

JAHRESBERICHT JAHRESRECHNUNG

2021



Titelfoto:
Arboner Seeufer aus östlicher Richtung
(Dani Weibel, Juni 2021)

Inhaltsverzeichnis

Vorwort	4
Das Berichtsjahr im Überblick	5
Anträge Stadtrat	7
Jahresbericht Stadtparlament und Stadtrat 2021	
Stadtparlament	9
Ressort Präsidium: Stadtkanzlei, Personalwesen, Stabsstellen (Dominik Diezi)	15
Ressort Präsidium: Finanzen (Dominik Diezi)	25
Ressort Bau/Umwelt (Didi Feuerle)	31
Ressort Freizeit/Sport/Liegenschaften (Jörg Zimmermann)	38
Ressort Soziales/Gesellschaft (Michael Hohermuth)	43
Ressort Einwohner/Sicherheit (Luzi Schmid)	51
Jahresrechnung 2021	
Finanzierungsnachweis	63
Erfolgsrechnung	64
Investitionsrechnung	111
Bilanz	117
Geldflussrechnung	129
Anhang	
Anhang zur Jahresrechnung 2021	130
Stadtbehörden	156
Personalverzeichnis	162

Vorwort

Liebe Arbonerinnen und Arboner

Leider stand auch das Jahr 2021 nochmals ganz im Zeichen von Corona. Die Impffrage und die Zertifikatspflicht spalteten die Gesellschaft. Die Gräben zogen sich teilweise quer durch Familien und Freundeskreise. Die Pandemie erschwerte auch die persönliche Kommunikation. Umso erfreulicher ist es, dass Arbon nun auf verschiedenen sozialen Medien präsent ist, was der besseren Wahrnehmung der Stadt dient. Zur weiteren Verbesserung der städtischen Kommunikation wird an einem neuen Webauftritt gearbeitet. Zudem konnte die Stadt in Zusammenhang mit der Masterplanung Seeufer wichtige Erfahrungen mit der E-Partizipation der Bevölkerung sammeln.

Erklärtes Ziel der stadträtlichen Legislaturplanung ist es, die finanzielle Situation der Stadt und ihre steuerliche Attraktivität für natürliche wie juristische Personen zu verbessern. So erfreut es, dass die Rechnung der Stadt zum vierten Mal in Folge mit einem deutlichen Gewinn abschliesst. Die Stadt Arbon erfüllt aktuell alle kantonalen Finanzkennzahlen. Die Situation darf als stabil bezeichnet werden. Folgerichtig konnte der städtische Steuerfuss per 2022 um vier Prozent gesenkt werden.

Arbon ist als Wohnstandort am Bodensee sehr attraktiv. Davon zeugt 2021 das kräftige Bevölkerungswachstum von rund 250 Personen. Dem Stadtrat ist es ein Anliegen, dass das Wachstum an Arbeitsplätzen dieser Entwicklung nicht hinterherhinkt. Im Berichtsjahr konnten die Standortstrategie, die Nutzungsstrategie Altstadt und das Tourismuskonzept verabschiedet werden. Sie weisen den Weg, wie Arbon nicht nur für die Bewohnenden attraktiver werden kann, sondern auch mehr Arbeitsplätze geschaffen werden können. Die Umsetzungsarbeiten laufen, erste Erfolge sind bereits sichtbar. Ich denke da etwa an das im Bau befindliche Hotel auf dem WerkZwei, der erste Hotelneubau am Bodenseeufer zwischen Altenrhein und Kreuzlingen seit rund dreissig Jahren. Zudem eröffnet der Erwerb des fast vier Hektar grossen Areals Rietli mittelfristig interessante Perspektiven für Gewerbe und Industrie.

Vieles ist in Arbon in Bewegung. Das ist gut und teils auch nötig, wenn wir etwa an die Wiederbelebung städtischer Brachen denken. Aber vieles bleibt auch. Auch das ist gut so, wenn wir an unsere einmalige Lage am See, unsere ausgedehnten öffentlichen Parkanlagen oder die Altstadt denken. Beides in einer sinnvollen Balance zu halten, mutiges Ergreifen von Entwicklungschancen einerseits und sinnvolles Bewahren des wirklich Bewährten andererseits, das ist eine Herausforderung, der sich die Politik täglich neu stellen muss. Gern bleibt der Stadtrat über diese und andere Fragen mit Ihnen im Gespräch. Gelegenheiten dazu ergeben sich 2022 hoffentlich wieder mehr als in den letzten beiden Jahren.

Herzlichst



Dominik Diezi
Stadtpräsident

Februar 2022

Das Berichtsjahr im Überblick

Präsidium

Strategisches Ziel des Stadtrates ist es, Arbon als attraktiver Wohn- und Wirtschaftsstandort zu stärken. Die Bevölkerung wuchs 2021 um knapp zwei Prozent – von 14'872 auf 15'123 Personen. Entscheidend für eine nachhaltige Entwicklung Arbons wird sein, dass das Arbeitsplatzangebot mit dem Bevölkerungswachstum Schritt hält. Dafür setzt sich der Stadtrat ein – entsprechende Massnahmen befinden sich bereits in der Umsetzung. Auf regionaler Ebene wurde die wirtschaftliche Zusammenarbeit in der Regio Oberthurgau intensiviert. Ziel ist ein regionales Standortförderungskonzept.

Die Stadtentwicklung war 2021 auf verschiedenen Feldern gefordert. Die Änderungsaufgabe der Ortsplanungsrevision erfolgte. Sie soll 2022 ans Parlament überwiesen werden. Die Masterplanung Seeufer lief 2021 auf Hochtouren. Sie soll 2022 abgeschlossen werden und der weiteren Entwicklung in diesem Bereich den Weg weisen. Der Gestaltungsplan Riva wurde nach einem runden Tisch mit allen relevanten Akteuren angepasst und im November 2021 öffentlich aufgelegt. Nachdem das Referendum ergriffen wurde, kommt es darüber zur Volksabstimmung. Der Gestaltungsplan Stadthof ist kommunal bereits bereinigt. Der dafür nötigen Teilzonenplanänderung stimmte das Stimmvolk im Februar 2022 zu. Der Gestaltungsplan Brunewies ist rechtskräftig, er beschlägt ein weiteres wichtiges Entwicklungsgebiet. Im Saurer WerkZwei konnte die erste Etappe der Testplanung abgeschlossen werden. Sie soll schliesslich zu einer Aktualisierung der dortigen planungsrechtlichen Grundlagen führen. Die Arbeiten für die Zweckmässigkeitsprüfung im Zusammenhang mit der Spange Süd wurden vorangetrieben und diejenigen zur eigentümerverbindlichen Festlegung der Gewässerräume aufgenommen.

Zum vierten Mal in Folge schreibt die Stadt einen erfreulich hohen Gewinn. Dieser ist vor allem auf höhere Steuereinnahmen und tiefere Sozialhilfe- und Gesundheitsausgaben zurückzuführen. Die Anzahl der steuerpflichtigen natürlichen Personen wuchs innert Jahresfrist von 9'522 auf 9'619. Das Nettovermögen pro Kopf ist im Berichtsjahr von 213 auf 403 Franken gestiegen. Leider war die Steuerkraft pro Einwohner/-in in Arbon mit 1'852 Franken erneut leicht rückläufig. Über die Gründe kann nur spekuliert werden. Der vom Stadtrat beantragten Steuerfussenkung um vier Prozent stimmten Parlament und Stimmbevölkerung deutlich zu. Dies führt mit den Entwicklungen der Steuerfüsse der Schulgemeinden und beim Kanton zu einer doch spürbaren Entlastung der Steuerpflichtigen.

Bau / Umwelt

Auch im zweiten Pandemiejahr konnte der Werkhof seine Arbeiten in sehr hoher Qualität ausführen. Der grösste Schneefall seit Jahren, welcher im Januar fiel, sprengte für einige Stunden das Machbare. Es dauerte eine Weile, alle Verkehrswege vom Schnee zu befreien und die abgeknickten Bäume aus dem Weg zu räumen. Zusätzlich zum Alltagsgeschäft wurden vom Werkhof weitere Grünflächen ökologisch aufgewertet. Alle geplanten Strassen- und Gebäuderenovationen konnten ausgeführt werden, ebenso die geplanten Unterhaltsarbeiten. Nur die Sedimententnahme beim Weiher musste aufs Jahr 2022 verschoben werden. Der neue Friedhofparkplatz konnte gebaut und in Betrieb genommen werden. Die Bauverwaltung wurde von einer rekordhohen Anzahl Baugesuchen regelrecht überschwemmt. Dennoch konnten die meisten Gesuche abgearbeitet werden.

Freizeit / Sport / Liegenschaften

2021 war das erste volle Berichtsjahr für die neu geschaffene Abteilung Freizeit/Sport/Liegenschaften. Für das Strandbad, den Hafen und den Sportplatz Stacherholz konnten neue Mitarbeitende und Gastgeber gewonnen werden. Auch in der Verwaltung hat die Abteilung mit Melanie Näf eine tatkräftige und dienstleistungsorientierte Unterstützung erhalten.

Erneut war das Jahr von Covid-19 geprägt. Dies hat sich in unterschiedlicher Weise auf die Aussenstellen ausgewirkt. So konnten der Hafen und der Campingplatz von der Pandemie eher profitieren und ihre Erträge steigern. Nicht zuletzt dank der Konplanum GmbH als neue Leiterin verdoppelten sich die Einnahmen im Camping Buchhorn beinahe. Im Seeparksaal und auf den Freiflächen mussten zahlreiche Veranstaltungen abgesagt werden, was sich auch im Umsatz widerspiegelt.

Entlang des Seeufers konnten vier Standorte für gastronomische Zwischennutzungen ausgeschrieben werden. Aufgrund verschiedener Einsprachen muss der Kanton die Gesuche beurteilen.

Soziales / Gesellschaft

Der Alltagsbetrieb im Jahr 2021 war geprägt von mannigfaltigen Herausforderungen. In der Berufsbeistandschaft und dem Sozialversicherungsamt waren steigende Fallzahlen bei knappen Personalressourcen zu bewältigen. Die Fallentwicklung im Sozialamt war zwar erfreulich stabil, im Gegenzug war jedoch eine komplexe Organisationsentwicklung aufgrund einer kantonalen Umstrukturierung im Flüchtlingsbereich zu vollziehen. Der Bereich Gesellschaft musste in Projekten immer wieder auf wechselnde Corona-Massnahmen reagieren.

Trotz der vielseitigen Herausforderungen war 2021 ein erfolgreiches Jahr. Die Dienstleistungen der Abteilung konnten im Spannungsfeld von Professionalität, Kundenorientierung und schonendem Umgang mit Steuergeldern auf hohem Niveau erbracht werden. Projekte wie die Einführung von Betreuungsgutscheinen, die Reorganisation der Flüchtlingsbetreuung oder der Aufbau einer ePartizipationsplattform wurden erfolgreich vorangetrieben oder abgeschlossen.

Einwohner / Sicherheit

Anfang Jahr übernahm Rahel Morgenegg die Leitung der Abteilung Einwohner/Sicherheit von Peter Wenk, der in den Ruhestand ging. Bei der Feuerwehr trat Felix Perrone das Amt des Kommandanten an. Manuel Britschgi übernahm wieder das Vize-Kommando. Beim Friedhof konnte der neu gestaltete und erweiterte Parkplatz in Betrieb genommen werden. Parkieren ist dort neu gebührenpflichtig.

Gemäss den kantonalen Anordnungen ist im Stadthaus ein sogenannter Notfalltreffpunkt einzurichten, um der Arboner Bevölkerung bei Katastrophenfällen eine Anlaufstelle für Informationen und die Einforderung von Hilfsleistungen offen zu halten. Entsprechende Vorbereitungen sind angefallen.

Die strengeren Corona-Massnahmen des Bundes gegenüber den Gastronomiebetrieben haben für die Stadtverwaltung erwartungsgemäss zu mehr Vollzugs- und Kontrollaufwand geführt. Eine externe Fachperson wurde temporär mit den nötigen Vermittlungs- und Kontrollaufgaben betraut.

Anträge Stadtrat

Der Stadtrat hat die Jahresrechnung und den Jahresbericht 2021 der Stadt Arbon an der Sitzung vom 4. April 2022 für in Ordnung befunden und genehmigt. Zu Händen des Stadtparlaments hat er folgende Anträge verabschiedet:

1. Der Jahresbericht 2021 sei zu genehmigen.
2. Die Jahresrechnung 2021, bestehend aus der Bilanz, der Erfolgsrechnung und der Investitionsrechnung, sei zu genehmigen.
3. Der Ertragsüberschuss der Erfolgsrechnung von 2'956'030.67 Franken sei dem Eigenkapital gutzuschreiben.

Arbon, 4. April 2022

FÜR DEN STADTRAT ARBON

Dominik Diezi
Stadtpräsident

Alexandra Wyprächtiger
Stadtschreiberin

Jahresbericht 2021

Stadtparlament

Stadtrat

Stadtparlament

Eintragungen in Jahrbüchern sollen nicht nur über Vorkommnisse berichten, sondern auch den vorherrschenden Zeitgeist wiedergeben. In diesem Sinne soll mein Bericht auch aufzeigen, unter welchen Umständen im Parlament 2021 politisiert und gearbeitet wurde. Hervorzuheben sind für mich folgende Besonderheiten, die den parlamentarischen Betrieb im Berichtsjahr prägten.

Pandemie

Die nach wie vor stark belastende Corona-Situation mit den auferlegten Schutzmassnahmen verhinderte viele für den Parlamentsbetrieb übliche Aktivitäten und Anlässe. Auch die wichtigen sozialen, politischen und bilateralen Austauschmöglichkeiten der verschiedenen Fraktionen fanden, wenn überhaupt, nur sehr beschränkt statt. Dies ist beinahe seit Beginn der Legislatur 2019–2023 so.

Parlamentssitzungen

2021 reichten die Parlamentsmitglieder zahlreiche Vorstösse ein: fünfzehn Einfache Anfragen, sechs Interpellationen, zwei Postulate und eine Motion. Zudem wurden in der Fragerunde fünfzehn mündliche Fragen an den Stadtrat gerichtet, die jeweils am Schluss der Sitzung kurz – manchmal auch etwas ausführlicher – beantwortet wurden.

Sämtliche sieben durchgeführten Parlamentssitzungen verliefen ordnungsgemäss. Hervorzuheben ist die Budgetsitzung vom 28. September, an der erstmals seit langem eine Steuersenkung beschlossen wurde, und zwar um vier Prozent. Diese positive Trendwende konnte dank drei aufeinanderfolgenden positiven Jahresabschlüssen der Stadt Arbon realisiert werden. Ebenfalls erwähnenswert ist das Geschäft Stadthofareal: Zonenplanänderung und Änderung Baureglement vom 14. Dezember. Mit einer breiten Zustimmung des Parlaments wurde der Weg für eine weitere Etappe der städtischen Entwicklung geebnet. Die Volksabstimmung folgte am 13. Februar 2022.

Kommissionen

Wertvolle Arbeit leisteten neben den ständigen Kommissionen (Finanz- und Geschäftsprüfungskommission, Einbürgerungskommission und Redaktionskommission) auch die vorberatenden Kommissionen, welche zwei Reglemente und zwei weitere Geschäfte überarbeiteten.

Bürobetrieb

Damit die Parlamentssitzungen unter den erschwerten Bedingungen mit Covid-19 organisiert und ordnungsgemäss durchgeführt werden konnten, bedurfte es besonderer Anpassungsfähigkeit des Büros. Die Büromitglieder mit Parlamentssekretärin Nadja Holenstein mussten sich ständig auf immer neue Situationen einstellen. Dies erforderte überdurchschnittlichen Einsatz und Kompromissbereitschaft aller Büromitglieder.

Überschaubare Zuschauerzahlen

Der Pandemie geschuldet sind die Bürgerinnen und Bürger, welche die Sitzungen besuchten oder besuchen wollten, etwas zu kurz gekommen. Es muss aber angemerkt werden, dass das politische Interesse ohnehin gering ist. Eigentlich schade, da das Parlament die Interessen der Bürgerinnen und Bürger mit grosser Beflossenheit vertritt.

Bemerkenswert

Die Vielzahl von parlamentarischen Vorstössen mit dem Ziel, die Stadt Arbon weiter voranzubringen, war erstaunlich – egal, ob diese den sozialen, energietechnischen, bildungsbezogenen, finanziellen, sportlichen, kulturellen, umwelt- und verkehrstechnischen oder den Stadtentwicklungsbereich betrafen. Dieser breite Mix ist nötig, um eine ganzheitliche Weiterentwicklung unserer Stadt Arbon mit all ihren Ortsteilen und Quartieren erfolgreich voranzutreiben. Mehr noch: Dank dieser Vielfalt an kreativen Ideen und den vielen kritischen Fragen an den Stadtrat sind die Bürgerinnen und Bürger durch das überaus aktive Parlament bestens vertreten.

Lobend gilt es auch den Umgang untereinander zu erwähnen. Trotz unterschiedlicher, manchmal diametral entgegengesetzter Ansichten gab es keine verbalen Ausrutscher. Es wurde fair und kompromissbereit politisiert. Den Parlamentarierinnen und Parlamentariern wurde einiges abverlangt. Mit Engagement und politischer Fairness absolvierten sie die Sitzungen. Stets mit Maske und viel Geduld ertrugen sie die erschwerten Umstände stoisch. Für einen reibungslosen Ablauf sorgten auch die Stadträte mit unserem Stadtpräsidenten Dominik Diezi. Die vielen Anfragen wurden unter diesen erschwerten Umständen, wo immer möglich, zeitgerecht und professionell beantwortet. Hervorzuheben sind auch die Mitarbeiterinnen und Mitarbeiter der Verwaltung, die im Hintergrund ebenfalls fleissig für den Parlamentsbetrieb mitarbeiteten.

Für das Stadtparlament



Ueli Nägeli
Parlamentspräsident 2021/2022

Amtsjahr 2021 / 2022

Im Jahr 2021 tagte das Parlament an folgenden Daten:

- 13. Sitzung vom 26. Januar
- 14. Sitzung vom 23. März
- 15. Sitzung vom 4. Mai
- 16. Sitzung vom 29. Juni
- 17. Sitzung vom 28. September
- 18. Sitzung vom 9. November
- 19. Sitzung vom 14. Dezember

Traktanden 2021:

- Betriebsbeitrag an das Eissportzentrum Oberthurgau EZO in Romanshorn in Höhe von jährlich 64'295 Franken ab dem 1. Mai 2020
- Jahresrechnung und -bericht 2020
- Externe Revisionsstelle, Wahl für die Jahre 2021 und 2022
- Ersatzwahlen in Wahlbüro
- Teilrevision Beitrags-, Gebühren- und Abgabenreglement
- Budget 2022 der Stadt Arbon
- Reglement über die öffentliche Sicherheit und Ordnung (SOR)/Änderung Art. 17
- Einbürgerungskommission, Ergänzungswahl und Wahl Präsidium
- Redaktionskommission, Ergänzungswahl
- Stadthofareal: Zonenplanänderung und Änderung Baureglement

Eingereichte Vorstösse

Motion:

26. Januar 2021

Reglement zum Energiefonds von Daniel Bachofen und Cornelia Wetzel Togni, beide SP/Grüne, Aurelio Petti, CVP/EVP, Silke Sutter Heer und Cyrill Stadler, beide FDP/XMV

Postulate:

4. Mai 2021

Prüfung einer Einheitsgemeinde: Zusammenschluss der Schulgemeinden auf dem Gemeindegebiet Arbon und der Politischen Gemeinde Arbon von Aurelio Petti, Myrta Lehmann, Migga Hug und Arturo Testa, alle CVP/EVP

29. Juni 2021

Vergabe von Aufträgen der Öffentlichen Hand, Auswahl und Gewichtung der Kriterien von Lukas Auer, Heidi Heine, beide SP/Grüne, Peschee Künzi, FDP/XMV, Ruedi Daepf, SVP, und Esther Straub, CVP/EVP

Interpellationen:

29. Juni 2021

Elektromobilität: Points of Interest charging Arbon von Cyrill Stadler und Christine Schuhwerk, beide FDP/XMV

28. September 2021

Vereinbarkeit von Beruf und Familie von Lukas Auer, Fabio Telatin, Heidi Heine, alle SP/Grüne, und Esther Straub, Die Mitte/EVP

Förderung Jungwähler:innen von Daniel Bachofen und Heidi Heine, beide SP/Grüne, Esther Straub, Die Mitte/EVP, André Mägert und Silke Sutter Heer, beide FDP/XMV

Benchmarking von Cyrill Stadler, FDP/XMV

Mit dem Velo sicher und komfortabel durch Arbon von Linda Heller und Cornelia Wetzel Togni, beide SP/Grüne, und Aurelio Petti, CVP/EVP

14. Dezember 2021

Seeparksaal-Mietreduktion für die einheimischen Vereine von Esther Straub, Die Mitte/EVP

Einfache Anfragen:

26. Januar 2021

Individuelle Lohnerhöhung bei den städtischen Angestellten von Bill Mistura, SVP

23. März 2021

Vergessene Persönlichkeiten von Linda Heller, SP/Grüne

4. Mai 2021

Umgang mit Reklamationen in der Abteilung Bau/Umwelt von Lukas Auer und Jacob Auer, beide SP/Grüne

Feuerwehrauto Mercedes Benz Nürburg Typ 710 von Lukas Auer, Fabio Telatin, Cornelia Wetzel Togni und Heidi Heine, alle SP/Grüne

Einfache Sprache von Ruth Erat, Linda Heller, Cornelia Wetzel Togni, Heidi Heine, Fabio Telatin, alle SP/Grüne

29. Juni 2021

Home-Office – auch für Angestellte der Stadt Arbon? von Lukas Auer, Jacob Auer, Heidi Heine, alle SP/Grüne

Wie nachhaltig geht die Stadt mit Asphalt um? von Lukas Auer und Heidi Heine, beide SP/Grüne

Wassertemperatur Schwimmbad Arbon von Jacob Auer, SP/Grüne

Digitales Stadtparlament von Daniel Bachofen, SP/Grüne

28. September 2021

Wie geht Arbon mit Cyber-Risiken um? von Daniel Bachofen, SP/Grüne

Altersdiskriminierung über 50 von Jacob Auer, SP/Grüne

9. November 2021

Vogelvolière im Pärkli von Felix Heller, SP/Grüne

Klimaschutz auf dem Teller von Felix Heller, Cornelia Wetzel Togni und Daniel Bachofen, alle SP/Grüne

Betreuung für Kinder mit Beeinträchtigung oder Behinderung von Daniel Bachofen und Jacob Auer, beide SP/Grüne

14. Dezember 2021

Verlängerung der Gültigkeitsdauer des Arboner Heimatausweises von Linda Heller, SP/Grüne

Behandelte Vorstösse

Motionen:

23. März 2021

Einführung Rücknahmestelle KUH-Bag an der Entsorgungsstelle Landquartstrasse von Cyrill Stadler, FDP/XMV

29. Juni 2021

Feuerwerk örtlich beschränken von Riquet Heller, FDP/XMV, Cornelia Wetzel Togni, SP/Grüne, Lukas Auer, CVP/EVP, Christoph Seitler, FDP/XMV, und Ruedi Daepf, SVP

9. November 2021

Motion Reglement zum Energiefonds von Daniel Bachofen, SP/Grüne

Offenlegung der Finanzierung von Parteien und Wahl- und Abstimmungskomitees von Lukas Graf, Ruth Erat, Daniel Bachofen, Felix Heller, Jacob Auer, Linda Heller, Fabio Telatin, Cornelia Wetzel Togni, Heidi Heine, alle SP/Grüne, Lukas Auer, Arturo Testa, beide CVP/EVP, und André Mägert, FDP/XMV

14. Dezember 2021

Prüfung einer Einheitsgemeinde: Zusammenschluss der Schulgemeinden auf dem Gemeindegebiet Arbon und der Politischen Gemeinde Arbon von Aurelio Petti, Myrta Lehmann, Migga Hug, Reto Neuber, Arturo Testa, alle CVP/EVP

Postulate:

26. Januar 2021

Nutzung Schwimm- und Strandbad-Gelände im Winter von Cyrill Stadler, Peschee Künzi, André Mägert und Riquet Heller, alle FDP/XMV

23. März 2021

Unterstützung von Arboner Vereinen mit Jugendarbeiten von Migga Hug, Lukas Auer, Esther Straub, Myrta Lehmann und Aurelio Petti, alle CVP/EVP

Unterstützung Vereine bei Covid-19-Härtefällen von Daniel Bachofen, SP/Grüne

Solidarität mit Gewerbebetrieben der Stadt Arbon von Pascal Ackermann, SVP

Interpellationen:

26. Januar 2021

Flächendeckendes Glasfasernetz für Arbon von Daniel Bachofen und Heidi Heine, beide SP/Grüne

4. Mai 2021

Überdachte Tribüne beim Hauptplatz Stacherholz von Peschee Künzi, FDP/XMV, Lukas Auer und Migga Hug, beide CVP/EVP, Bill Mistura, SVP, Fabio Telatin, SP/Grüne, und André Mägert, FDP/XMV

14. Dezember 2021

Elektromobilität: Points of Interest charging Arbon von Cyrill Stadler und Christine Schuhwerk, beide FDP/XMV

Eingereichte schriftliche Fragen an den Parlamentssitzungen: 15

Arboner Vertretungen im Grossen Rat:

- Jacob Auer, SP
- Konrad Brühwiler, SVP
- Dominik Diezi, Die Mitte
- Didi Feuerle, Grüne

Ressort Präsidium – Stadtkanzlei, Personalwesen, Stabsstellen; Stadtpräsident Dominik Diezi

Stadtrat

Der Stadtrat konstituiert sich in der laufenden Amtsperiode 2019–2023 wie folgt:

Stadtpräsident:

- Diezi Dominik, Ressort Präsidium, Stv. Ressort Bau/Umwelt

Stadträte:

- Feuerle Didi, Vizestadtpräsident, Ressort Bau/Umwelt, Stv. Ressort Präsidium
- Hohermuth Michael, Ressort Soziales/ Gesellschaft, Stv. Ressort Freizeit/Sport/ Liegenschaften
- Schmid Luzi, Ressort Einwohner/Sicherheit, Stv. Ressort Soziales/ Gesellschaft
- Zimmermann Jörg, Ressort Freizeit/Sport/ Liegenschaften, Stv. Ressort Einwohner/ Sicherheit

Der Stadtrat erledigte im Jahr 2021 an 27 Sitzungen insgesamt 290 Beschlüsse, festgehalten auf 180 Protokollseiten.

Wahlen und Abstimmungen

7. März 2021

Eidgenössische Vorlagen

- Volksinitiative vom 15. September 2017 «Ja zum Verhüllungsverbot», angenommen mit 1'731 : 1'543 Stimmen (Stimmbeteiligung: 40,7 %), eidgenössisch angenommen
- Bundesgesetz vom 27. September 2019 über elektronische Identifizierungsdienste (E-ID-Gesetz), abgelehnt mit 2'063 : 1'181 Stimmen (Stimmbeteiligung: 40,5 %), eidgenössisch abgelehnt
- Bundesbeschluss vom 20. Dezember 2019 über die Genehmigung des Umfassenden Wirtschaftspartnerschaftsabkommens zwischen den EFTA-Staaten und Indonesien, angenommen mit 1'798 : 1'398 Stimmen (Stimmbeteiligung: 40,3 %), eidgenössisch angenommen

13. Juni 2021

Eidgenössische Vorlagen

- Volksinitiative vom 18. Januar 2018 «Für sauberes Trinkwasser und gesunde Nahrung – keine Subventionen für den Pestizid- und den prophylaktischen Antibiotika-Einsatz», abgelehnt mit 2'370 : 1'716 Stimmen (Stimmbeteiligung: 50,6 %), eidgenössisch abgelehnt
- Volksinitiative vom 25. Mai 2018 «Für eine Schweiz ohne synthetische Pestizide», abgelehnt mit 2'355 : 1'734 Stimmen (Stimmbeteiligung: 50,6 %), eidgenössisch abgelehnt
- Bundesgesetz vom 25. September 2020 über die gesetzlichen Grundlagen für Verordnungen des Bundesrates zur Bewältigung der Covid-19-Epidemie (Covid-19-Gesetz), angenommen mit 2'234 : 1'842 Stimmen (Stimmbeteiligung: 50,6 %), eidgenössisch angenommen
- Bundesgesetz vom 25. September 2020 über die Verminderung von Treibhausgasemissionen (CO₂-Gesetz), abgelehnt mit 2'261 : 1'817 Stimmen (Stimmbeteiligung: 50,5 %), eidgenössisch abgelehnt
- Bundesgesetz vom 25. September 2020 über polizeiliche Massnahmen zur Bekämpfung von Terrorismus (PMT), angenommen mit 2'328 : 1'730 Stimmen (Stimmbeteiligung: 50,4 %), eidgenössisch angenommen

26. September 2021

Eidgenössische Vorlagen

- Volksinitiative vom 2. April 2019 «Löhne entlasten, Kapital gerecht besteuern», abgelehnt mit 2'486 : 1'311 Stimmen (Stimmbeteiligung: 47,4 %), eidgenössisch abgelehnt
- Änderung vom 18. Dezember 2020 des Schweizerischen Zivilgesetzbuches (Ehe für alle), angenommen mit 2'383 : 1'489 Stimmen (Stimmbeteiligung: 48,2 %), eidgenössisch angenommen

28. November 2021

Eidgenössische Vorlagen

- Volksinitiative vom 7. November 2017 «Für eine starke Pflege (Pflegeinitiative)», angenommen mit 3'065 : 2'007 Stimmen (Stimmbeteiligung: 62,8 %), eidgenössisch angenommen
- Volksinitiative vom 26. August 2019 «Bestimmung der Bundesrichterinnen und Bundesrichter im Losverfahren (Justiz-Initiative)», abgelehnt mit 3'028 : 1'842 Stimmen (Stimmbeteiligung: 61,5 %), eidgenössisch abgelehnt
- Änderung vom 19. März 2021 des Bundesgesetzes über die gesetzlichen Grundlagen für Verordnungen des Bundesrates zur Bewältigung der Covid-19-Epidemie (Covid-19-Gesetz) (Härtefälle, Arbeitslosenversicherung, familienergänzende Kinderbetreuung, Kulturschaffende, Veranstaltungen), angenommen mit 3'002 : 2'170 Stimmen (Stimmbeteiligung: 63,8 %), eidgenössisch angenommen

Kommunale Vorlage

- Budget 2022 der Stadt Arbon, angenommen mit 3'455 : 574 Stimmen (Stimmbeteiligung: 50,4 %)

Personalwesen

Personalbestand am Jahresende

Anzahl Personen	2017	2018	2019	2020	2021
Mitarbeitende (inkl. Teilzeitbeschäftigte)	102	100	105	105	110
Lernende (ohne Praktikanten)	7	8	7	7	7
Total	109	108	112	112	117

Stellenprozente	2017	2018	2019	2020	2021
Mitarbeitende (inkl. Teilzeitbeschäftigte)	8'730	8'430	8'805	8'770	9'225
Lernende (ohne Praktikanten)	700	800	700	700	700
Total	9'430	9'230	9'505	9'470	9'925

Im Vergleich zum Personaletat ergeben sich per 31. Dezember 2021 folgende Veränderungen (ohne Lernende):

Ressort / Bereich	Etat 2021	Effektiv 31.12.21	Abw.
Stadtkanzlei	235 %	335 %	+ 100 %
Stabsstellen	445 %	555 %	+ 110 %
Total Präsidium	680 %	890 %	+ 210 %
Einwohnerdienste	580 %	580 %	0 %
Bestattungswesen	300 %	350 %	+ 50 %
Feuerwehrdepot	200 %	200 %	0 %
Sicherheitsdienste	150 %	150 %	0 %
Parkierung	140 %	140 %	0 %
Schlichtungsstelle für Miete und Pacht	50 %	60 %	+ 10 %
Total Einwohner / Sicherheit	1'420 %	1'480 %	+ 60 %
Finanzverwaltung	390 %	390 %	0 %
Steueramt	700 %	700 %	0 %
Total Finanzen	1'090 %	1'090 %	0 %
Berufsbeistandschaft	745 %	745 %	0 %
Sozialversicherungsamt	260 %	260 %	0 %
Gesellschaft	170 %	170 %	0 %
Sozialamt, Asylwesen, Alimentenbewirtschaftung	1'060 %	1'180 %	+ 120 %
Total Soziales / Gesellschaft	2'235 %	2'355 %	+ 120 %
Bauverwaltung	850 %	600 %	- 250 %
Werkhof	2'230 %	1'930 %	- 300 %
Total Bau / Umwelt	3'080 %	2'530 %	- 550 %
Verwaltung	0 %	200 %	+ 200 %
Aussenstellen	550 %	670 %	+ 120 %
Total Freizeit / Sport / Liegenschaften	550 %	870 %	320 %
Gesamttotal	9'055 %	9'225 %	+ 170 %

Der Personaletat für das Jahr 2021 betrug 9'055 Stellenprozente (ohne Lernende und Prak-

tikanten). Per Ende 2021 wurde ein Bestand von total 9'225 Stellenprozenten ausgewiesen.

Die grössten Abweichungen zum Stellenetat ergaben sich aus den folgenden Gründen:

- Ressort Präsidium

(plus 210 Stellenprocente)

Stadtkanzlei +100 %: befristete Erhöhung eines Pensums von 80 % auf 100 % und befristete Anstellung nach Lehrende

Stadtpräsidium +110 %: Erhöhung infolge diverser Personalmutationen innerhalb des Präsidiums und Schaffung einer befristeten Praktikumsstelle

- Ressort Einwohner / Sicherheit

(plus 60 Stellenprocente)

Schlichtungsstelle für Miete und Pacht:

Erhöhung eines Pensums um 10 %

Bestattungswesen: befristete Anstellung einer Aushilfe mit 50 %

- Ressort Soziales / Gesellschaft

(plus 120 Stellenprocente)

Erhöhung infolge Übernahme Kantonsaufgaben im Asylbereich

- Ressort Bau / Umwelt

(minus 550 Stellenprocente)

Bauverwaltung -250 %: Nachfolgeregelungen im Bauwesen/Bausekretariat noch hängig

Werkhof -300 %: zwei Vollzeitstellen noch nicht besetzt sowie Übertragung einer Vollzeitstelle ins Etat des Ressorts Freizeit/Sport/Liegenschaften

- Ressort Freizeit / Sport / Liegenschaften

(plus 320 Stellenprocente)

Verwaltung +200 %: infolge Neuschaffung des Ressorts sind zwei Stellen neu besetzt

Aussenstellen +120 %: Austritt des Saisonpersonals der Bäder (-80 %), Mutation

Hafenpersonal (Nachfolge Hafenmeister) und Eintritt im Bereich Sportanlagen (aus Etat der Abteilung Bau/Umwelt, Werkhof)

Ein- und Austritte Personal Stadtverwaltung und Werkhof (ohne Lernende)

Anzahl Personen	2017	2018	2019	2020	2021
Eintritte	14	17	18	11	17
Austritte	15	19	13	12	12

Aufteilung Austritte nach Grund

Anzahl Personen	2017	2018	2019	2020	2021
Ordentliche Kündigung	11	14	10	6	9
Befristete Anstellung	2	1	2	2	0
Kündigung während Probezeit	2	1	2	3	0
Krankheit	0	1	0	0	0
Pensionierung	2	3	1	1	3
Gestorben	0	0	0	0	0
Total	15	19	13	12	12

Dienstjubiläen

Name	Abteilung / Bereich	Dienstjahre
Cocco Daniela	Sozialamt	5
Holenstein Nadja	Stadtkanzlei	5
Lowe Elisabeth	Sozialamt	5
Ramalho da Silva Anibal	Bestattungswesen	5
Suhner Nadine	Sozialamt	5
Würth Rafaela	Steueramt	5
Manser Jürg	Werkhof	10
Rocca Carmela	Stadthaus Reinigung	10
Sturzenegger Cornelia	Schwimmbad	10
Sutter Thomas	Werkhof	10
Achermann Claudia	Einwohnerdienste	15
Lars Köhler	Schwimmbad	15
Schuhwerk Christine	Hafen	15
Gsell Patrick	Werkhof	20
Sutton Dean	Werkhof	20
Anderes John	Werkhof	30
Corvino Mario	Werkhof	30
Zotta Elisabeth	Einwohnerdienste	30
Enz Peter	Materialwart Zivilschutz	35

Personalanlässe 2021

- 1. Oktober: Personalabend inklusive Würdigung Dienstjubilare

Weiterbildungen

Folgende Weiterbildungen wurden erfolgreich abgeschlossen:

- CAS Sozialversicherungsrecht, ZHAW Zürich
- CAS Event Management, Fachhochschule Graubünden Chur
- Fachperson Bau- und Planungswesen, BZWW Weinfelden
- CAS FH in Management und Change, Kalaidos Fachhochschule Schweiz AG
- Fachperson Rechnungswesen in öffentlichen Verwaltungen, BZWW Weinfelden
- Berufsbildnerkurs, KV Ost, St. Gallen
- Grundausbildung Brandschutz, Brandschutzakademie Bütschwil

Wirtschaftspolitik

Standortstrategie

Mit führenden Arboner Unternehmen, der Arboner Wirtschaftskommission, städtischen Fachstellen und weiteren Stakeholdern aus der Region sowie der kantonalen Wirtschaftsförderung erarbeitete und verabschiedete der Stadtrat im Jahr 2021 die Standortstrategie Arbon.

Übergeordnetes Ziel der Standortstrategie ist die nachhaltige Stärkung der Wirtschafts- und Steuerkraft Arbons. Es sollen die Grundlagen geschaffen werden, um die Beschäftigungsentwicklung Arbons mittelfristig auf das kantonale und längerfristig auf das schweizerische Mittel anzuheben. Hierfür hat der Stadtrat eine breit verankerte Initiative angestossen, primär im Bereich der räumlichen Entwicklung und der Steigerung der wirtschaftlichen Standortattraktivität.

Bereitstellung attraktiver Flächen für Arbeitsnutzungen

Ein wichtiger Meilenstein wurde 2021 mit dem Erwerb des Rietli-Areals erreicht. Mit einer Fläche von 40'000 m² und aufgrund der Nähe zum Autobahnanschluss eignet sich das Areal ideal bspw. für die Realisierung mehrgeschossiger Produktions-, Logistik- und Dienstleistungsterminals. Als Eigentümerin hat die Stadt nun die Möglichkeit, das Areal mit ruhiger Hand und im Interesse des Wirtschaftsstandortes Arbon zu entwickeln.

Parallel erprobt die Stadt derzeit neue Entwicklungsansätze für Gebiete, die nicht in ihrem direkten Einflussbereich liegen. Ein entsprechendes Pilotprojekt wurde erarbeitet und ist für Anfang 2022 zur Freigabe vorgesehen. Es zielt in einem ersten Schritt darauf ab, bei den beteiligten Akteuren die Bereitschaft für eine integrale Arealentwicklung im Sinne der Standortstrategie zu wecken und abzuholen.

Standortkommunikation

Um sich im Wettbewerb der Standorte durchzusetzen, sieht die Standortstrategie eine klare Positionierung und eine mutige Standortkommunikation vor. 2021 wurde die Evaluation einer geeigneten Kommunikationsagentur für die Detailkonzeption der Standortkommunikation angestossen. Die Umsetzung erster Kommunikationsmassnahmen ist im Jahr 2022 vorgesehen.

Standortförderung Oberthurgau

Mit dem 2021 lancierten Projekt «Standortförderung Oberthurgau» beabsichtigt die Region Oberthurgau, Instrumente für eine gemeinsam getragene regionale Entwicklung des Wirtschaftsstandortes Oberthurgau zu schaffen. Für den Wirtschaftsstandort Arbon ist dieses Projekt von zentraler Bedeutung. Die Stadt Arbon engagiert sich deshalb sowohl auf strategischer Ebene im Projektlenkungsausschuss als auch auf operativer Ebene im ausführenden Projektteam für eine erfolgreiche Umsetzung.

Corona

Auch das Jahr 2021 stand im Zeichen der Coronapandemie. Die Stadt Arbon suchte aktiv den Kontakt zu lokalen Gewerbevertretenden, um konkrete Unterstützungsbedürfnisse in Erfahrung zu bringen. In diesem Zuge unterstützte die Stadt verschiedene Kommunikationsmassnahmen des GTOB und Vernetzungsworkshops der Gastrobranche.

Stadtentwicklung

Die Stadtentwicklung erarbeitet Entscheidungsgrundlagen, Strategien und Konzepte zur Förderung des Standorts. Ihre Hauptaufgabe ist es, Projekte gemeinsam mit der Bevölkerung und diversen Anspruchsgruppen zu planen und zu realisieren. An der Schnittstelle zwischen Wirtschaft, Politik, Gesellschaft und Verwaltung engagiert sie sich mit ihrer interdisziplinären und partnerschaftlichen Herangehensweise für eine Förderung der Lebens- und Aufenthaltsqualität der Stadt. Für die Umsetzung sind verschiedene Planungsinstrumente wie Richtplan, Zonenplan, Baureglement, Gestaltungspläne usw. notwendig.

Ortsplanung

Im Rahmen der Ortsplanungsrevision wird der kommunale Richtplan, der Zonenplan und das Baureglement inkl. Konzept zur Anordnung höherer Häuser und Hochhäuser überarbeitet und den neuen Gegebenheiten angepasst. Im Sommer 2021 hat nach Corona-bedingter Verzögerung die erste Änderungsaufgabe stattgefunden. Daraus resultierend konnte der Stadtrat wichtige Erkenntnisse sammeln, welche für die Fortführung der Revision relevant sind. Geplant ist, die Ortsplanungsrevision 2022 dem Parlament zur Weiterbehandlung zu übergeben.

Masterplanung Seeufer

Auf Empfehlung des Kantons hat die Stadt Arbon Anfang 2021 eine Untersuchung des Seeufers in Form einer Masterplanung in Auftrag gegeben. Die Planung soll als zukunftsweisendes Leitbild für die weitere Entwicklung des Seeufers dienen. Themengebiete wie Stadtraum und Gestaltung, Erschliessung und Verkehr, geschütztes Ortsbild, Naturraum, Kultur, Gastronomie, Sport und Wassernutzung, Tourismus usw. werden dabei untersucht und aufeinander abgestimmt.

Das Planerteam Office Leibundgut Bühler Hartmann (OLBH) hat sich dieser Planungsaufgabe gewidmet und wichtige Erkenntnisse gesammelt. Auch die Bevölkerung hatte im Sommer 2021 im Rahmen einer Online-Partizipation die Möglichkeit, ihre Wünsche und Meinungen in Bezug auf das Seeufer kundzutun. Die Erkenntnisse daraus sind in die Überlegungen des Planerteams eingeflossen. Die planerischen Schritte wurden zudem regelmässig innerhalb vier sogenannter «Soundingboard-Treffen» durch ein Expertengremium begleitet und diskutiert. Zwei weitere solche Treffen sind im Jahr 2022 geplant, wobei voraussichtlich im kommenden Sommer die Masterplanung abgeschlossen wird. Die Ergebnisse werden zu gegebener Zeit an einer öffentlichen Informationsveranstaltung präsentiert. Die Masterplanung soll in einem nächsten Schritt der weiteren Bearbeitung in vertieften Einzelprojekten dienen.

Nutzungsstrategie Altstadt

Seit rund zwei Jahren befasst sich die Stadt Arbon mit der Frage, wie die Altstadt aufgewertet und belebt werden kann. Im Rahmen einer Nutzungsstrategie erstellte der Schweizer Raumplanungsverband EspaceSuisse ein Gesamtkonzept, das Massnahmen zur Aufwertung der Altstadt aufzeigt. 2021 fanden dazu Begleitgruppensitzungen mit Einwohnerinnen und Einwohnern der Altstadt, Gewerbetreibenden und Liegenschaftseigentümerinnen und -eigentümern statt. Diese Treffen haben geholfen, Bedürfnisse zu erkennen und ein wirkungsvolles Massnahmenpaket zu entwickeln, das nun umgesetzt werden kann. In einer öffentlichen Veranstaltung im Oktober 2021 wurde die vollendete Nutzungsstrategie Altstadt der Bevölkerung vorgestellt. Per Anfang 2022 wurde – wie im Konzept angeregt – eine Quartier- und Arealentwicklerin eingestellt, die sich nun um die Umsetzung der Massnahmen kümmert.

Langsamverkehrskonzept

Dank der flachen Topografie und der Nähe zum See bietet die Stadt Arbon ideale Voraussetzungen für den Fuss- und Veloverkehr. Eine gesamtheitliche Konzeption will die Bedingungen weiter verbessern und die Nachhaltigkeit fördern. Im Konzept sollen das Veloroutennetz und die Veloinfrastruktur thematisiert und auch Fussgängerverbindungen in die Überlegungen miteinbezogen werden. Wichtigstes Element im Veloroutennetz sind die neuen, qualitativ hochstehenden Haupttrouten. Im Bereich der Infrastruktur sind Themen wie Veloabstellplätze und Ladestationen von grosser Bedeutung. Erste Schritte zur Erstellung eines solchen Konzeptes sind bereits erfolgt.

Gestaltungsplan Stadthof

Seit Sommer 2020 sind die Grundstücke im Bereich Stickerei-/St.Gallerstrasse im Besitz der Seewarte AG, die dort das Projekt «Stadthof» (vormals Stadtmitte) realisieren möchte. Seit der ersten Präsentation des Projekts konnten in enger Zusammenarbeit mit den Investoren verschiedene Verbesserungen erzielt werden. Im Sommer 2021 fand die Beantwortung der Mitwirkung und die Auflage des überarbeiteten Gestaltungsplans statt. Daraufhin ist im Herbst 2021 die Möglichkeit zu einer Teilzonenplanrevision zur frühzeitigen Realisierung des Projekts geprüft und zuhanden des Parlaments freigegeben worden. Mit 27 Ja-Stimmen gegenüber 1 Nein-Stimme hat das Parlament eine solche vorgezogene Teilzonenplangenehmigung gutgeheissen. Ja sagte am 13. Februar 2022 auch das Arboner Stimmvolk.

Gestaltungsplan Riva

Aufgrund der Mitwirkung sowie der geänderten Verhältnisse und der langen Zeit seit der Vorprüfung wurde der Gestaltungsplan Riva nochmals überarbeitet. So wurden die planerischen Grundlagen und das architektonische Konzept aktualisiert. Des Weiteren hat der Stadtrat eine Gesamtinteressenabwägung durchgeführt, in welcher auch das Bundesinventar der schützenswerten Ortsbilder von nationaler Bedeutung der Schweiz (ISOS) thematisiert wird. Anschliessend wurde der Gestaltungsplan Riva vom 26. November bis 16. Dezember 2021 öffentlich aufgelegt. Während dieser Auflage ist das fakultative Referendum ergriffen worden, sodass das Volk über den Gestaltungsplan abzustimmen hat.

Gestaltungsplan Brunewies

Das Gebiet des Gestaltungsplans Brunewies umfasst eine Fläche von 6 Hektaren. Der Gestaltungsplan bezweckt die Überbauung des Gebiets mit einem Gewerbe-, Technologie- und Innovationspark. Er ist im Herbst 2021 vom Departement für Bau und Umwelt genehmigt und anschliessend von der Stadt Arbon in Kraft gesetzt worden.

Gestaltungsplan Saurer WerkZwei

Auf dem Areal der ehemaligen Firma Saurer in Arbon und Steinach besteht seit dem 10. August 2007 der Gestaltungsplan Saurer WerkZwei. Die Firma HRS Real Estate AG hat im Frühjahr 2012 das Areal übernommen und sukzessive einzelne Baufelder weiterentwickelt, Bauprojekte realisiert und veräussert.

Seit dem Erlass des Gestaltungsplans hat sich die Gesetzgebung auf kantonaler und kommunaler Stufe jedoch verändert. Um den Gestaltungsplan den aktuellen Gegebenheiten anzupassen, erfolgte im Jahr 2021 eine Testplanung für das nicht bebaute Areal. Die Testplanung fand in zwei Arbeitsschritten statt: Zuerst wurden die Setzung, die Volumetrie, die Verbindungen und Nutzungen der Baufelder überprüft, bevor in einem zweiten Schritt der Fokus auf die architektonische Gestaltung gerichtet wurde. Das Projekt wird nun basierend auf den daraus gezogenen Erkenntnissen weiterentwickelt.

Kauf Grundstück Rietli

In Zusammenhang mit der laufenden Ortsplanungsrevision setzt sich die Stadt Arbon intensiv mit der Schaffung von Arbeitsplätzen und dem Ausscheiden von Arbeitszonen auseinander. So ist auch fürs Areal Rietli im Ortsteil Stachen eine Umzonung von einer Wohn- und Gewerbezone in eine Arbeitszone Gewerbe angedacht. Das Rietli wird damit zu einer grossen zusammenhängenden gewerblichen Entwicklungsfläche. Im Oktober 2021 hat die Stadt Arbon das knapp vier Hektar grosse Grundstück zum Preis von 9,8 Mio. Franken erworben. Die Stadt will das Rietli als attraktives Arbeitsgebiet aktiv entwickeln.

Erschliessungsstrasse Spange Süd

Gemeinsam mit der Gemeinde Roggwil und dem Kanton Thurgau hat die Stadt Arbon 2021 beschlossen, eine Zweckmässigkeitsbeurteilung in Auftrag zu geben, die feststellen soll, ob bzw. unter welchen Umständen eine Spange Süd – eine Verbindungsstrasse zwischen der St. Gallerstrasse und dem Autobahnzubringer Arbon-Süd – bewilligungsfähig ist. Die Spange Süd soll in erster Linie die Landquartstrasse in Arbon und die Hubgasse in Roggwil vom Verkehr entlasten und eine zweckmässige Erschliessung des Grundstücks Rietli in Stachen ermöglichen.

Agglomerationsprogramm 4

Die Stadt Arbon ist Teil des Agglomerationsprogramms St. Gallen-Bodensee. Dadurch erhält Arbon vom Bund finanzielle Unterstützung in Projekten, die der positiven Entwicklung der Region dienen. Das Agglomerationsprogramm St. Gallen-Bodensee wurde im Sommer 2021 als Programm der 4. Generation beim Bund eingereicht. Infrastrukturelle Schlüsselprojekte sind dabei die Veloschnellroute in der Stadt St. Gallen und die weitere Verbesserung des Fuss- und Velowegnetzes in vielen Gemeinden. Bis Ende 2022 findet die Prüfung des Programms der 4. Generation durch den Bund statt. Das parlamentarische Verfahren und die Leistungsvereinbarungen folgen bis Ende 2023, und ab 2024 können die ersten mitfinanzierten Massnahmen realisiert werden.

Gewässerraumfestlegung

Gemäss dem revidierten Bundesgesetz über den Schutz der Gewässer, das seit 2011 in Kraft ist, müssen Kantone und Gemeinden erfassen, welchen Raum oberirdische Gewässer einnehmen. Nachdem der Kanton Thurgau per Ende 2018 den behördenverbindlichen Gewässerraum festgelegt hat, muss die Stadt Arbon bis Ende 2026 die Gewässerräume auf Gemeindegebiet grundeigentümerverschrieben definieren. In Arbon betrifft dies neben sieben Fliessgewässern auch zwei Weiher sowie das Bodenseeufer. Die Stadt hat diesen Prozess 2021 initiiert und die Fröhlich Wasserbau AG in Zusammenarbeit mit der Strittmatter Partner AG mit der Gewässerraumfestlegung beauftragt. Die Hauptarbeiten sollen 2022 erfolgen.

Betriebskonzept Bushaltestellen St. Gallerstrasse

2021 erstellte die F. Preisig AG das Betriebskonzept Bushaltestellen St. Gallerstrasse, das aufzeigt, welche Standorte für Bushaltestellen in diesem Bereich ideal sind. Haltestellen sollen auf zweckmässige Einzugsgebiete ausgerichtet und gleichzeitig gut mit dem Fusswegnetz verknüpft sein. Die Ergebnisse wurden im Herbst 2021 dem Kanton vorgestellt. Ihm obliegt es, Massnahmen zu ergreifen, da es sich bei der St. Gallerstrasse um eine Kantonsstrasse handelt.

Kantonales Historisches Museum

Die Webmaschinenhalle in Arbon wurde als idealer Standort zur Erweiterung des Historischen Museums Thurgau ausserkoren. Mit diesem soll das Historische Museum Thurgau im Schloss Frauenfeld um die neuere Thurgauer Geschichte und weitere Ausstellungen erweitert werden. Bis im März 2022 soll die Überprüfung der baulichen Machbarkeit in der Webmaschinenhalle in Arbon stattgefunden haben und der Abschluss des Kaufvertrages mit der HRS Real Estate AG erfolgt sein.

Einwohneranlässe und Bürgerdialog

Mit den unterschiedlichen Einwohneranlässen pflegt der Stadtrat den Kontakt und Austausch mit der Bevölkerung. 2021 war es der Stadtverwaltung wegen der ausserordentlichen Situation mit Covid-19 nicht möglich, sämtliche geplanten Anlässe durchzuführen. Neben einigen projektbezogenen Infoveranstaltungen konnte am 9. September die Delegiertenversammlung der Region Oberthurgau in der Webmaschinenhalle stattfinden. Zur diesjährigen traditionellen Neuzuzügerbegrüssung vom 25. September wurden auch die Neuzuzügerinnen und -zuzüger des Vorjahres eingeladen. Stattgefunden haben ausserdem zwei «DD-Treffs». In diesem Rahmen erhalten Arbonerinnen und Arboner mehrmals im Jahr Gelegenheit, Anliegen direkt mit Dominik Diezi zu diskutieren – entweder im Büro des Stadtpräsidenten oder in Restaurants in Arbon, Frasnacht und Stachen.

Ressort Präsidium – Finanzen; Stadtpräsident Dominik Diezi

Jahresrechnung 2021

Die Erfolgsrechnung 2021 der Stadt Arbon schliesst bei CHF 55,330 Mio. Erträgen und CHF 52,374 Mio. Aufwendungen mit einem Ertragsüberschuss von CHF 2'956'030.67 ab. Budgetiert war ein Gewinn von CHF 48'000. Infolge des guten Rechnungsergebnisses steigt das Nettovermögen pro Einwohner weiter an (CHF 403). Auf die Rückzahlung von kurzfristigen Darlehen wurde infolge der guten Zinslage (Minus-Zins) verzichtet, wodurch auch anderen Körperschaften zu sehr günstigen Konditionen Liquidität zur Verfügung gestellt werden konnte.

Zum erfreulichen Ergebnis haben vor allem die folgenden Punkte beigetragen:

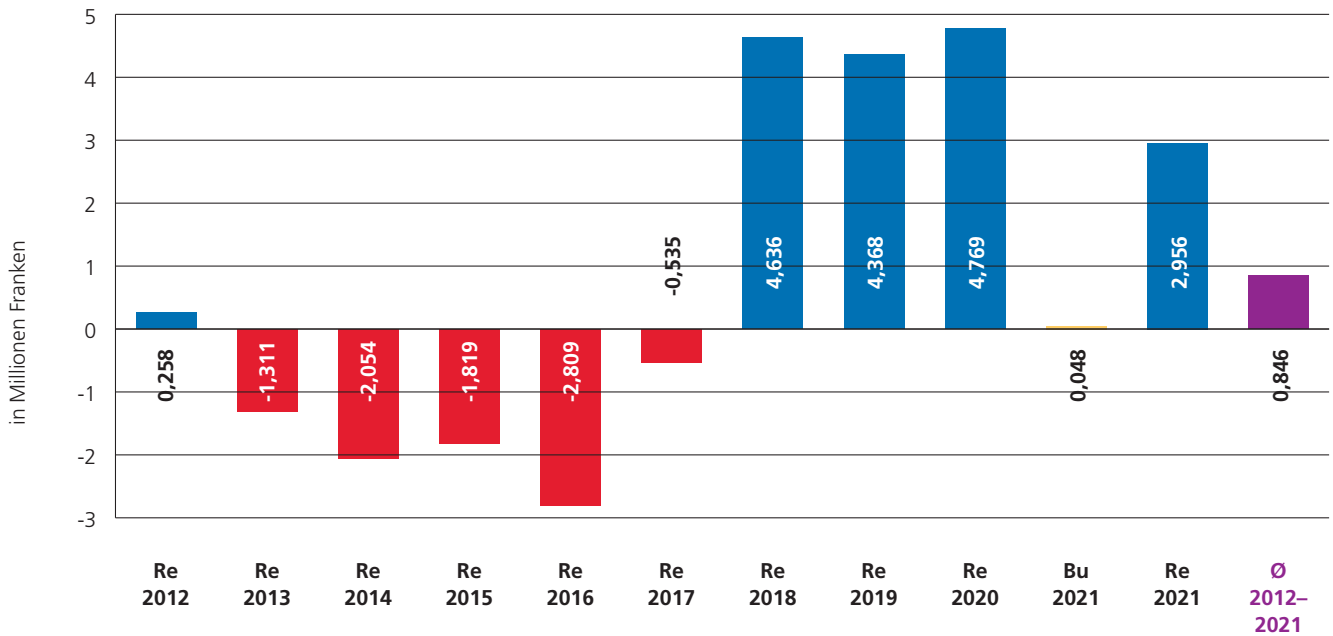
1. Die Erträge der allgemeinen Gemeindesteuern liegen insgesamt CHF 1,116 Mio. über dem Budget (+ 5,63 %). Die grössten positiven Abweichungen waren im Bereich der Einkommenssteuern der Natürlichen Personen sowie bei den Einnahmen der Juristischen Personen aus den früheren Jahren zu verzeichnen. Gegenüber dem Vorjahr sind die Steuererträge auf gleichem Niveau. Durch die erfolgreiche Bewirtschaftung des Inkassos mussten nur rund die Hälfte der erwarteten Fälle abgeschrieben werden. Die Erträge aus dem Gemeindeanteil an Grundstückgewinnsteuern sind nach einem sehr ertragreichen Vorjahr etwas zurückgegangen. Mit CHF 1,019 Mio. schliessen diese dennoch um CHF 0,169 Mio. besser ab als budgetiert (+ 19,9 %).

2. Ende 2021 bewegten sich die Fallzahlen bei der Sozialhilfe praktisch auf Vorjahresniveau, wogegen bei der Budgetierung von einer Zunahme ausgegangen worden war. Die Unsicherheiten bezüglich der Pandemielage und deren Auswirkungen auf die Sozialhilfe waren sehr schwer abzuschätzen. Im Laufe des Jahres 2021 zeichnete sich eine sukzessive Erholung der Wirtschaft ab. Die Rückerstattungsquote konnte hoch gehalten werden. Der budgetierte Nettoaufwand im Bereich der gesetzlichen wirtschaftlichen Hilfe (Funktion 5720) konnte um CHF 1,212 Mio. und im Bereich Asylwesen (Funktion 5730) um CHF 238'093 unterschritten werden. Der Kostenanteil für die Prämienverbilligung (Funktion 5120) verblieb ebenfalls um CHF 251'828 unter den Erwartungen des Budgets.

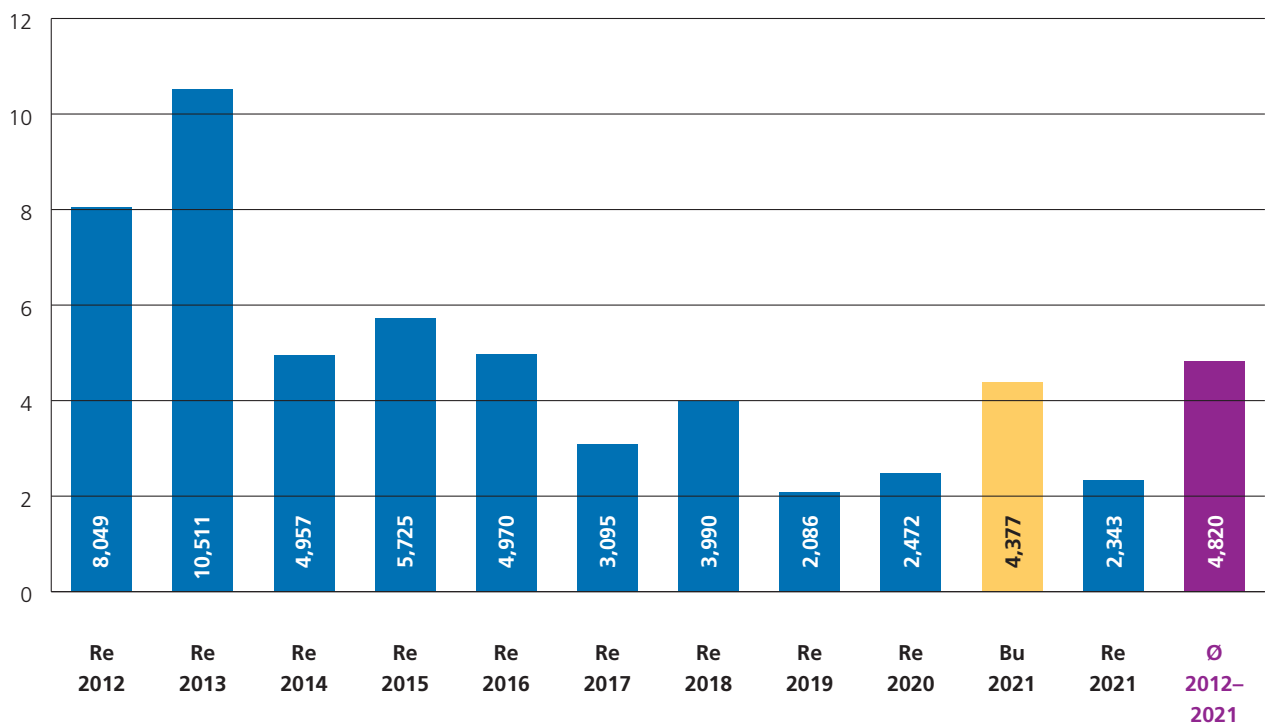
Die Investitionsrechnung 2021 schliesst mit Nettoinvestitionen in der Höhe von CHF 2,343 Mio. ab; budgetiert waren CHF 4,377 Mio. Zur Abweichung vom Budget haben vor allem Minderinvestitionen in den Bereichen Abwasserbeseitigung sowie Gemeindestrassen geführt. Ebenfalls wurde ein aktivierter Investitionsbeitrag aus dem Vorjahr korrigiert und den Rückstellungen in der Bilanz zugewiesen.

Erfolgsrechnung 2021	Rechnung 2021 Nettobetrag	Budget 2021 Nettobetrag	Rechnung 2020 Nettobetrag	Abweichung Rechnung zu Budget 2021	
				Nettobetrag	%
Allgemeine Verwaltung	4'303'430	4'008'700	3'968'059	294'730	7,35
Öffentliche Ordnung und Sicherheit, Verteidigung	1'747'040	1'814'800	1'728'654	-67'760	-3,73
Kultur, Sport und Freizeit	2'785'519	2'751'500	2'725'543	34'019	1,24
Gesundheit	2'834'257	2'709'700	2'782'701	124'557	4,60
Soziale Sicherheit	6'425'667	8'188'200	6'090'380	-1'762'533	-21,53
Verkehr und Nachrichtenübermittlung	2'380'245	2'287'800	2'189'648	92'445	4,04
Umweltschutz und Raumordnung	2'055'359	1'556'100	1'268'416	499'259	32,08
Volkswirtschaft	408'709	461'700	345'384	-52'991	-11,48
Finanzen und Steuern	-25'896'256	-23'826'500	-25'868'203	-2'069'756	8,69
Abschluss der Erfolgsrechnung	-2'956'031	-48'000	-4'769'419		

Jahresergebnisse 2012–2021



Nettoinvestitionen 2012–2021



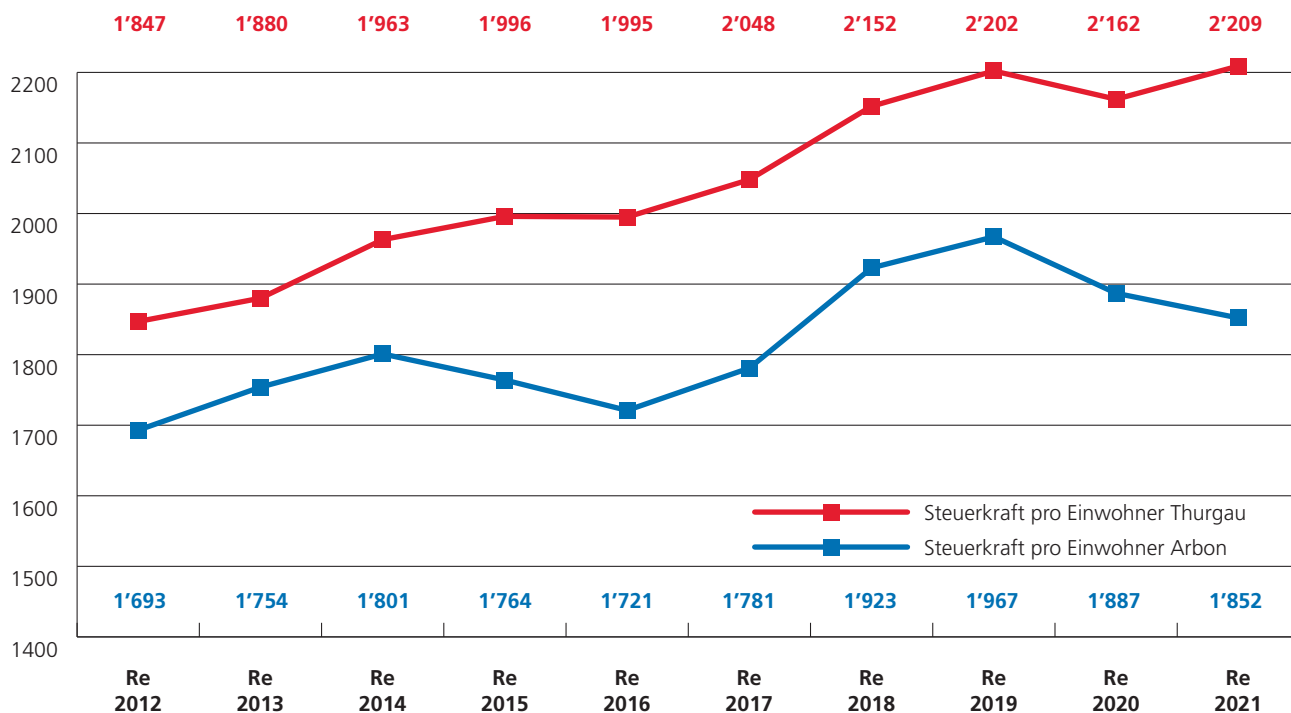
Vergleich Strukturdaten Natürliche Personen Steuerperioden 2020/2021

Steuerbares Einkommen in CHF	2020				2021			
	Anzahl Pflichtige	Anteil in %	Einfache Steuer in CHF	Anteil in %	Anzahl Pflichtige	Anteil in %	Einfache Steuer in CHF	Anteil in %
0	964	10,12	0	0,00	928	9,65	0	0,00
100 bis 20'000	1'477	15,51	273'219	1,45	1'536	15,97	311'751	1,62
20'100 bis 40'000	2'151	22,59	1'801'380	9,57	2'169	22,55	1'818'291	9,46
40'100 bis 60'000	2'268	23,82	4'257'306	22,63	2'290	23,81	4'294'922	22,34
60'100 bis 80'000	1'199	12,59	3'443'059	18,30	1'208	12,56	3'490'634	18,15
80'100 bis 100'000	691	7,26	2'840'394	15,09	724	7,53	2'992'843	15,56
100'100 bis 200'000	692	7,27	4'659'550	24,76	679	7,06	4'608'813	23,97
200'100 bis 500'000	76	0,80	1'344'850	7,15	80	0,83	1'415'334	7,36
über 500'000	4	0,01	197'049	1,05	5	0,05	295'761	1,54
Total	9'522	100,00	18'816'807	100,00	9'619	100,00	19'228'349	100,00

Steuerbares Vermögen in CHF	2020				2021			
	Anzahl Pflichtige	Anteil in %	Einfache Steuer in CHF	Anteil in %	Anzahl Pflichtige	Anteil in %	Einfache Steuer in CHF	Anteil in %
0	6'693	70,29	0	0,00	6'692	69,57	0	0,00
100 bis 50'000	464	4,88	12'021	0,71	471	4,90	12'109	0,63
50'100 bis 100'000	344	3,61	28'369	1,68	353	3,67	28'941	1,51
100'100 bis 150'000	275	2,89	37'941	2,24	277	2,88	38'259	2,00
150'100 bis 200'000	218	2,29	41'585	2,46	233	2,42	44'462	2,32
200'100 bis 250'000	202	2,12	49'881	2,95	195	2,03	47'376	2,48
250'100 bis 500'000	583	6,12	225'497	13,35	607	6,31	234'346	12,24
500'100 bis 1'000'000	403	4,23	303'317	17,94	419	4,36	314'682	16,44
1'000'100 bis 5'000'000	304	3,19	594'083	35,14	337	3,50	674'816	35,26
5'000'100 bis 10'000'000	23	0,24	171'442	10,14	19	0,20	145'359	7,59
über 10'000'000	13	0,14	226'275	13,39	16	0,17	373'715	19,52
Total	9'522	100,00	1'690'411	100,00	9'619	100,00	1'914'065	100,00

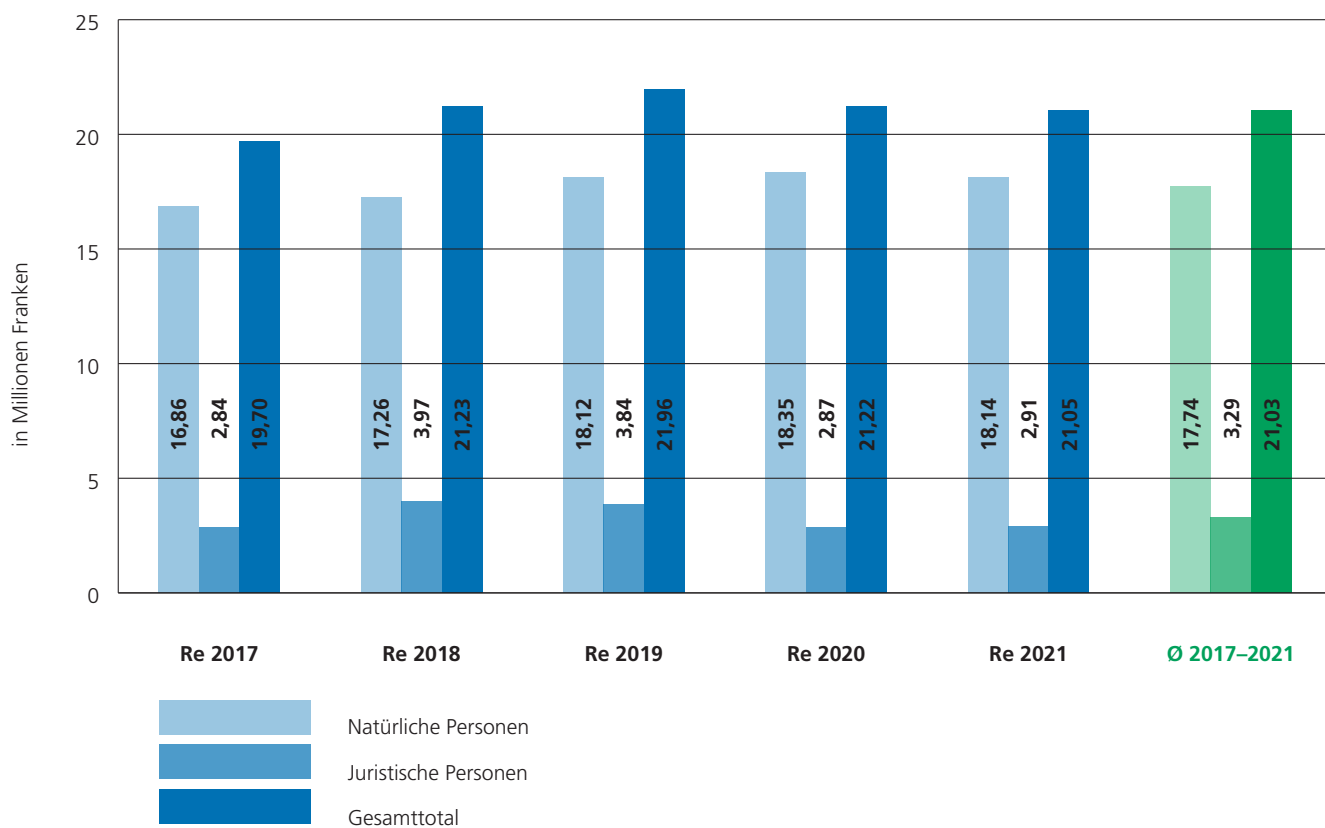
Entwicklung Steuerkraft pro Einwohner 2012–2021

Vergleich Thurgau/Arbon



Entwicklung Steuereinnahmen 2017–2021 (inkl. Nachträge aus Vorjahren)

Steuerfuss 76 %



Staats- und Gemeindesteuern

Die budgetierten Staats- und Gemeindesteuern wurden gesamthaft um CHF 949'140 bzw. 4,72 % überschritten. Gegenüber dem Vorjahr nahm der Steuerertrag leicht um CHF 175'097.31 bzw. 0,82 % ab.

Die laufenden Steuern der natürlichen Personen liegen CHF 462'644 über den Budgetzahlen, diejenigen der juristischen Personen um CHF 5'732 unter Budget 2021.

Bei den natürlichen Personen wurden die Budgetzahlen der Steuern früherer Jahre um CHF 22'262 unterschritten. Die Zahlen bei den juristischen Personen wurden dafür um CHF 514'491 übertroffen.

Abschreibungen

Die Abschreibungen 2021 lagen dank der erfolgreichen Verlustscheinbewirtschaftung mit CHF 126'549 fast 50 % unter dem Budget von CHF 250'000.

Grundstückgewinnsteuern

Die budgetierten Grundstückgewinnsteuern wurden infolge des regen Liegenschaftenhandels stark übertroffen. Diese betragen gesamthaft CHF 1'018'879 (Budget CHF 850'000).

Liegenschaftssteuern

Die Liegenschaftssteuern erreichten dank der regen Bautätigkeit und Neuschätzungen den Betrag von CHF 863'952, was leicht über dem budgetierten Betrag von CHF 850'000 liegt.

Steuerbezug 2021

	Anzahl 2020	Anzahl 2021
Stundungen	2'320	2'024
Zahlungserinnerungen	5'853	6'138
2. Mahnungen	1'993	2'028
Stundungsmahnungen	519	547

Steuerertrag Stadt Arbon (Steuerfuss 76 %)

	Rechnung 2021	Budget 2021	Diff. in CHF	Diff. in %
Laufendes Jahr:				
Einkommenssteuern Natürliche Personen	14'946'704.86	14'700'000	246'704.86	1,68
Vermögenssteuern Natürliche Personen	1'434'578.34	1'300'000	134'578.34	10,35
Quellensteuern	1'281'360.20	1'200'000	81'360.20	6,78
Gewinn-/Kapitalsteuern Juristische Personen	2'294'267.70	2'300'000	-5'732.30	-0,25
Total Steuerertrag laufendes Jahr	19'956'911.10	19'500'000	456'911.10	2,34
Frühere Jahre:				
Einkommenssteuern Natürliche Personen	282'765.93	400'000	-117'234.07	-29,31
Vermögenssteuern Natürliche Personen	194'971.82	100'000	94'971.82	94,97
Gewinn-/Kapitalsteuern Juristische Personen	614'490.55	100'000	514'490.55	514,49
Total Steuerertrag frühere Jahre	1'092'228.30	600'000	492'228.30	82,04
Total Steuerertrag 2021	21'049'139.40	20'100'000	949'139.40	4,72
Total Steuerertrag 2020	21'224'236.71			

Kulturförderung (Globalkredit)

Der Stadt Arbon liegt die Förderung und Erhaltung der lokalen kulturellen Einrichtungen am Herzen. Als Mitglied des Kulturpools Oberthurgau ist die Stadt Arbon bestrebt, das vielfältige und bereichernde Angebot kulturellen Schaffens in der Region und in Arbon zu fördern und zu vernetzen.

Um den Bestand der kunstschaftenden Vereine und Einzelpersonen zu sichern und zu unterstützen, wendete die Stadt im Jahr 2021 gesamthaft CHF 135'245 auf (Budget 2021: CHF 133'000). Dieser Gesamtbetrag wurde in Form von jährlich fixen Beiträgen (CHF 85'000), dem Beitrag an den Kulturpool Oberthurgau (CHF 34'000), Mitgliederbeiträgen an Vereine (CHF 795) sowie für Sitzungsgelder (CHF 1'450) ausbezahlt.

Die grössten Positionen stellten die Unterstützung der Stadt- und Jugendmusik, der Beitrag an das Sinfonische Orchester sowie der jährliche Anteil der Stadt an das Musikzentrum in Arbon dar. Die jährlich wiederkehrenden Beiträge wurden an sieben Vereine und Institutionen ausbezahlt:

Musikschule CHF 30'000, Stadt- und Jugendmusik CHF 20'000, Sinfonisches Orchester CHF 15'000, Kulturverein Presswerk CHF 8'000, Kunsthalle Arbon CHF 8'000, Konzertchor Ostschweiz CHF 2'000 und die Arboner Sänger CHF 2'000.

Aus dem Kulturpool Oberthurgau wurden im Jahr 2021 die folgenden Projekte und Veranstaltungen in Arbon unterstützt:

Anlass / Projekt	Beitrag Stadt Arbon	Beitrag Kanton	Total CHF
Trio Rieser Daniel	1'000	1'000	2'000
Theater Rosis Wirbelwind	1'500	1'500	3'000
Literaturtage Arbon	1'500	1'500	3'000
Arbon Kids Openair	2'500	2'500	5'000
Secondhand Orchestra / Freddie die Mundartshow	1'000	1'000	2'000
Museumsgesellschaft Arbon	500	500	1'000
Arboner Kultur- und Museumstag	2'500	2'500	5'000
Florian Rexer Talent Show Planet One, ZIK Arbon	2'500	2'500	5'000
Usestuehlete Altstadt Arbon	1'000	1'000	2'000
DAS TRIO Konzert	500	500	1'000
bandXost	2'500	2'500	5'000
Internationales Orgelfestival Arbon	1'500	1'500	3'000
Wurmbaslehuufe, in 80 Melodien durch den Thurgau	800	*	800
slowUp Bodensee Schweiz Openstage	500	1'500	2'000
Paolo D'Angelo und Freunde_Yé Yé, Konzert	500	500	1'000
CHORA Figurentheater	2'000	2'000	4'000
SBO Kreuzlingen, Symphonia	800	800	1'600
L. Berchtold Klassik im Schloss Arbon	1'500	1'500	3'000
47. SJMW Entrada – Jugendmusikwettbewerb	1'750	1'750	3'500
RED Tanzduett	1'000	1'000	2'000
Total	27'350	27'550	54'900

*Beitrag Lotteriefonds

Ressort Bau / Umwelt; Stadtrat Didi Feuerle

Tiefbau

2021 wurden rund 925 m Gemeindestrassen saniert. Auf einer Länge von rund 945 m sind neue Deckschichten eingebaut worden. Üblicherweise wird die Deckschicht ein bis zwei Jahre nach den Sanierungsarbeiten eingebaut.

Gemeindestrassen, Massnahmen 2021

Strasse	Massnahme	Synergien	Länge
Pestalozzistrasse	Sanierung Beläge, Randabschlüsse	Werkleitungsarbeiten	360 m
Seilerstrasse, Abschnitt Pestalozzi- bis Sonnenhügelstrasse	Sanierung Beläge, Randabschlüsse	Werkleitungsarbeiten	150 m
Rebenstrasse, Abschnitt Pestalozzi- bis Römerstrasse	Sanierung Beläge, Randabschlüsse	Werkleitungsarbeiten	120 m
Seestrasse, Etappe 2	Sanierung Beläge, Randabschlüsse	Werkleitungsarbeiten	295 m
Hermann-Greulich-Strasse	Einbau oberste Asphalttschicht		465 m
Park- und Waagstrasse	Einbau oberste Asphalttschicht		305 m
Brühlhaldenstrasse, Abschnitt Brühlstrasse bis Sternkreisel	Einbau oberste Asphalttschicht		130 m
Feilenstrasse, Büelerbachbrücke Sanierung	Einbau oberste Asphalttschicht		45 m

Unterflurcontainer

Erstellt	2017	2018	2019	2020	2021
Standorte	4	7	2	4	10
Container	9	21	4	4	15

Ende 2021 sind auf dem gesamten Gemeindegebiet 57 Standorte mit 103 Unterflurcontainern in Betrieb.

Kanalisation

Massnahmen 2021

Strasse	Art	Länge
Pestalozzistrasse	Kanalwerterhaltungsmassnahme: Neubau	295 m
Park-/Waagstrasse	Kanalwerterhaltungsmassnahme: Neubau	195 m
	Kanalwerterhaltungsmassnahme: Inliner- und Kanalrobotersanierung	250 m
Hermann-Greulich-Strasse	Kanalwerterhaltungsmassnahme: Inliner- und Kanalrobotersanierung	190 m

Die Funktionstüchtigkeit einer öffentlichen oder privaten Kanalisation hängt stark vom regelmässigen Unterhalt ab. Dazu gehört das Spülen der Kanalisationsleitungen. Gemäss Spülplan der Stadt Arbon werden spätestens alle fünf Jahre die öffentlichen Kanalisationsleitungen gespült. 2021 wurde die Spülung der Zone A zugunsten der Fertigstellungsarbeiten GEP 2. Generation zurückgestellt. Infolge des niedrigen Seewasserstands konnten die Arbeiten samt Kanal-TV-Aufnahmen entlang des Bodensees vorgenommen werden. Da der Wasserstand nicht regulierbar ist, stehen auch im Jahr 2022 noch Abschlussarbeiten an. Die Spülzone A, Frasnacht, wird aber 2022 gespült. Dies ist dringend nötig, da seit der letzten Spülung bereits sechs Jahre verstrichen sind.

Arbeitsvergaben

Arbeitsvergaben ab 10'000 Franken wurden in der Abteilung Bau/Umwelt im Berichtsjahr im Betrag von rund 198'820 Franken an in Arbon ansässige Unternehmen vergeben. Arbeiten im Betrag von rund 1'607'250 Franken wurden an andere Unternehmen aus den Kantonen Thurgau und St. Gallen vergeben, Arbeiten im Betrag von 19'000 Franken an Unternehmen aus anderen Kantonen.

Umwelt

Die Deponien Bühlhof, Lutzentobel (Watt) sowie Hiltern wurden vom Amt für Umwelt Thurgau als sanierungsbedürftig klassiert. Bei der Deponie Lutzentobel (Watt) haben die Fachspezialisten die historischen Grundlagen aufgearbeitet. Der Bericht zu dieser Deponie wurde dem Amt für Umwelt zugestellt. Für die Deponie Hiltern wurden die Grundlagen für die weiteren Prozesse gesammelt.

Hochbau

Feuerschutz

In der Periode 2020/2021 prüfte der Feuerungskontrolleur Daniel Gerster 377 Heizungsanlagen. 17 Gas- und Ölfeuerungen mussten beanstandet werden. Erfasst und kontrolliert wurden auch 182 kleine Holzfeuerungen.

	2017	2018	2019	2020	2021
Feuerschutzbewilligungen	11	11	25	43	59
Gesuch um Erstellung von Feuerungsanlagen	71	41	86	55	39

Baubewilligungen

Im Jahr 2021 sind 232 Baugesuche eingereicht worden, die wie folgt erledigt wurden:

Gesuche	2017	2018	2019	2020	2021
Eingegangene Gesuche	148	151	176	197	232
Bewilligt	100	114	103	110	155
Nicht bewilligt	1	1	1	3	2
Zurückgezogen oder hinfällig	5	6	18	15	15
Entscheid hängig per 31.12.	42	30	54	69	60

Projektänderungen durchlaufen erneut das ordentliche Gesuchsverfahren und verursachen denselben Aufwand wie die ursprünglichen Baugesuche.

63 der hängigen Gesuche aus dem Jahr 2020 wurden im Berichtsjahr bewilligt. Die anderen sechs Baugesuche von 2020 sind nach wie vor pendent und sollten im Jahr 2022 abgeschlossen werden können.

Ortsbildkommission

Die Ortsbildkommission befand an zwölf Sitzungen über 79 Belange der Ortsbildpflege (Neubauten, Renovationen, Beitragsentscheide usw.). Ausserdem stand die Ortsbildkommission an sieben offiziellen Begehungen verschiedenen Baugesuchstellenden beratend zur Seite. Zusätzlich gaben einzelne Mitglieder Tipps und Hinweise.

Baubeiträge für Kulturobjekte

2021 wurden Baubeiträge von 87'780 Franken für zehn Objekte ausbezahlt. Baubeiträge von mehr als 100'000 Franken werden über die Investitionsrechnung verbucht. Die daraus resultierenden Abschreibungen und Zinsen werden der Spezialfinanzierung für Kulturbeiträge belastet. Der Saldo dieser Spezialfinanzierung beträgt per Ende Berichtsjahr 788'248 Franken.

Umwelt

Fachkommission für Grünräume

2021 fanden fünf Sitzungen und drei Augenscheine statt. Insgesamt wurden 18 städtische Bäume und zwei private, geschützte Bäume vor Ort begutachtet, dazu das Wäldli beim Weiher und die Birkenallee beim Fallentürlibach.

Gestützt auf die Empfehlung der Grünraumkommission wurde ein elektronisches Baumkataster-Tool angeschafft. In den nächsten Jahren werden alle städtischen Bäume erfasst, ebenso alle geschützten Bäume, die sich in Privatbesitz befinden. Dies erleichtert das Baumpflege-Management und die regelmässige Kontrolle der geschützten Bäume.

Die Fachkommission gab Tipps für die Umsetzung des Projekts «Vorteil naturnah», bei dem alle städtischen Grünflächen erfasst wurden und nach Möglichkeit ökologisch aufgewertet werden.

Baumstatistik

Im Berichtsjahr mussten in Arbon 19 Bäume gefällt werden, neu gepflanzt wurden 25 Bäume. Im Herbst 2021 mussten beim Dreispitz in Stachen drei Bäume gefällt werden, die 2022 durch vier einheimische Bäume ersetzt werden. Diese vier neuen Bäume fliessen in die Statistik 2022.

Projekt «Vorteil naturnah»

Folgende Grünflächen wurden ökologisch aufgewertet:

Nummerierung gemäss Projekt	Strasse / Standort	m ²
Nr. 6	Bahnübergang Rosengarten	23
Nr. 39	Landquartstrasse	90
Nr. 46	Landquartstrasse/Bleichestrasse	110
Nr. 138	Frasnacht Tröge	4
Nr. 144	Rotbuchenstrasse	25
Nr. 185a	Thurgauerstrasse/Einlenker	70

Umgestaltung zusätzlicher Rabatten/Rasenflächen/Tröge durch den Werkhof:

Nummerierung	Strasse / Standort	m ²
1	Schloss WC	8
2	Friedhof Parkplatz	65
3	Seestrasse/Baumscheibe	4
4	Bahnhofstrasse/Polizeiposten Tröge	2
5	Parkstrasse/Bahnhofstrasse	21
6	Bahnhofstrasse/Baumscheiben	4
7	Bahnhof Arbon Bankomat	8
8	Bahnhof Arbon alter Postautowendeplatz	12
9	Bahnhofstrasse 24	150
10	Pärkli/Volière	160
11	Brühlstrasse/Baumscheiben	15
12	Rathaus/Tröge	4

Fachkommission für Energie & Umwelt

Die Kommission traf sich zu einer Sitzung und nahm auf dem Zirkularweg Stellung zu 16 Energiefördergesuchen. Gestützt auf die Empfehlung der Energie- und Umweltkommission wurde vom Werkhof das erste Elektronutzfahrzeug angeschafft. Im Herbst konnte im Seeparksaal der sehr gut besuchte Energieanlass «Gebäude erneuern» durchgeführt werden. Die Duschbrausen-Aktion wird bis 2022 weitergezogen. Die Kommission gab Tipps und Ratschläge für die Ausarbeitung eines Energiefonds-Reglements inklusive Energieförderprogramm.

Energiebuchhaltung und CO₂-Ausstoss

Die Tabelle zeigt den Energieverbrauch und den CO₂-Ausstoss für die Beheizung und den Stromverbrauch aller 17 städtischen Liegenschaften im Verwaltungsvermögen sowie den Treibstoffverbrauch samt CO₂-Ausstoss aller städtischen Fahrzeuge, Maschinen und Geräte.

Energiebuchhaltung

	2019	2020	2021
Elektrizität in kWh	823'000	762'000	835'000
Biogas in kWh	65'000	53'000	276'000
Erdgas in kWh	1'226'000	1'015'000	1'105'000
Nahwärme in kWh	80'047	92'972	91'102
Wasser in m ³	11'496	10'146	9'262
Benzin in Liter	3'883	4'834	4'343
Diesel in Liter	21'404	21'347	23'716

CO₂-Ausstoss in kg

	2019	2020	2021
Erdgas	269'720	223'300	243'100
Benzin	9'202	11'456	10'293
Diesel	56'720	56'569	62'848
Summe	335'642	291'325	316'241
Einwohnerzahl	14'718	14'872	15'123
CO₂/Einwohner	22,8 kg	19,6 kg	20,9 kg

Die Stadt Arbon bezieht ab dem Jahr 2019 ausschliesslich Ökostrom.

Erneuerbare Energien (PV-Anlagen)

	2020	2021
Anzahl PV-Anlagen	165	195
Installierte Leistung kW	5'938	6'600
Überschussenergie von Direkteinspeisern (kWh)	2'705'345	3'903'580
Anzahl versorgte Vier-Personen-Haushalte (bei einem durchschnittlichen Verbrauch von 4'500 kWh)	601	867

Fördergesuche

	2017	2018	2019	2020	2021
Anzahl bezugsberechtigte Gesuche	4	5	17	12	16
Ausbezahlte Förderbeiträge in CHF	5'230	4'900	22'600	23'524	15'000
Luft-/Wasser-Wärmepumpen	2	3	14	10	11
Sole-/Wasser-Wärmepumpen	0	2	2	0	5
Weitere Fördergesuche	2	0	1	2	0

Regionale Energieberatungsstelle EBS Arbon

Durchgeführte Beratungen von eteam-tg.ch:

Beratungsangebot	2019			2020			2021		
	Arbon	Roggwil	Horn	Arbon	Roggwil	Horn	Arbon	Roggwil	Horn
Erstberatung	8	2	0	14	2	4	20	6	8
Erneuerbar heizen	21	6	0	2	1	0	0	0	0
Energie vom Dach	1	0	0	0	0	1	0	0	1
Energetische Immobilienbeurteilung	1	0	0	1	0	0	3	0	1
Fahrzeuersatz	0	0	0	0	0	0	0	0	0
Total pro Gemeinde	31	8	0	17	3	5	23	6	10
Total Region	39			25			39		

Individuelle Beratungen nach Themen:

	2017	2018	2019	2020	2021
Sonnenenergie/PV	57	28	79	40	42
Haustechnik	187	53	90	70	64
Minergie	23	14	10	9	8
Gebäudehülle	71	46	32	28	20
Vollzug	26	77	30	38	24
E-Mobilität		7	6	4	5
Total	364	225	247	189	163

Insgesamt nahmen im Berichtsjahr über 100 Interessierte aus Arbon, Roggwil, Horn und Steinach die regionale Energieberatungsstelle in Anspruch – per E-Mail, Telefon, Beratung im Büro oder Beratung vor Ort. Der leichte Rückgang 2021 dürfte mit der Pandemie in Verbindung stehen.

Aktivitätenplanung 2022 in Arbon, Roggwil, Horn

- Spalte Energie-Tipps im felix
- Beratung E-Tankstellen usw.
- Impulsberatung «erneuerbar heizen»
- Unterstützung Energievollzug Gemeinden
- Unterstützung von Kommissionen
- Projekt Ausbau Fernwärme
- Eventuell weiterer Infoabend – Unterstützung der Gemeinden

Die einzelnen Aktivitäten werden mit den zuständigen Kommissionen in den Gemeinden erarbeitet und durchgeführt.

Energiestadt

- Arbon – Mitarbeit Fachkommission Energie und Umwelt
- Aktion Duschbrausen 2020–2022, Eingang 581 Bestellungen per 31.12.2021

Entsorgung

Im Jahr 2021 hat sich die Grüngutmenge der KVA-Sammlungen auf 301,2 Tonnen erhöht. Den Häckseldienst nutzten 55 (Vorjahr: 35) Liegenschaftsbesitzer.

Statistik Entsorgung (in Tonnen)

Tonnen	2017	2018	2019	2020	2021
Kehricht aus dem Gemeindegebiet	108,6	111,7	110,6	116,8	125,9
Kehricht aus den Anlagen (Freizeit und Sport, Friedhof)	33,3	34,6	29,9	29,7	33,6
Strassenwischgut	97,4	106,4	110,4	134,6	130,5
Grüngut (Freizeit und Sport, Friedhof)	89,6	70,9	76,0	53,2	40,4

Separatsammlungen:					
Papier und Karton	994,0	981,2	931,9	835,5	859,1
Glas	465,9	457,1	501,5	547,2	506,6
Metall	63,5	72,4	74,2	77,4	72,1
Aluminium/Dosen	30,8	37,9	40,5	40,1	33,3
Elektrogeräte	27,4	27,4	26,7	26,0	22,0
Batterien	1,7	2,3	2,0	1,9	2,0
Autobatterien	3,2	3,2	3,4	4,1	4,0
Abfallholz	7,0	9,0	7,8	6,2	4,7
Bauschutt	26,9	25,8	17,0	14,4	16,4
Altöl	7,4	7,0	5,1	7,1	7,7
Leuchtstoffröhren	0,2	0,6	0,4	0,6	0,7
PET	23,4	24,3	17,3	24,2	26,1
Altpneus	0,2	1,4	1,3	1,2	0,9
Sonderabfälle	4,6	4,9	5,7	5,4	5,0

Zwei Einwohnende (Vorjahr: vier) wurden durch die Abteilung Bau/Umwelt ermahnt, den Kehricht nicht zu früh auf die Strasse zu stellen.

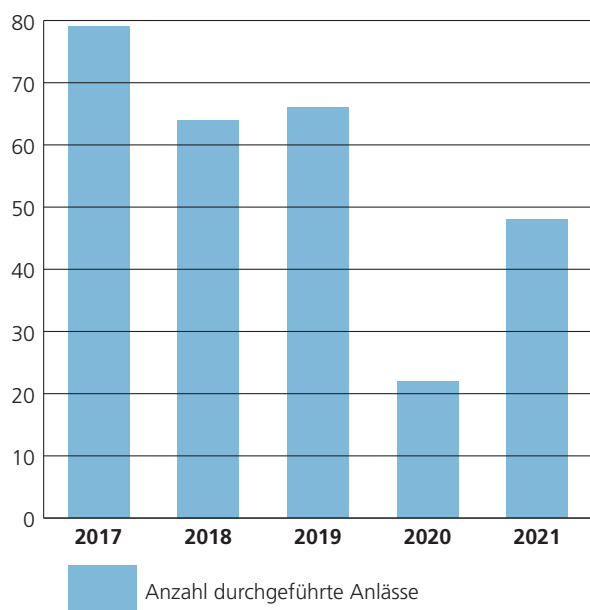
Ressort Freizeit / Sport / Liegenschaften; Stadtrat Jörg Zimmermann

Märkte

Der beliebte Wochenmarkt in der Altstadt konnte unter Einhaltung der jeweils geltenden BAG-Vorschriften durchgeführt werden und fand bei der Bevölkerung trotz der Einschränkungen erneut grossen Anklang. Der traditionelle Frühlingsmarkt, der Herbstmarkt und der Martinimarkt konnten unter strengen Auflagen durchgeführt werden.

Seeparksaal

Trotz anhaltender Pandemie und der damit verbundenen Planungsunsicherheit waren für das Jahr 2021 achtzig Anlässe vorgesehen. Darunter waren viele kleinere Anlässe wie Informationsabende zu Energie- oder Gesundheitsthemen, die im Seeparksaal durchgeführt wurden, wo genügend Abstand eingehalten werden konnte. Aufgrund behördlicher Verbote mussten jedoch 32 Anlässe abgesagt werden, so dass schliesslich lediglich 48 Veranstaltungen stattfanden.



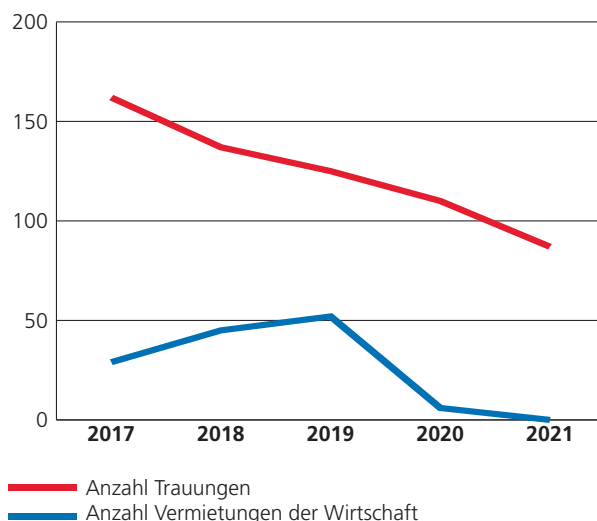
Der Kampf gegen die Pandemie fand auch im Seeparksaal statt – dies in Form von zwei kantonalen Impfwochen, die beide gut besucht waren.

Während der veranstaltungsfreien Zeit wurden verschiedene Sanierungs- und Unterhaltsarbeiten durchgeführt. So wurde die in die Jahre gekommene Heizungssteuerung ersetzt und beim Panorama-Restaurant der Monoblock des Tiefkühlraums ausgetauscht.

Die im Seeparksaal eingemieteten Sportvereine (Judo, Badminton, Fussball) konnten ihre Trainings unter Einhaltung der BAG-Vorschriften meistens durchführen. Die ursprünglich geplanten Turniere mussten jedoch allesamt abgesagt werden.

Schloss

Die Wirtschaft zum Schloss konnte im Berichtsjahr kein einziges Mal vermietet werden, dies aufgrund der fehlenden Planungssicherheit für Veranstaltungen mit Catering. Einen Rückgang gab es auch bei den Trauungen. Grund ist die neue Regelung des kantonalen Zivilstandsamtes, dass zivile Trauungen im Schloss Arbon nur noch freitags und an einem Samstag im Monat möglich sind.



Um die Belegungen der Räumlichkeiten wieder zu steigern, werden neue Vermietungswege gesucht. So sollen in Zukunft auch freie Trauungen forciert werden.

Wichtigste Mieterin im Schloss ist nach wie vor die Klubschule Migros. Alle übrigen Räumlichkeiten sind ebenfalls durch langjährige Mietende belegt.

Aus Anlass des Jubiläums «50 Jahre Frauenstimmrecht» organisierte die Museumsgesellschaft Arbon zusammen mit den Arboner Zeitfrauen die Sonderausstellung «Frauen.» im Historischen Museum im Schloss Arbon.

Veranstaltungen im öffentlichen Raum

Auch 2021 fielen verschiedene Veranstaltungen im öffentlichen Raum den Corona-Massnahmen zum Opfer. So musste die Arboner Fasnacht mit dem Lälle-Obig, der Hüülernacht und dem beliebten Fasnachtsumzug schon sehr früh abgesagt werden, und auch das von der Fasnachtsgesellschaft geplante Freiluft-Ersatzprogramm konnte schlussendlich nicht stattfinden. Das grosse Fussballfest mit der geplanten EM-Lounge am Seequai, das Seenachtsfest, die Uestuehlete in der Altstadt oder das Grillentanz-Festival konnten ebenfalls nicht durchgeführt werden.

Mit dem Openair-Kino konnte dann doch noch erfolgreich in die Sommer-Event-Saison gestartet werden. Auch das schon legendäre SummerDays Festival wurde mit Schutzkonzept wieder durchgeführt und lockte zahlreiche Besuchende aus Nah und Fern nach Arbon. Im Jakob-Züllig-Park fanden mehrere kleinere Veranstaltungen statt, unter anderem Yoga-Stunden, Konzerte oder kleinere Hochzeiten. Auch einige Heiratsanträge wurden im Musikpavillon ausgesprochen und angenommen.

Sportanlagen

Auf der Sportanlage Stacherholz fanden nebst dem Spielbetrieb der Fussballvereine weitere Sportveranstaltungen statt. So lockte im Mai der international bekannte Rollstuhlevent «Weltklasse am See» zahlreiche Sportlerinnen und Sportler aus der ganzen Welt nach Arbon. Leider musste der Anlass aufgrund der BAG-Massnahmen unter Ausschluss der Öffentlichkeit durchgeführt werden.

In den Herbstferien wurde ein Besiktas-Fussballcamp durchgeführt, bei dem sich die teilnehmenden Jugendlichen für ein exklusives Camp in Istanbul qualifizieren konnten.

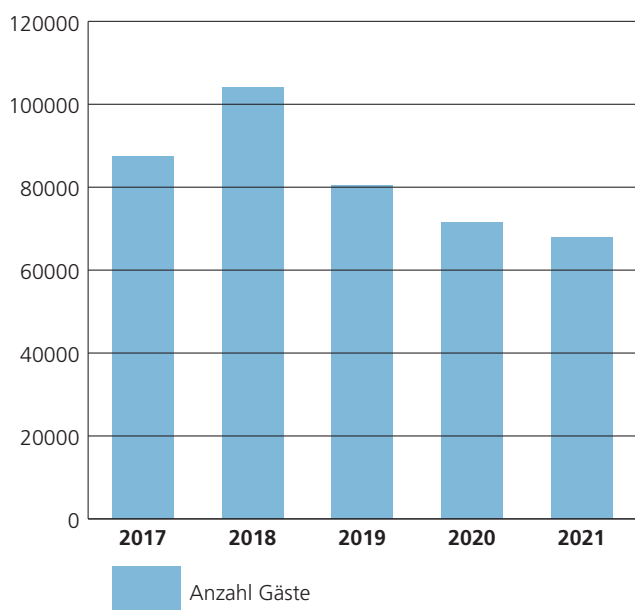
Mit Fabian Züllig hat am 1. August der neue Sportplatzwart seine Arbeit für die Stadt Arbon aufgenommen. Er ist in Zusammenarbeit mit dem Rasencoach für die einwandfreie Platzqualität verantwortlich.

Auf dem Sportplatz Stacherholz und auf dem Schöntalplatz fanden zahlreiche Sportveranstaltungen statt. Auch hier war der Spielbetrieb des FC Arbon 05 Corona-bedingt jedoch stark eingeschränkt. Die Zusammenarbeit mit dem Rasencoach zeigt weiterhin ein erfolgreiches Resultat in der Rasenqualität.

Beim Materialraum wurde das Garagentor durch ein Schiebetor ersetzt. Somit kann der Traktor nun auch in der Garage abgestellt werden.

Schwimmbad

Das Schwimmbad startete pünktlich anfangs Mai in die Saison. Die Besucherzahlen waren leicht rückläufig, was vor allem auf das eher nasse und kalte Wetter zurückzuführen ist. Aber auch die Unsicherheit in Bezug auf Corona dürfte einige Personen von einem Badbesuch abgehalten haben.



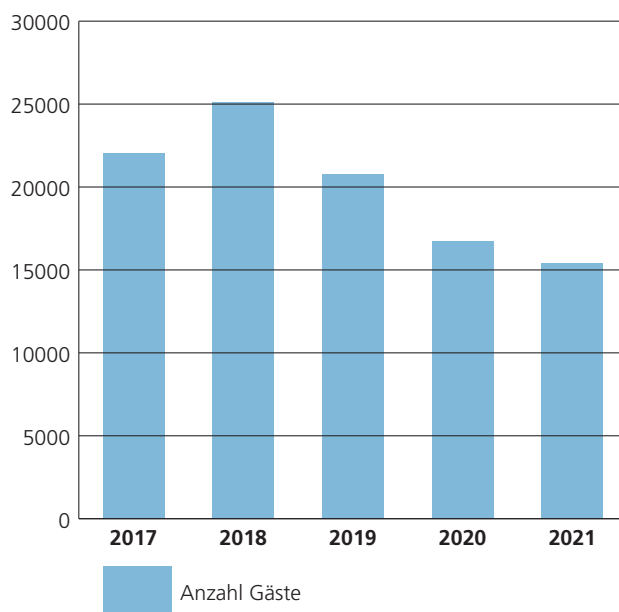
Die festgelegte maximale Belegungszahl wurde nie erreicht, und so musste auch keine Zutrittsbeschränkung eingeführt werden. Dank der von den Verantwortlichen getroffenen Schutzmassnahmen konnte auf den Einsatz von Securitas-Mitarbeitenden für die Zutrittskontrolle verzichtet werden.

Der Mietvertrag mit Roland Birrer für das Badi-Beizli wurde um weitere fünf Jahre bis Ende 2026 verlängert.

Abgesehen von der anhaltenden ausserordentlichen Lage gab es im Berichtsjahr keine nennenswerten Zwischenfälle.

Strandbad

Zu Saisonbeginn begrüßte ein komplett neues Team die Gäste im Strandbad. Samuel Spitz und seine Mitarbeiterinnen bewährten sich als dienstleistungsorientierte Gastgeber.



Vor Saisonbeginn wurden die Wasseraufbereitung und die Filteranlage für das Kleinkinderbecken erneuert.

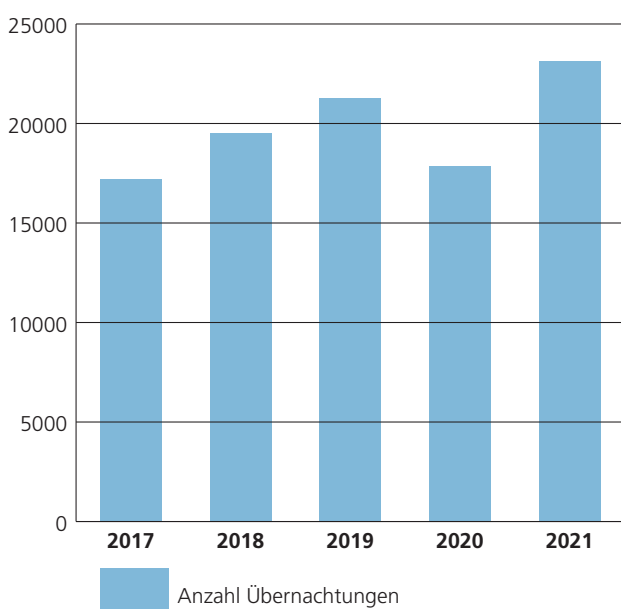
Mit der Kanuschule Bodensee GmbH wurde der Mietvertrag für die Räumlichkeiten im Strandbad um fünf Jahre bis Ende Oktober 2026 verlängert.

Campingplatz

Auf die Campingsaison 2021 hin wurde die Führung des Platzes der Konplanum GmbH unter der Leitung von Reto Lütshg übertragen. Die neue Campingleitung verhalf sogleich der Infrastruktur mit Kioskwirtschaft zu neuem Glanz und passte das Angebot den Gästebedürfnissen an. Weiter wurden das Backoffice erneuert, die Telefonanlage aufgerüstet, das WLAN für die Gäste erneuert und beim Eingang ein Rolltor montiert.

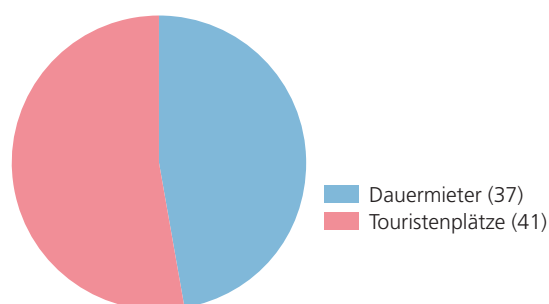
Der Campingtrend hält weiter an, was sich an der Auslastung in der Saison 2021 deutlich zeigte. So mussten 3160 Absagen ausgesprochen werden, da der Platz bereits ausgebucht war.

Durch das konsequente Umsetzen des städtischen Gebührentarifs und den anhaltenden Campingtrend konnten die Einnahmen massiv gesteigert werden. So wurde alleine mit den Touristenplätzen ein Mehrumsatz gegenüber den Berichtsjahren 2020 und 2019 von über 60 Prozent verzeichnet.

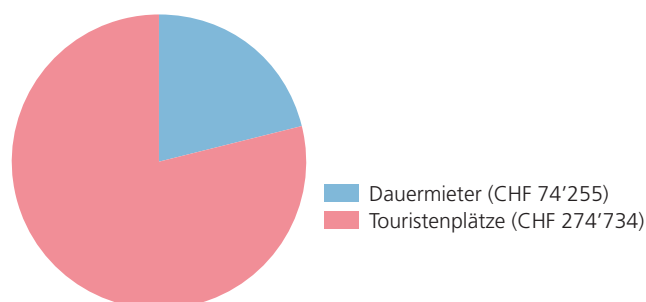


Ein Vergleich der Touristenstellplätze mit den Dauermietenden zeigt auf, dass bei fast identischer Platzzahl die Einnahmen aus Touristenplätzen um ein Vielfaches höher ausfallen als bei den Dauermietenden.

Anzahl Stellplätze



Einnahmen Stellplätze in CHF



Hafenanlage

Im Spätsommer ging die über 30-jährige Ära von Hafenmeister Hans Schuhwerk zu Ende. Seit September amtiert Timo Möсли als neuer Hafenmeister und Gastgeber im Hafen Arbon.

Die Saison 2021 verlief insgesamt sehr positiv. Trotz der eher schlechten Wetterbedingungen konnten mehr Einnahmen bei den Gastgebühren verbucht werden. Auch bei den Bootsplatzmieten wurden dank der aktiven Bewirtschaftung über die Wintermonate zusätzliche Einnahmen generiert. Die Einführung einer jährlichen Gebühr für die Wartelisten auf einen Bootsplatz resultierte in Neueinnahmen von 9'168 Franken.

	2017	2018	2019	2020	2021
Gästegebühren	34'755	46'330	42'391	42'767	51'957
Bootsplatzmieten	386'209	403'299	449'478	455'280	463'856
Seetankstelle	23'622	26'260	23'843	28'692	22'948
Krängegebühren	10'347	25'849	27'467	27'956	31'326

Vor Saisonbeginn wurde der Schwimmsteg beim Bootsverleih erneuert und modernisiert. Dieser ist nun auch rollstuhltauglich und verfügt über zusätzliche Materialboxen für den Bootsverleih, die Arbor Felix sowie die MS Mars.

Die Möwenplage nimmt weiter zu, daher wurden verschiedene Abwehrsysteme geprüft, bis jetzt jedoch ohne Erfolg. Ende Jahr wurde ein neues Zutrittssystem zu den Sanitäranlagen installiert sowie eine neue Hafen-/Verwaltungssoftware angeschafft. Mit der neuen Software können alle drei Anspruchsgruppen (Wassersportler, Hafenmeister und Hafenverwaltung) über das gleiche System abgedeckt werden.

Städtische Liegenschaften

Im Stadthaus musste die Heizungssteuerung ersetzt werden. Zudem wurden diverse Unterhaltsarbeiten durchgeführt (Böden saniert, Wände gestrichen, Arbeitsplätze erneuert).

In der Bahnhofstrasse 24 wurde das Elektrotabelleau umgebaut und mit FI-Schutzschaltern ergänzt.

In der Rondelle wurden kleinere Unterhaltsarbeiten ausgeführt, etwa Teppiche ersetzt und Wände gestrichen.

Im Kappeli wurde die mechanische Uhr elektrifiziert und der Glockenschlag erneuert.

In der Kunsthalle wurden die durch die Witterung beschädigten Oblichter ausgetauscht.

Im Max-Burkhardt-Haus wurde die Waschmaschine ersetzt und die Beleuchtung im Treppenhaus erneuert. Die Ferienwohnung im ersten Obergeschoss, die als «Ferien im Baudenkmal» vermietet wird, hatte eine 100-Prozent-Auslastung.

In der Rathausgasse 1–3 wurden verschiedene kleinere Unterhaltsarbeiten durchgeführt und das Schliesssystem mit einem Badgesystem erweitert.

In der Liegenschaft Feilenstrasse 1 in Stachen wurde unter anderem eine Lüftung bei den Toiletten im Erdgeschoss eingebaut und die morschen Fensterläden erneuert.

In der Glögglitube Frasnacht wurde nach einem Mieterwechsel eine Wohnung sanft renoviert.

Ressort Soziales / Gesellschaft; Stadtrat Michael Hohermuth

Bereich Soziales

Sozialamt

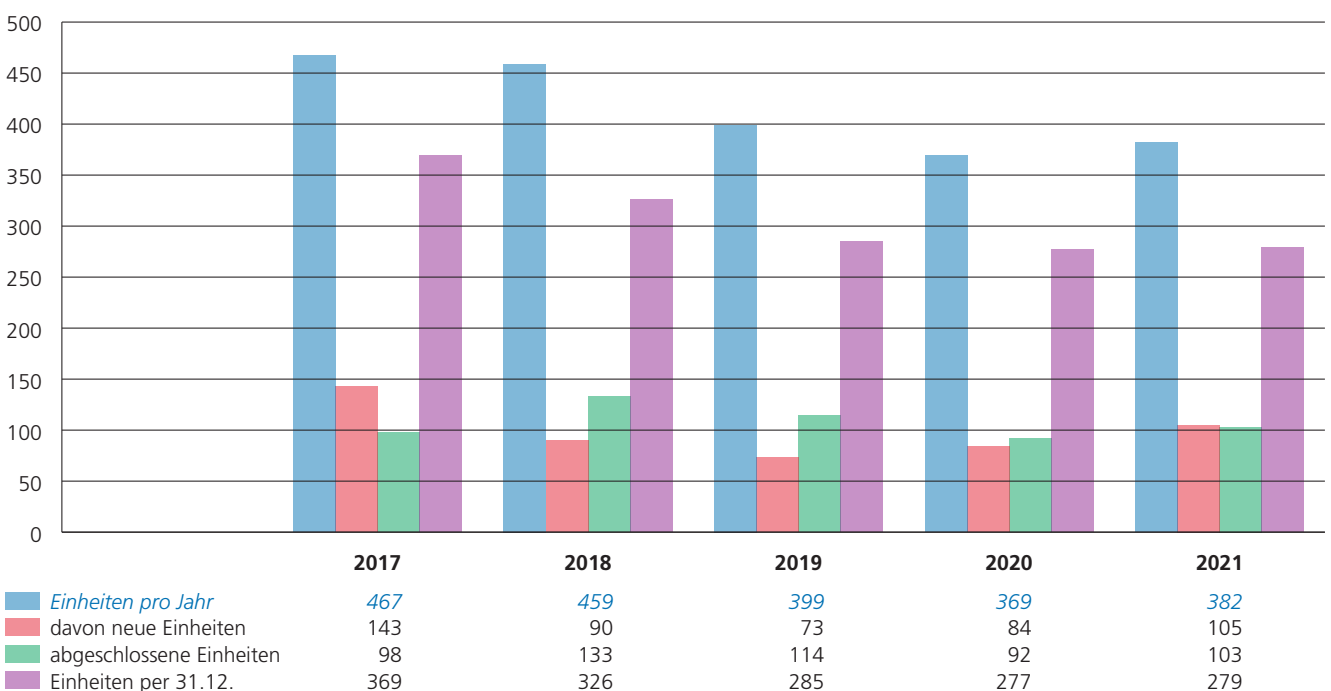
Ende 2021 bewegten sich die Fallzahlen praktisch auf Vorjahresniveau. Es waren 279 Fälle gemeldet, ein Jahr zuvor waren es 277 Fälle.

Die auf den ersten Blick stabile Fallentwicklung ist genauer zu beschreiben, weil ein zentraler Einflussfaktor nicht direkt ersichtlich ist.

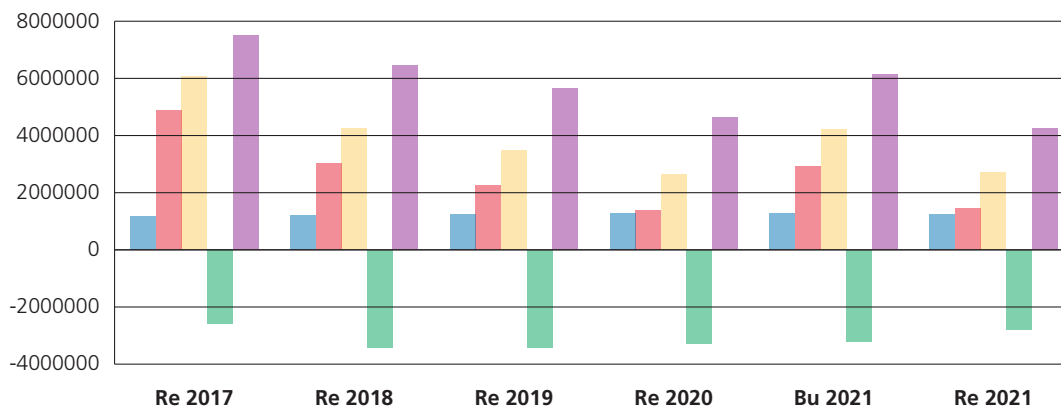
Anfang des Jahres hat die Kantonsregierung eine Umstrukturierung im Flüchtlingsbereich beschlossen. Nach dem Erstaufenthalt im Bundeszentrum und den kantonalen Durchgangsheimen fällt die Flüchtlingsbetreuung direkt in die Gemeindezuständigkeit. Zuvor wurden Flüchtlinge während fünf bis sieben Jahren durch die Peregrina-Stiftung betreut. Diese Neuorganisation hatte starke Auswirkungen auf die Fallzahlen in Arbon. Seit September 2021 sind 47 Flüchtlingsdossiers aufgenommen worden. Das heisst, ohne die kantonale Umstrukturierung läge der Fallbestand per Ende 2021 bei 232.

Angesichts der Corona-Pandemie konnte für 2021 nicht mit dieser Fallentwicklung gerechnet werden. Die Unsicherheiten waren gross. Im Laufe des Jahres zeigten sich jedoch je länger je deutlicher zwei Tatsachen. Erstens, dass die Konjunktur angezogen hat und sich auf das Vorkrisenniveau hinbewegte. Zweitens, dass die Bundesmassnahmen zur Abfederung der wirtschaftlichen Folgen der Pandemie laufend verlängert wurden. Kurzarbeitsentschädigungen, Erwerbsersatz für Selbständige und Verlängerung des Arbeitslosentaggeldes blieben 2021 bestehen.

Mehrjahresvergleich Fallzahlen Sozialhilfe



Sozialhilfekosten in CHF (inkl. Alimentenbevorschussung)



	Re 2017	Re 2018	Re 2019	Re 2020	Bu 2021	Re 2021
Verwaltungskosten	1'169'500	1'221'943	1'233'178	1'284'921	1'271'600	1'255'853
Unterstützungen (Netto inkl. Soziallastenausgleich, inkl. Dock)	4'899'055	3'013'731	2'250'869	1'372'956	2'934'000	1'458'245
Total	6'068'555	4'235'674	3'484'047	2'657'878	4'205'600	2'714'099
Soziallastenausgleich	-2'594'592	-3'428'210	-3'411'687	-3'266'357	-3'200'000	-2'790'635
Unterstützungen (Brutto exkl. Soziallastenausgleich)	7'493'647	6'441'941	5'662'556	4'639'313	6'134'000	4'248'880

Die Fallentwicklung spiegelt sich – wenn auch etwas versteckt – in der Kostenentwicklung. Aus der Grafik ist ersichtlich, dass die Kosten im Jahr 2021 bei rund 2,7 Mio. Franken verharret sind. Es ist aber zu berücksichtigen, dass der Soziallastenausgleich aufgrund der positiven Entwicklungen der letzten Jahre von 3,3 Mio. Franken auf 2,8 Mio. Franken gesunken ist. Aussagekräftiger ist daher die Betrachtung der Bruttounterstützungskosten, welche von 4,6 Mio. Franken auf 4,2 Mio. Franken abgenommen haben.

Die Fälle aus dem Flüchtlingsbereich haben keine unmittelbaren Auswirkungen auf die Sozialhilfeausgaben. Die Aufwendungen der Gemeinden werden durch Bundesgelder, sogenannte Globalpauschalen, entschädigt. Daher besteht zwischen Fall- und Kostenentwicklung letztlich ein stimmiges Bild. Unter Ausklammerung der Flüchtlingsfälle lagen die jährlichen Fallkosten 2021 wie auch 2020 bei rund 13'000 Franken.

Einsätze von Sozialdetektiven gab es im Jahr 2021 nicht. Einerseits bestand für dieses Mittel zur Missbrauchsbekämpfung kein Bedarf. Das Sozialamt

Arbon setzt auf eine lückenlose Kontrolle von Unterlagen und die konsequente Zuweisung an Integrationsprogramme. Andererseits wären 2021 aufgrund der fehlenden gesetzlichen Basis keine im Rechtsverfahren verwertbaren Einsätze möglich gewesen.

➔ Weiterführende Informationen finden sich auf der Website der Stadt Arbon.¹

¹ <https://www.arbon.ch/politik-verwaltung/soziales/sozialamt>; publiziert sind Strukturdaten von 2020. Aktuelle Zahlen für 2021 sind noch nicht verfügbar.

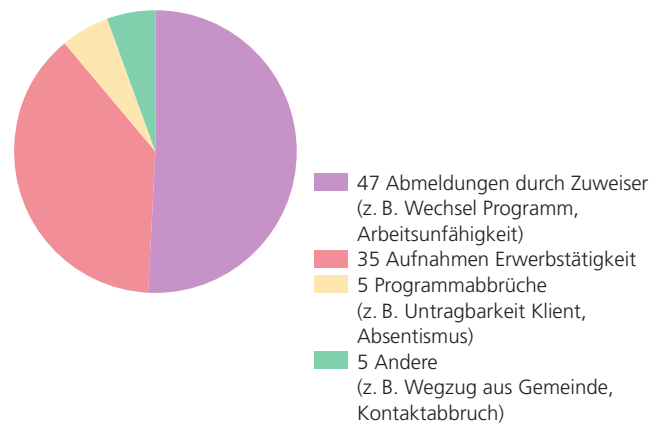
Arbeitsintegration

2021 haben total 146 Personen an Arbeitsintegrationsmassnahmen teilgenommen. 88 Personen wurden der Dock AG zugewiesen. 58 Personen wurden an andere Programme vermittelt.

Der Dock AG werden vorwiegend Personen zugewiesen, bei welchen die Steigerung der Arbeitsmarktfähigkeit oder die soziale Integration im Vordergrund steht. Obschon der Betreuungsgrad als eher tief zu bewerten ist, konnten auch in der Dock AG bei 52 Fallabschlüssen insgesamt 18 Personen direkt in den ersten Arbeitsmarkt vermittelt werden (Integrationsquote: 34 Prozent).

Von den 58 Personen, die einem betreuungsinintensiveren Programm mit dem direkten Ziel der Arbeitsmarktintegration zugewiesen worden waren, wurden 2021 40 Teilnahmen abgeschlossen. 17 Personen konnten in den ersten Arbeitsmarkt integriert werden, was einer Integrationsquote von 42,5 Prozent entspricht.

Abschlussgründe Integrationsprogramme 2021 (ohne Dock AG)



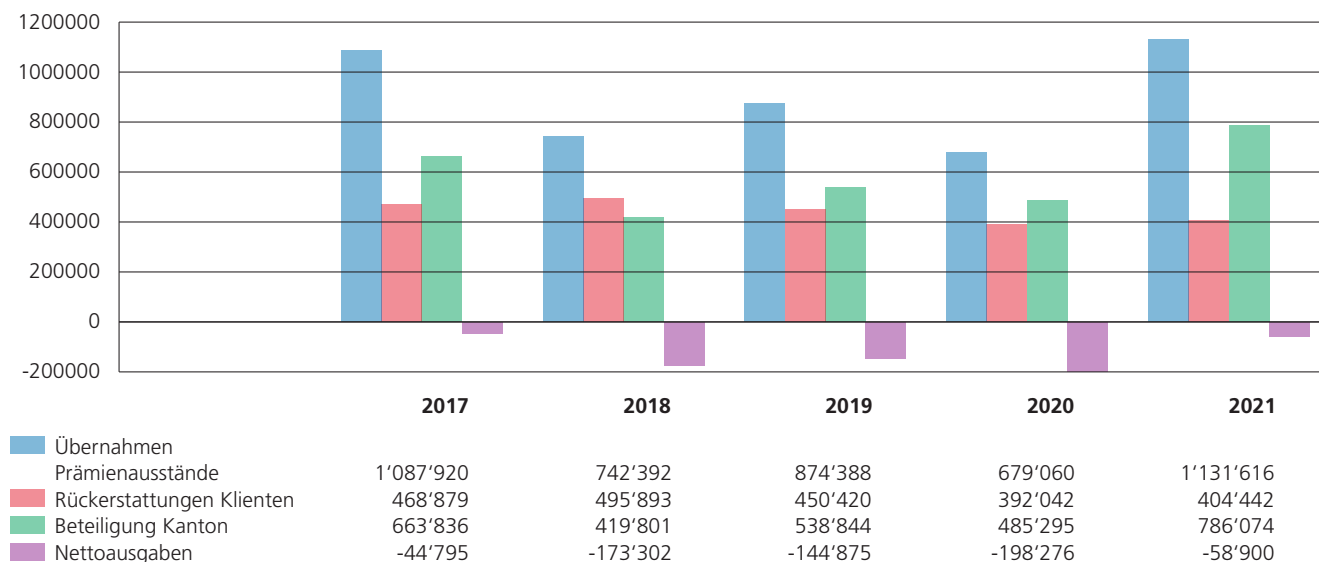
Sozialversicherungsamt

Im Bereich des KVG-Case-Managements sind die Zahlen von 546 Fällen Ende 2020 auf 604 Fälle Ende 2021 angestiegen. Dies ist auf unterschiedliche Faktoren zurückzuführen. Zum einen war die Verwaltung 2020 aufgrund des Lockdowns temporär geschlossen. Gleichzeitig wurde die Liste der säumigen Prämienzahlenden ausgesetzt. Dies hatte zur Folge, dass die Fallzahlen 2020 gering waren und ein gewisser Nachholbedarf bestand. Zum anderen waren in einer wachsenden Bevölkerungsgruppe die Auswirkungen der Corona-Pandemie zu spüren. Wegen ausbleibender Einnahmen (z. B. wegen Kurzarbeit oder ausbleibenden Aufträgen von Einzelfirmen) hatten Personen vermehrt Mühe, die Krankenkassenprämien zu begleichen.

Ausgabenseitig weisen besonders neue Fälle ein hohes Gewicht auf. Daher hatte die Fallzunahme einen fast sprunghaften Kostenanstieg von rund 450'000 Franken zur Folge. Mit 1,1 Mio. Franken bewegten sich die Ausgaben im Case Management auf dem Niveau von 2017.

Mit den gestiegenen Ausgaben erhöhte sich die Kantonsbeteiligung von 485'295 Franken auf 786'074 Franken. Daher konnte bei Betrachtung der Nettoaufwendungen trotz der relativ hohen Ausgaben auch 2021 ein Unkostenbeitrag an die Personal- und Betriebskosten erwirtschaftet werden.

Kosten KVG-Case-Management in CHF



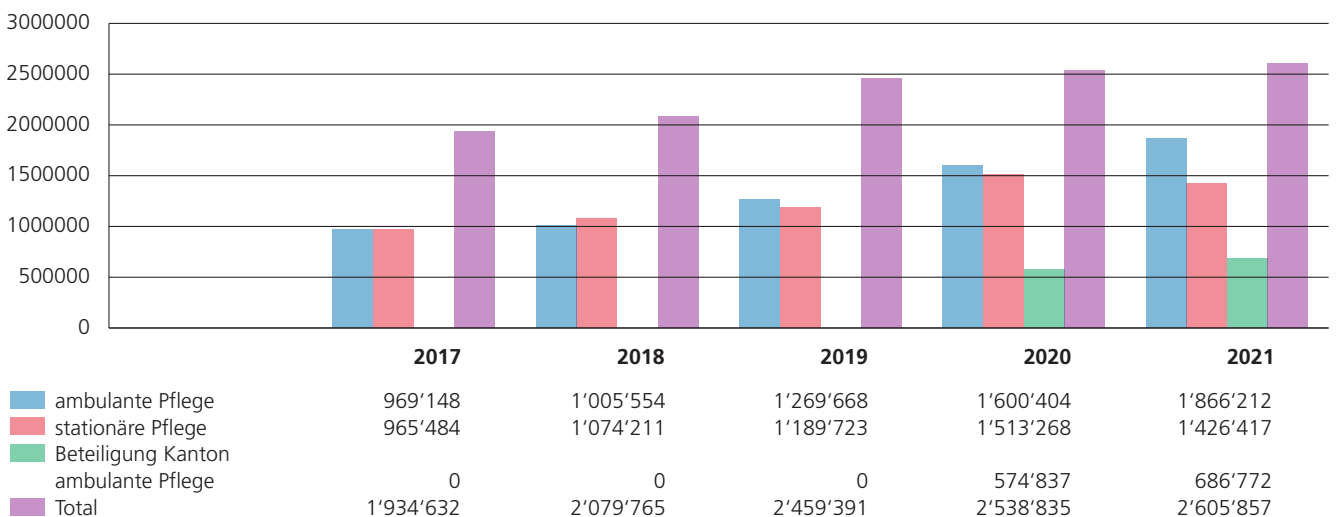
Alter und Gesundheit

Die Kosten für die stationäre Pflege sind von 2020 auf 2021 erstmals seit Jahren leicht rückgängig. Einerseits ist sicherlich ein Einfluss der Corona-Pandemie auszumachen, die zu verringerten Heimeintritten geführt hat. Andererseits spiegelt sich eine kostenbremsende Wirkung der kantonalen Strategie «ambulant vor stationär».

Die Kosten der ambulanten Pflege haben sich 2021 gegenüber 2020 um 15 Prozent gesteigert. In der ambulanten Pflege ist ein Gegenteil zur stationären Pflege auszumachen. Aufgrund der alternden Bevölkerung ist eine wachsende Bevölkerungsgruppe auf Pflege angewiesen, wobei sich diese gleichzeitig vom stationären zum ambulanten Bereich hin verlagert.

Aufgrund der Kantonsbeteiligung seit 2020 von 40 Prozent an den Kosten der ambulanten Pflege konnten die Gemeindeausgaben auf hohem Niveau stabilisiert werden. Im langjährigen Trend ist dennoch auch für die kommenden Jahre mit steigenden Ausgaben zu rechnen.

Kostenentwicklung ambulante und stationäre Pflege



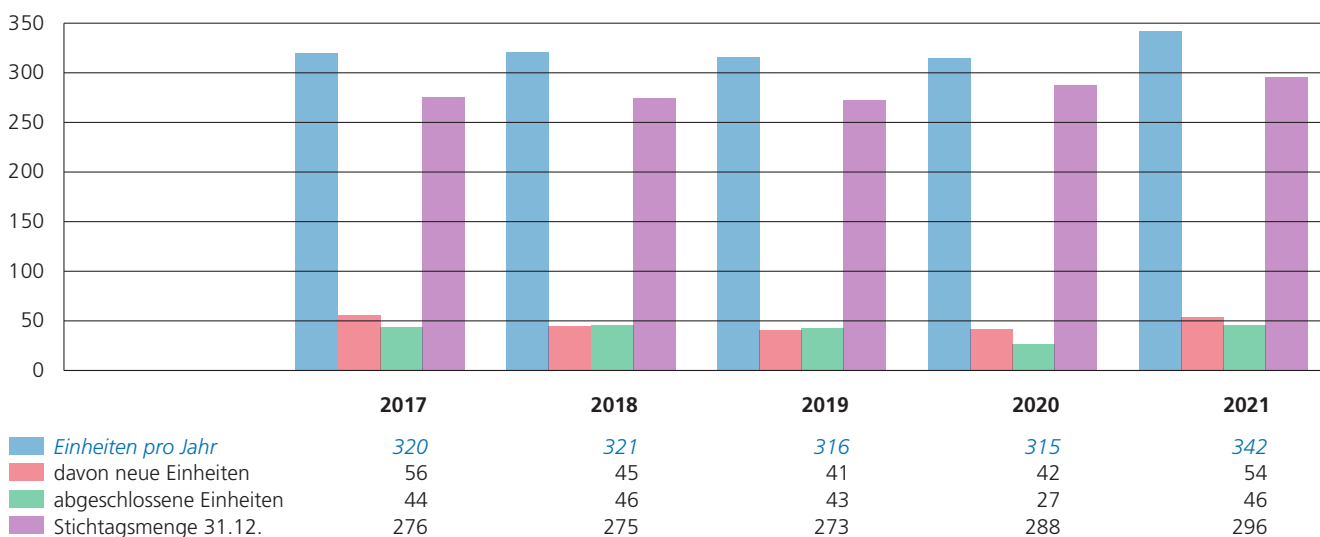
Berufsbeistandschaft

2021 waren in der Berufsbeistandschaft mehr Neuaufnahmen zu verarbeiten als in den Vorjahren. Dies führte zu einer Erhöhung der Stichtagsmenge auf 296 Fälle per Ende 2021.

Die steigenden Fallzahlen im Erwachsenenschutz sind auf gesellschaftliche Veränderungen zurückzuführen. Eine zunehmende Alterung der Bevölkerung hat zur Folge, dass vermehrt betagte Personen auf Unterstützung angewiesen sind. Gleichzeitig werden verwandtschaftliche Bindungen loser, und die Komplexität der finanziellen Fallführung nimmt zu. Dies führt dazu, dass Kinder oder Geschwister von betroffenen Personen je länger je weniger in der Lage sind, die verantwortungsvolle administrative Betreuung zu übernehmen.

Zudem hat sich gezeigt, dass es in verletzlichen Familiensystemen während der Corona-Pandemie vermehrt zu Überforderungssituationen kommen kann. Stressfaktoren wie Kurzarbeit, Schulprobleme oder verminderte Einnahmen führen zu Konflikten, welche der Unterstützung von Beiständen bedürfen. Während 2020 116 Kinderschuttfälle geführt wurden, ist die Zahl 2021 auf 131 angestiegen.

Fallentwicklung Berufsbeistandschaft Arbon



Bereich Gesellschaft

Im Bereich Gesellschaft konnten im Jahr 2021 verschiedene Projekte initialisiert und umgesetzt werden. In der untenstehenden Tabelle mit den strategischen Sammelbegriffen Partizipation/Wertschätzung, Lebensräume, Vernetzung und zielgruppenorientierte Arbeit sind die laufenden Projekte und Angebote des Bereichs aufgelistet. Ausführliche Informationen können auf der Website der Stadt Arbon¹ aufgerufen werden.

Partizipation und Wertschätzung	Lebensräume
<ul style="list-style-type: none"> - Arboner Weihnachten für alle - ePartizipationsplattform für Mitwirkungsprozesse - Ideenplattform - Junge wirken mit! - Projektunterstützung - UNICEF - Kinderfreundliche Gemeinde - Konzept familienergänzende Betreuung 	<ul style="list-style-type: none"> - Sozialräumliche Stadtentwicklung - Stadtworkshop Frasnacht 2020 - Tage der Nachbarschaft
Vernetzung	Zielgruppenorientierte Arbeit
<ul style="list-style-type: none"> - Forum Frühe Kindheit - Forum Kinder und Jugendliche - Forum Interkultur - Forum Alter und Gesundheit - Forum Vereine 	<ul style="list-style-type: none"> - FerienSpass Arbon - Informationsabende – Zuhause hier, Heimat woanders

Zwei wegweisende Projekte werden an dieser Stelle beispielhaft aufgegriffen.

Familienergänzende Betreuung

Im Rahmen des Legislaturprogramms 2019–2023 hat sich der Stadtrat das familien- und sozialpolitische Ziel gesetzt, in Arbon ein modernes Subventionierungssystem in der familienergänzenden Betreuung zu schaffen. Bereits 2020 wurde die Projektorganisation eingesetzt. Während rund 12 Monaten konnte unter Mitwirkung der zentralen Partnerorganisationen in verschiedenen Arbeitsschritten ein neues Konzept erarbeitet werden. Das neu entworfene Subventionierungskonzept basiert auf einem Betreuungsgutschriftensystem, wie es in Innerschweizer Kantonen bereits heute verbreitet ist. Eltern, die ihr Kind institutionell betreuen lassen und spezifische Anspruchsvoraussetzungen erfüllen, können sich bei der Stadtverwaltung für den Erhalt von Betreuungsgutschriften anmelden. Die modernen Strukturen sind einerseits auf Kundenfreundlichkeit ausgerichtet. Andererseits soll ein einfaches und einheitliches Subventionierungssystem geschaffen werden, das für bestehende und allfällige neue Anbieter gleichwertige Rahmenbedingungen bereitstellt.

Nachdem das neue Konzept im Sommer 2021 fertiggestellt werden konnte, wurde in der zweiten Jahreshälfte ein beschlussfähiges Reglement und die dazugehörige stadträtliche Verordnung entworfen. Das Gesetzespaket wird 2022 dem Stadtparlament zur Diskussion und Verabschiedung überwiesen.

¹ www.arbon.ch/gesellschaft

ePartizipationsplattform für Mitwirkungsprozesse

Im Legislaturprogramm wird angestrebt, dass sich die Bevölkerung durch Partizipation vermehrt in die Gemeinwesensentwicklung einbringen kann. Mit der Entwicklung einer ePartizipationsplattform auf [meinThurgau](http://meinThurgau.ch)¹ will der Bereich Gesellschaft u. a. die Transparenz und Mitwirkung – unabhängig von Alter, Nationalität oder sozioökonomischem Status – bei kommunalen Entwicklungsprozessen fördern. Das Projekt vermochte aufgrund seines Innovationsgehalts zu überzeugen und konnte 50'000 Franken an Drittgeldern von eGovernment Schweiz und der Stiftung Mercator Schweiz generieren.

Eine erste Anwendung fand die ePartizipation im Frühling 2021 im Rahmen der Masterplanung Seeufer (www.arbon.ch/seeufer). Die Bevölkerung wurde eingeladen, sich zu verschiedensten Themen der Seeuferplanung wie Gastronomie oder Verkehrswege zu äussern. Nach diesem erfolgreichen Pilotversuch wurden weitere Instrumente der ePartizipation in Auftrag gegeben, die für zukünftige Entwicklungsprojekte eingesetzt werden können. Die ePartizipations-Instrumente werden Anfang 2022 fertig entwickelt sein. Sodann kommen sie nebst klassischen Methoden wie Workshops oder Diskussionsanlässen bei Mitwirkungsprozessen zum Einsatz.

¹ www.meinthurgau.ch

Ressort Einwohner/Sicherheit; Stadtrat Luzi Schmid

Einwohnerkontrolle

Jahr	Bevölkerungsstand am Jahresende	Bevölkerungsanteil Stadtteil Arbon	Anteil in %	Bevölkerungsanteil Stadtteil Frasnacht	Anteil in %	Bevölkerungsanteil Stadtteil Stachen	Anteil in %
1900	5'669	5'019	88,5	650	11,5	*	–
1910	10'265	9'568	93,2	697	6,8	*	–
1920	9'332	8'657	92,8	675	7,2	*	–
1930	8'638	7'999	92,6	639	7,4	*	–
1940	8'570	7'897	92,1	673	7,9	*	–
1950	9'485	8'816	92,9	669	7,1	*	–
1960	12'364	11'696	94,6	668	5,4	*	–
1970	13'122	12'227	93,2	895	6,8	*	–
1980	12'333	11'333	91,9	1'000	8,1	*	–
1990	12'671	11'256	88,8	1'415	11,2	*	–
2000	12'971	11'341	87,4	961	7,4	669	5,2
2010	13'512	11'711	86,7	981	7,3	820	6,1
2016	14'233	12'148	85,4	1'233	8,7	852	6,0
2017	14'430	12'275	85,1	1'280	8,9	875	6,1
2018	14'533	12'394	85,3	1'264	8,7	875	6,0
2019	14'718	12'595	85,6	1'257	8,5	866	5,9
2020	14'872	12'698	85,4	1'290	8,7	884	5,9
2021	15'123	12'909	85,4	1'300	8,6	914	6,0

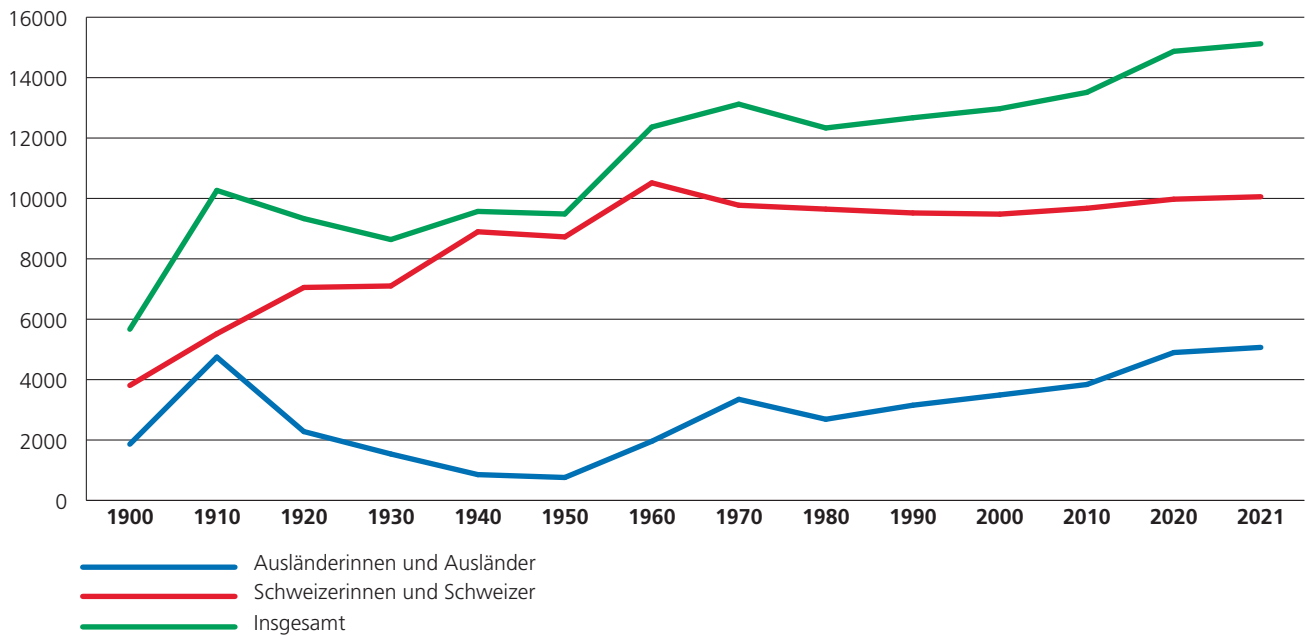
* 1. Januar 1998: Bildung der Politischen Gemeinde Arbon mit Integration der Ortsgemeinde Frasnacht inkl. Stachen

Schweizerinnen und Schweizer		%
1900	3'807	67,2
1910	5'519	53,8
1920	7'052	75,6
1930	7'101	82,2
1940	7'718	90,1
1950	8'726	92,0
1960	10'516	85,1
1970	9'774	74,5
1980	9'646	78,2
1990	9'519	75,1
2000	9'480	73,1
2010	9'674	71,6
2016	9'741	68,4
2017	9'787	67,8
2018	9'853	67,8
2019	9'908	67,3
2020	9'975	67,1
2021	10'056	66,5

Ausländerinnen und Ausländer		%
1900	1'862	32,8
1910	4'746	46,2
1920	2'280	24,4
1930	1'537	17,8
1940	852	9,9
1950	759	8,0
1960	1'958	15,8
1970	3'348	25,5
1980 **	2'687	21,8
1990	3'152	24,9
2000	3'491	26,9
2010	3'838	28,4
2016	4'492	31,6
2017	4'643	32,2
2018	4'680	32,2
2019	4'810	32,7
2020	4'897	32,9
2021	5'067	33,5

** Daten aus der Volkszählung

Bevölkerungsentwicklung in Arbon



Bevölkerungsbewegung – Jahresbilanz der ständigen Wohnbevölkerung

	Bevölkerungsstand am Jahresanfang	Lebendgeborene	Todesfälle	Lebendgeborene minus Todesfälle	Zugezogene	Weggezogene	Wanderungssaldo	Bevölkerungsstand am 31.12.	Jahresveränderung in %
2010	13'430	120	140	-20	892	790	102	13'512	0,61
2011	13'512	126	132	-6	1'039	898	141	13'647	1,00
2012	13'647	125	152	-27	1'144	880	264	13'884	1,74
2013	13'884	139	133	6	987	849	138	14'028	1,04
2014	14'028	150	160	-10	922	947	-25	13'993	-0,25
2015 *	13'991	142	129	13	1'131	992	139	14'143	1,09
2016	14'143	132	152	-20	1'001	891	110	14'233	0,64
2017 **	14'256	149	141	8	1'083	917	166	14'430	1,22
2018	14'430	153	130	23	1'062	982	80	14'533	0,71
2019	14'533	142	136	6	1'151	972	179	14'718	1,27
2020	14'718	144	149	-5	1'138	979	159	14'872	1,05
2021	14'872	154	163	-9	1'177	917	260	15'123	1,69

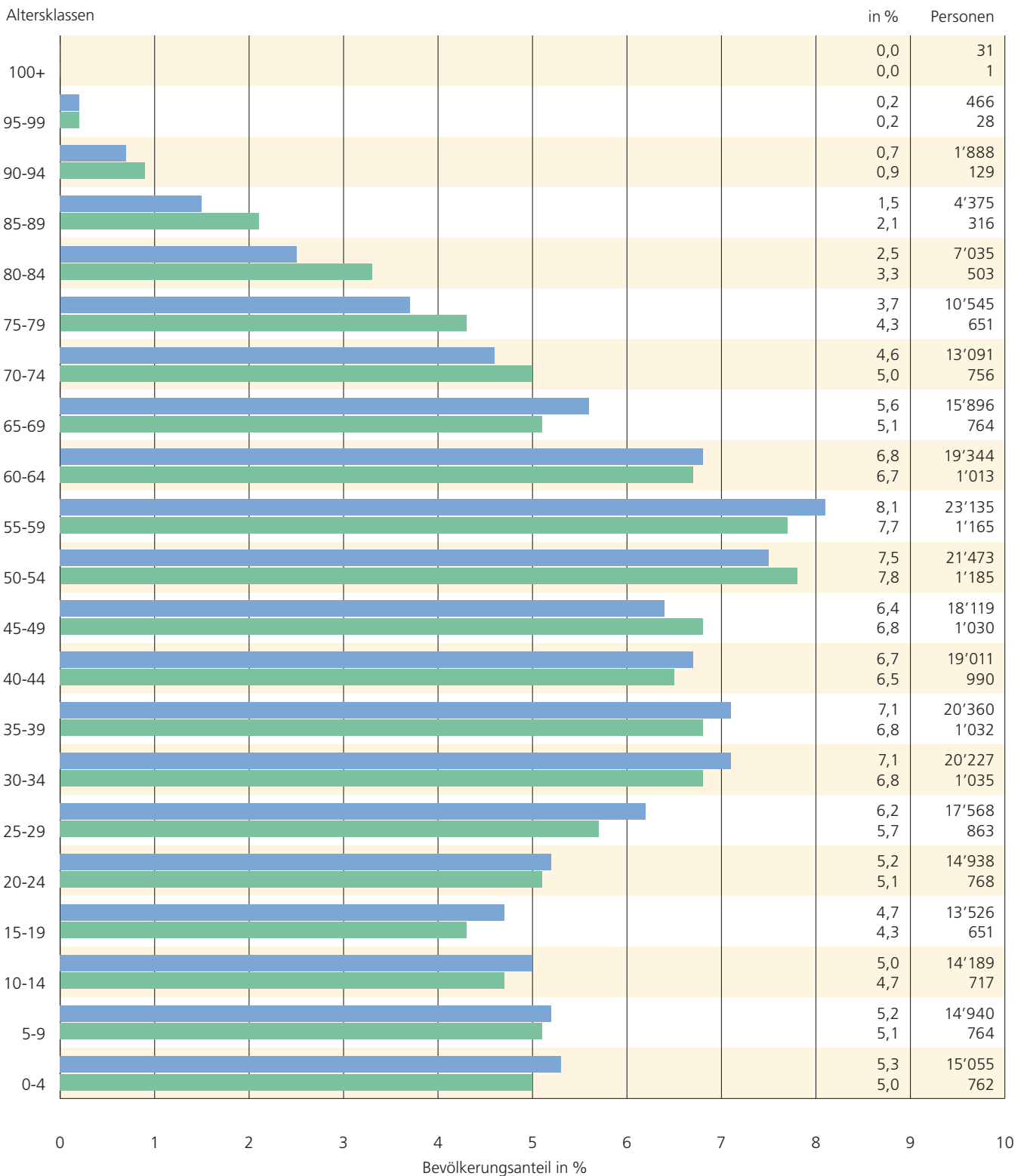
Sonderstatistik 2021

99 Kurzaufenthalter, Asylanten und vorläufig Aufgenommene
89 Wochenaufenthalter

* Im Jahr 2014 wurden die Grenzgänger mit Aufenthaltsdauer von mehr als einem Jahr zur ständigen Wohnbevölkerung gezählt, ab Januar 2015 nicht mehr, daher stimmt der Endbestand Dezember 2014 nicht mit dem Anfangsbestand Januar 2015 überein.

** Im Jahr 2017 wurden erstmals die Zahlen vom Kanton verwendet, daher stimmt der Endbestand 2016 nicht mit dem Anfangsbestand 2017 überein.

Wohnbevölkerung nach Fünfjahresaltersklassen



■ Bevölkerung mit Hauptwohnsitz im Kanton Thurgau;
 ausländische Bevölkerung mit den Bewilligungen B, C oder L-Bewilligung von 12 Monaten oder mehr.
■ Bevölkerung Stadt Arbon
 Datenquelle: Dienststelle für Statistik Kanton Thurgau, kantonale Bevölkerungserhebung

Einbürgerungen 2021

Nach vorgängiger Beschlussfassung durch die Parlamentarische Einbürgerungskommission sind abschliessend durch den Grossen Rat des Kantons Thurgau 2021 folgende 28 (Vorjahr: 44) ausländische Personen und 3 (1) Schweizer Bürger ins Bürgerrecht der Stadt Arbon aufgenommen worden:

Familienname	Vorname	Herkunft	Geburtsdatum
Asani	Sehad	Serbien	25.03.1989
Asani	Dijar	Serbien	02.05.2014
Asani	Dijara	Serbien	30.11.2018
Canoski	Naser	Mazedonien	11.02.1979
Canoska	Azretka	Mazedonien	08.10.1980
Canoska	Nermina	Mazedonien	13.11.2004
Greco	Luigi	Italien	21.02.1973
Greco	Nuria	Italien	22.05.1974
Greco	Alessia	Italien	23.03.2004
Haffter	Thomas	Weinfelden TG	16.09.1970
Haffter	Olivia	Weinfelden TG	21.11.2004
Haffter	Jara	Weinfelden TG	18.11.2006
Hebsacker	Michaela Heide	Deutschland	29.12.1969
Hebsacker	Yannick	Deutschland	11.12.1999
Hebsacker	Sarina Michaela	Deutschland	31.08.2001
Hebsacker	Mika Leon	Deutschland	22.05.2004
Iljazi	Hadjere	Nord-mazedonien	03.10.1982
Iljazi	Fljorint	Nord-mazedonien	11.05.1984
Iljazi	Rinor	Nord-mazedonien	30.07.2009
Iljazi	Rion	Nord-mazedonien	03.07.2014
Kayisoglu	Ömer	Türkei	11.03.1998
Mehmetaj	Miftar	Kosovo	03.09.1986
Mehmetaj	Andronika	Kosovo	08.06.2010
Mehmetaj	Redona	Kosovo	15.08.2012
Mehmetaj	Andrik	Kosovo	26.09.2015
Memedi	Hajrije	Mazedonien	23.03.1982
Skenderi	Amina	Serbien	12.05.1985
Skenderi	Hamza	Serbien	02.11.2006
Skenderi	Nadija	Serbien	08.04.2019
Tafaj-Nrecaj	Arta	Kosovo	16.06.1999
Todic	Milana	Bosnien und Herzegowina	11.10.2003

Geschäfte der Parlamentarischen Einbürgerungskommission	2020	2021
Gesuchseingänge/Personen	8/11	19/38
Kommissionssitzungen	4	6
Mündliche Befragungen der Gesuchstellenden/Personen	13/27	14/16
Schriftliche Prüfungen	4	4
Anzahl Teilnehmende an den schriftlichen Prüfungen *	22	25
Erfolgreiche Prüfungen *	17	15
* davon im zweiten Anlauf	1	3
Nicht bestandene Prüfungen	5	10
Gesuchsabschreibungen/Personen durch Kanton	2/2	0
Gesuchsabschreibungen/Personen durch EBK	0	1/1
Gesuchsablehnungen/Personen durch EBK	0	3/6
Rückstellungen Gesuche/Personen	2/2	3/4
Gesuchsrückzug Gesuche/Personen	1/1	0
Gesuche von Personen in Bearbeitung	49	36

Die Parlamentarische Einbürgerungskommission setzte die neue Geschäftsordnung, vorher Handbuch, per 31. August 2021 in Kraft.

Friedhof

Der am 7. September 2020 bewilligte Parkplatz beim Friedhof wurde im November 2021 in Betrieb genommen. Der neu gestaltete Platz bietet Raum für 32 Autos sowie einen Unterstand für 15 Velos. Entlang der Friedhofsmauer befinden sich 12 weitere Autoparkplätze.

Nach Ablauf der generell für alle Grabstellen gültigen Ruhezeit von 20 Jahren (Friedhofordnung Art. 16) wurden Ende April 2021 im Feld Mitte 132 Urnengräber, im November 2021 zudem 30 Gedenktafeln der Urnengedenkwand Rebenstrasse geräumt.

Der Grabunterhaltsfonds weist am 31. Dezember 2021 einen Bestand von 1'314'505 Franken (Vorjahr: 1'317'342 Franken) aus. Es wurden 12 (10) neue Grabunterhaltsvereinbarungen eröffnet.

Im Jahr 2021 haben sich wiederum mehr Todesfälle ereignet. Die Bestattungsdienste der Stadt Arbon waren für 223 (Vorjahr: 196) Todesfälle im Einsatz.

Bestattungen	2017	2018	2019	2020	2021
Anzahl gesamt	146	137	147	160	180
Erdbestattung	12	3	6	12	10
Kremationen	134	134	141	148	170
Auswärts bestattet	16	16	16	20	29
Individuell	18	22	26	26	26
Arboner Todesfälle	141	128	136	151	166
Davon in Arbon gestorben	73	74	72	90	87
Davon auswärts gestorben	68	54	64	61	79

Überführungen vom Sterbeort an einen Zielort wurden wie folgt für Dritte ausgeführt:

Gemeinde	2017	2018	2019	2020	2021
Roggwil-Freidorf	19	15	16	23	22
Berg SG	6	4	4	5	4
Andere Gemeinden	13	18	21	8	17

Gastgewerbe

Bestand an Gastgewerbebetrieben am 31. Dezember 2021:

Betrieb	2017	2018	2019	2020	2021
Beherbergungsbetriebe mit Alkohol	9	8	8	8	8
Beherbergungsbetriebe ohne Alkohol	0	0	0	0	0
Wirtschaften mit Alkohol	41	44	40	41	40
Wirtschaften ohne Alkohol	2	2	2	2	2
Kioskwirtschaften	26	22	27	25	24
Jugendlokale	0	0	0	0	0
Gelegenheitswirtschaften	21	21	19	19	20
Handel mit alkoholhaltigen Getränken	19	20	18	17	18
Handel ohne alkoholhaltige Getränke	2	2	3	3	4
Versand/Vermittlung von gebrannten Wassern	0	0	0	0	1
Total Patente und Bewilligungen	120	119	117	115	117

2021	Patente	Bewilligungen
Neu	4	5
Wechsel	3	3
Rückzug	3	4

Ab dem 13. September 2021 wurde in allen Gastronomiebetrieben eine Zertifikatspflicht (3G) eingeführt. Die Kontrollen der Einhaltung, verbunden mit einer vermittelnden Beratung, wurden an einen externen Sachverständigen übertragen.

Sicherheit

Dienstleistungen

Angebot / Jahr	2017	2018	2019	2020	2021
Wohnungsabnahmen	3	7	2	1	0
Sonntagsverkäufe/ Bewilligungen	70	51	50	31 *	28

Belegungen in Unterkünften der Stadt:					
Militär	52 Tage	94 Tage	31 Tage	0 Tage *	50 Tage
Privat	8 Tage	6 Tage	16 Tage	0 Tage *	7 Tage

* Rückläufige Werte aufgrund der Corona-Pandemie

Sicherheit im öffentlichen Raum

Die Securitas AG führt seit 2009 diverse Sicherheitsdienstleistungen für die Stadt Arbon aus. Die Zusammenarbeit wurde im Jahr 2021 weiter gefestigt. In Kooperation mit der Kantonspolizei TG bildet die Securitas ein wichtiges Bindeglied im Mix zwischen Prävention und Repression bei den Kontrollen im öffentlichen Raum.

Die Gemeinden Arbon, Egnach, Horn, Roggwil und Steinach pflegen im Bereich Sicherheit die Zusammenarbeit mit regelmässigen Meetings unter dem Begriff Netzwerk Oberthurgau Süd+.

Aufgrund von Klagen aus der Bevölkerung oder von den am Sicherheitsauftrag beteiligten Dritten musste die Securitas 10 Mal zu spezifischen Sondereinsatzorten beordert werden.

Die Securitas rapportierte wie folgt:

	2017	2018	2019	2020	2021
Patrouilleneinsätze	59	54	58	57	57
Tägliche Revierdienste	376	365	365	365	365
Anzahl Arbeitsstunden	598	485	456	464	447
Effektive Ausgaben in CHF	78'604	69'877	67'374	68'179	67'784
Anteil Dritte in CHF	38'650	38'850	41'350	37'250	36'750
Total Meldungen	3'787	3'682	3'276	3'609	2'954
Beteiligte Personen	6'812	7'514	3'435	3'565	1'136 *
Ausgestellte Bussen	47	54	1	38	8
Aufräumen lassen (Littering)	26	14	9	15	8
Aufgenommene Personalien	58	27	53	39	16

*Aufgrund Umstellung auf digitale Rapportierung konnten die Zahlen nicht vollständig geliefert werden

Parkierung

Die Stadt Arbon erzielte aus der Bewirtschaftung und der Überwachung des ruhenden Verkehrs folgende Erträge (in CHF):

	2017	2018	2019	2020	2021
Parkiergebühren	401'578	441'066	508'873	433'545	507'199
Nachtparkieren	122'385	129'867	128'498	110'145	124'913
Benützungsgebühren*	96'980	76'775	88'891	104'529	62'495
Überwachungsgebühren	14'358	4'474	33'607	34'502	28'737
Ordnungsbussen	347'583	412'557	351'750	350'803	355'460
Anzahl Ordnungsbussen	9'957	11'504	9'626	9'742	9'686

* Dauerparkierkarten, Sonderbewilligungen

Im Gegensatz zum Vorjahr mussten 2021 wegen Corona keine Parkplätze abgesperrt werden, um Ansammlungen von Personen zu verhindern. In der Folge sind die Einnahmen aus Parkiergebühren wieder gestiegen. Der regnerische Sommer hat zu weniger Ausflugsverkehr zum Schwimmbad, Wöschplatz und Seeparksaal geführt. Die Securitas mussten deshalb lediglich an drei verkehrsreichen Sonntagen den An- und Abreiseverkehr regeln. Am Wochenende vom 14./15. August wurde zur Verkehrsberuhigung am Adolph-Saurer-Quai, an der Hafenstrasse und am Hafendamm versuchsweise ein Verkehrsdienst durch die Verkehrsüberwachung Schweiz (VüCH) geleistet.

Aufgrund vermehrter Homeoffice-Pflicht und generell weniger Dauerparkierenden wurden weniger Benutzungsgebühren eingenommen. Die Überwachungsgebühren bezahlen Eigentümer und Eigentümerinnen privater, öffentlich zugänglicher Parkplätze für den Kontrollaufwand an die Stadt Arbon. Diese sind gegenüber dem Vorjahr gesunken, da das Einkaufszentrum Novaseta die Parkgarage neu mit Ein- und Ausfahrtsschranke bewirtschaftet und sich somit der Kontrollaufwand der Stadt Arbon auf die Aussenparkplätze beschränkt.

Die Schrankenanlage beim Hafendamm wurde Ende April mutwillig zerstört. Einige Geräte, darunter der Kassenautomat sowie die Ein- und Ausfahrtstation, mussten komplett ersetzt werden. Nach zwei Monaten wurde die Anlage wieder in Betrieb genommen. Der Schaden in Höhe von 52'764 Franken wurde von der Versicherung übernommen. Hinzu kommt eine Entschädigung für den Gebührenaussfall von 11'609 Franken. Erfreulicherweise funktionierte die Schrankenanlage ansonsten störungsfrei.

Der neu erstellte und gebührenpflichtige Parkplatz beim Friedhof wurde Ende November fertiggestellt.

Feuerschutzkommission

Felix Perrone übernahm wie vorgesehen am 1. Januar 2021 das Kommando der Feuerwehr Arbon. Manuel Britschgi besetzte wieder das Amt des Vizekommandanten und Ausbildungschefs.

Trotz Covid-19-Pandemie konnten die Übungen planmässig durchgeführt werden. Die Aus- und Weiterbildungskurse starteten anfangs Jahr etwas verhalten, einige mussten abgesagt werden. Dies pendelte sich jedoch im Frühling wieder ein.

Im Frühjahr genehmigte der Stadtrat die Beschaffung der beiden Mannschaftstransporter Einsatzhygiene und Absturzsicherung. Die Fahrzeuge wurden bei der Tony Brändle AG in Wängi bestellt. Die Lieferung erfolgt im Jahr 2022.

Im Laufe des Jahres gab es einige Änderungen seitens der Gebäudeversicherung Thurgau (GVTG) aufgrund des neuen Feuerschutzgesetzes und deren Verordnung. Unter anderem wurden die Subventionsbeiträge bei Fahrzeugbeschaffungen und die dazugehörigen Unterhaltsleistungen neu geregelt. Lange war unklar, welche finanziellen Folgen dies für die Feuerwehr Arbon haben würde. Erst gegen Ende Jahr konnte die GVTG Klarheit schaffen. So werden nun gewisse Fahrzeuge von der GVTG übernommen und die Unterhaltskosten mittels Pauschalbetrag (für Kleinreparaturen) abgegolten. Effektive Kosten (für grosse Reparaturen) können zusätzlich abgerechnet werden. Auch das im Jahr 2020 neu beschaffte Atemschutzfahrzeug wird von der GVTG zurückgekauft. Der für die Stadt Arbon angefallene Anschaffungsbetrag von 110'000 Franken wird zu einem noch nicht festgelegten Zeitpunkt von der GVTG zurückerstattet.

Die Beschaffungskommission Rüstfahrzeug mit Heckkran hat sich mit dem Ersatz des Rüstfahrzeugs aus dem Jahr 1991 auseinandergesetzt und eine Ausschreibung gemäss WTO-Abkommen publiziert. Bis zur Eingabefrist vom 24. Dezember 2021 sind vier Eingaben erfolgt. Gemäss den neuen Richtlinien beteiligt sich die GVTG mit 30 Prozent an den Kosten.

Teamgeist und Einsatzbereitschaft sind in der Feuerwehr Arbon sehr gut. Der Personalbestand ist mit 87 Personen etwas tief, jedoch sind Ernst-einsätze dadurch nicht beeinträchtigt. Einen geselligen und informativen Schlussabend durften die Angehörigen der Feuerwehr unter Einhaltung der Corona-Bestimmungen am 5. November 2021 im Presswerk Arbon geniessen.

Die neu angeschaffte Dienstbekleidung ist gut angekommen und hat sich praktisch bereits bewährt.

Feuerwehrbetrieb

Einsatzarten / Jahr	2017	2018	2019	2020	2021
Feueralarme	15	31	8	16	15
Ölwehr	2	7	5	7	1
Wasseralarme	8	14	6	12	5
Fehlalarme Anzahl	18	23	27	17	11
Fehlalarme Stunden	314	277	385	245	181
Verschiedenes	41	16	8	10	24
Total Einsätze	84	91	54	62	56
Total Soldstunden	1'905	3'360 *	1'088	1'207	1'123

* Grossbrand
Tobi Egnach

Zusätzliche Einsätze Verkehrsdienst (Stunden)	22 (1057)	22 (1340)	26 (1'035)	2 (4)	3 (380)
Einsätze wegen Wespenplage	22	52	28	52	0 (nicht mehr Auf- gabe der FW)
Übungen	93	73	79	49 **	69
Kursbesuche Personen	69	37	28	29	42
Kursbesuche Tage	36	22	33	37	47 ***

** Corona-
Massnahmen

*** inkl.
37 TLN Pionier-
halbtage SFV

Personalbestand	113	118	101	98	87
Neurekrutierungen/Eintritte	17	3	7	7	6

Schiesswesen

Der Schiessbetrieb verlief planmässig und ohne Zwischenfälle. An den intakten Bauten und Anlagen mussten keine ausserordentlichen Reparaturen oder Anpassungen vorgenommen werden.

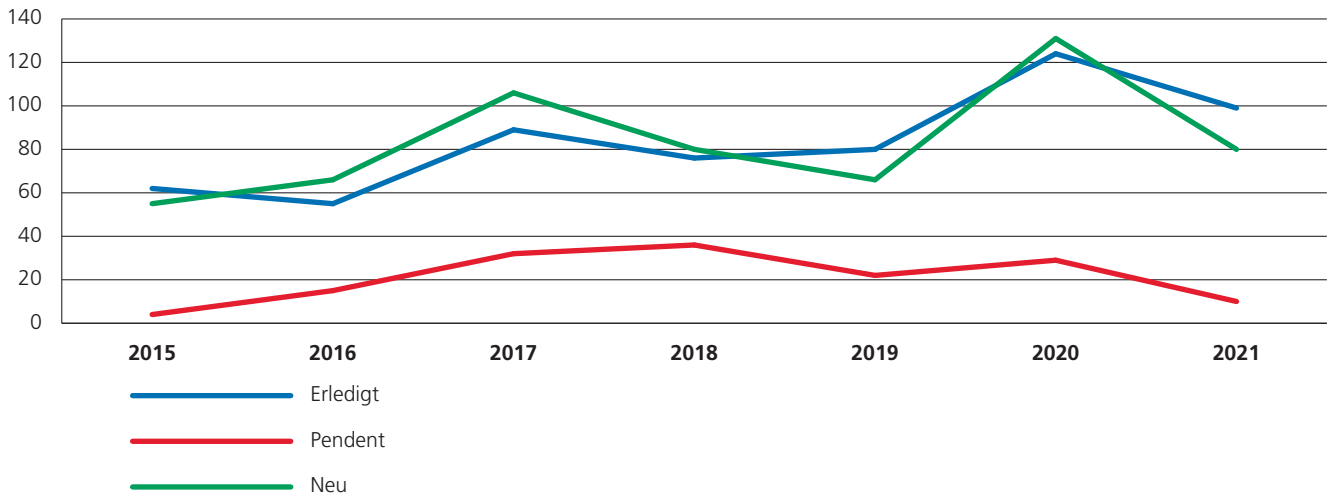
Nach wie vor ist es das Ziel, mit der altlastenrechtlichen Bodensanierung in der Schiessanlage Tälisberg bis nach der Gesetzesänderung (Wechsel von der Pauschalabgeltung zur 40-Prozent-Abgeltung bei 300-m-Anlagen) zuzuwarten. Das AfU wartet derzeit, bis die Umweltschutzgesetzgebungsrevision in Kraft tritt und dann vom AfU das Anhörungs- und Zusicherungsgesuch für VASA-Abgeltungen beim BAFU eingereicht werden kann. Die Sanierung muss bis 2025 abgeschlossen sein.

Die Schiesskommission genehmigt alljährlich den koordinierten Schiessplan von allen schiessenden Organisationen im Tälisberg. Nebst der Koordination hat der Schiessplan das Ziel, grösstmögliche Rücksicht in Sachen Lärm auf die in der Nachbarschaft wohnende Bevölkerung zu nehmen. Im Jahr 2021 sind keine Klagen über Schiesslärm eingegangen. Für die interessierte Bevölkerung wird der Schiessplan jeweils auf den Websites der Gemeinden Roggwil und Arbon aufgeschaltet.

Die Schussanzahl für das Jahr 2021 beträgt 27'701 (Vorjahr: 28'591). Die im Vergleich zu den Vorjahren tiefere Schussanzahl hängt mit den Auswirkungen der Corona-Pandemie zusammen. Die Schützen leisten den beteiligten Gemeinden im Sinne einer symbolischen Gebühr von 2 Rappen einen finanziellen Beitrag, der sich nach dieser Schusszahl richtet. Die Schiesskommission bedankt sich für die geleistete Fronarbeit von Schiessvereinsmitgliedern (z. B. Holzarbeiten), die wesentlich zur Senkung der Unterhaltskosten beiträgt.

Schlichtungsbehörde für Miete und Pacht

Entwicklung Schlichtungsfälle



Die paritätisch zusammengesetzte Schlichtungsbehörde erfüllt den gesetzlichen Auftrag, in Miet- und Pachtstreitigkeiten mit beiden Parteien Verhandlungen zu führen. Es wird eine einvernehmliche Lösung angestrebt. Kommt keine Einigung zustande, kann die Schlichtungsbehörde den Parteien in den vom Gesetz vorgegebenen Fällen einen Urteilsvorschlag unterbreiten oder die Klagebewilligung für den Weiterzug ans Gericht ausstellen. Bei Forderungen bis 2'000 Franken kann die Schlichtungsbehörde auf Antrag der klagenden Partei auch einen Entscheid fällen.

Die Schlichtungsstelle nimmt die Gesuche entgegen und berät die Vermietenden und die Mietenden. Damit kommt ihr im Vorfeld der eigentlichen Schlichtungsverhandlungen eine wichtige Funktion zu.

Die Vermittlungen der Schlichtungsbehörde entlasten die Bezirksgerichte erheblich. Weniger als 10 Prozent der Fälle gehen ans Bezirksgericht weiter.

Begehren	2017	2018	2019	2020	2021
Neu	106	80	66	131	80
Pendent Ende Jahr	32	36	22	29	10
Erledigt	89	76	80	124	99

Bei den im Berichtsjahr 2021 erledigten Schlichtungsbegehren handelte es sich im Wesentlichen um folgende Materien: Anfechtung der Nebenkosten (16), Forderung auf Zahlung (17), Begehren um Mietzinssenkung (2) und Mietzinserhöhung (7), Anfechtung Mietvertragskündigungen (18), Begehren um Beseitigung von Mängeln (16), Erstreckung des Mietverhältnisses (17) und diverse Fälle (6). Die Erledigung dieser Fälle erfolgte durch Einigung (93) und Klagebewilligungen (6).

Hundebestand

Mutationen	2017	2018	2019	2020	2021
Zugang Hunde	125	126	142	139	199
Weggang Hunde	63	67	93	63	73
Verstorbene Hunde	48	32	52	46	55
Total Bestand Ende Jahr	646	673	670	700	771

Jahresrechnung 2021

Finanzierungsnachweis

Erfolgsrechnung

Investitionsrechnung

Bilanz

Geldflussrechnung

Finanzierungsnachweis

Verwaltungsrechnung	Rechnung 2021		Budget 2021		Rechnung 2020	
	Aufwand	Ertrag	Aufwand	Ertrag	Aufwand	Ertrag
Erfolgsrechnung						
Total Aufwand / Ertrag	52'373'982	55'330'013	52'594'300	52'642'300	50'983'879	55'753'298
Aufwandüberschuss						
Ertragsüberschuss	2'956'031		48'000		4'769'419	
Investitionsrechnung	Ausgaben	Einnahmen	Ausgaben	Einnahmen	Ausgaben	Einnahmen
Ausgaben / Einnahmen	2'375'576	32'797	4'717'000	340'000	3'828'369	1'356'707
Zunahme der Nettoinvestitionen		2'342'780		4'377'000		2'471'662
Abnahme der Nettoinvestitionen						
Finanzierung						
Zunahme der Nettoinvestitionen	2'342'780		4'377'000		2'471'662	
Abnahme der Nettoinvestitionen		0		0		0
Einlagen in Spez.Finanzierung IR (550)		0		0		0
Entnahmen aus Spez.Finanzierung IR (650)	0		0		0	
Abschreibungen (33 / 366)		2'688'380		2'916'400		2'809'634
Aufwandüberschuss der ER	0		0		0	
Ertragsüberschuss der ER		2'956'031		48'000		4'769'419
Einlagen in Spez.Finanzierung ER (35)		1'049'343		217'800		675'986
Entnahmen aus Spez.Finanzierung ER (45)	341'525		352'500		129'119	
Finanzierungsfehlbetrag						
Finanzierungsüberschuss	4'009'450		-1'547'300		5'654'257	
Kapitalveränderung						
Finanzierungsfehlbetrag	0		0		0	
Finanzierungsüberschuss		4'009'450		-1'547'300		5'654'257
Einlagen in Spez.Finanzierungen ER+IR	1'049'343		217'800		675'986	
Entnahmen aus Spez.Finanzierungen ER+IR		341'525		352'500		129'119
Passivierungen inkl. Abschreibungen	2'721'177		3'256'400		4'166'341	
Aktivierungen		2'375'576		4'717'000		3'828'369
Abnahme des Kapitals		0		0		0
Zunahme des Bilanzfehlbetrages						
Zunahme des Kapitals	2'956'031		48'000		4'769'419	
Abnahme des Bilanzfehlbetrages						

		Rechnung 2021		Rechnung 2020	
		Betrag	Betrag	Betrag	Betrag
Gestuftter Erfolgsausweis					
	Betrieblicher Aufwand	47'688'970.06	48'679'100.00	45'516'074.38	
30	Personalaufwand	1'544'887.21	1'171'900.00	1'140'723.15	
31	Sach- und übriger Aufwand	8'018'508.25	7'191'200.00	6'935'694.36	
33	Abschreibungen	2'446'643.77	2'674'700.00	2'567'898.07	
35	Einlagen	1'049'345.44	217'800.00	675'985.78	
36	Transferaufwand	24'170'394.95	26'425'500.00	23'538'982.00	
37	Durchlaufende Beiträge	459'190.44	450'000.00	396'791.02	
	Betrieblicher Ertrag	49'299'086.03	47'306'400.00	48'909'626.54	
40	Fiskalertrag	21'128'100.43	20'171'000.00	21'296'978.71	
41	Regalien und Konzessionen	600.00	600.00	600.00	
42	Ertgelte	15'554'622.63	15'626'000.00	15'201'510.37	
43	Verschiedene Erträge			408.90	
45	Entnahmen Fonds	341'524.72	352'500.00	129'119.42	
46	Transferertrag	11'815'047.81	10'706'300.00	11'884'218.12	
47	Durchlaufende Beiträge	459'190.44	450'000.00	396'791.02	
	Ergebnis aus betrieblicher Tätigkeit	1'610'115.97	-1'372'700.00	3'393'552.16	
34	Finanzaufwand	1'416'942.66	576'800.00	456'997.37	
44	Finanzertrag	1'754'896.16	1'997'500.00	4'008'685.01	
	Ergebnis aus Finanzierung	337'953.50	1'420'700.00	3'551'687.64	
	Operatives Ergebnis	1'948'069.47	48'000.00	6'945'239.80	
38	Ausserordentlicher Aufwand	1'738.80		2'175'821.20	
48	Ausserordentlicher Ertrag	1'009'700.00			
	Ausserordentliches Ergebnis	1'007'961.20		-2'175'821.20	
	Gesamtergebnis Erfolgsrechnung	2'956'030.67	48'000.00	4'769'418.60	

Konto	Bezeichnung	Rechnung		Budget	Rechnung		Abweichung Rechnung 2021 / Budget 2021	Erläuterungen
		2021	2020		2021	2019		
0	ALLGEMEINE VERWALTUNG	4'303'429.54	3'968'058.67	4'008'700.00	3'712'957.81	294'729.54	7.35	
01	Legislative und Exekutive	886'064.36	899'367.57	907'500.00	919'975.10	-21'435.64	-2.36	
011	Legislative	403'593.25	401'225.22	398'700.00	414'426.80	4'893.25	1.23	
0110	Legislative	403'593.25	401'225.22	398'700.00	414'426.80	4'893.25	1.23	
3000.00	Sitzungsgelder Parlament, Fraktionen, Büro	60'685.00	54'720.00	65'000.00	42'945.00	-4'315.00	-6.64	
3000.01	Sitzungsgelder Kommissionen	19'000.00	23'700.00	25'000.00	24'960.00	-6'000.00	-24.00	Weniger Kommissionssitzungen abgehalten
3000.02	Rechnungsprüfungskommission	8'100.00	7'325.00	8'000.00	8'375.00	100.00	1.25	
3000.03	Wahlbüro	9'192.56	19'423.10	9'000.00	22'686.55	192.56	2.14	
3010.00	Besoldungen	104'955.70	86'636.65	87'900.00	86'232.25	17'055.70	19.40	
3010.09	Rückstellungen Besoldungen	-2'400.00	-1'600.00			-2'400.00		
3050.00	AG-Beiträge Sozialversicherungen	13'841.25	14'230.95	13'000.00	12'718.05	841.25	6.47	
3052.00	AG-Beiträge Pensionskasse	10'645.25	8'509.80	8'700.00	8'459.40	1'945.25	22.36	
3053.00	AG-Beiträge Kranken- und Unfallversicherungen	1'561.35	1'058.70	1'300.00	1'226.95	261.35	20.10	
3099.00	Übriger Personalaufwand	285.15	402.90	500.00	349.30	-214.85	-42.97	
3100.80	Büromaterial			1'000.00		-1'000.00	-100.00	
3102.00	Abstimmungsmaterial, Botschaften, Drucksachen	40'571.30	50'325.33	43'000.00	77'518.57	-2'428.70	-5.65	
3102.01	Verteilungskosten amtliches Publikationsorgan	58'539.55	59'472.25	58'500.00	58'386.20	39.55	0.07	
3130.06	Mitglieder- und Verbandsbeiträge	29'604.00	29'321.40	28'000.00	28'561.80	1'604.00	5.73	
3132.00	Dienstleistungen und Honorare	12'309.47	8'639.69	11'000.00	10'305.81	1'309.47	11.90	
3132.80	Externe Revisionsstelle	17'232.00	17'232.00	17'300.00	18'147.45	-68.00	-0.39	
3133.01	EDV-Kosten (Amt für Informatik)	2'067.65	1'705.30	1'500.00	1'316.85	567.65	37.84	
3133.02	Informatikkosten Abraxas	4'890.12			4'890.12			
3170.00	Reisekosten und Spesen	870.30	2'016.50	2'000.00	2'744.97	-1'129.70	-56.49	
3199.00	Übriger Betriebsaufwand	1'116.60	1'088.20	2'000.00	1'113.90	-883.40	-44.17	
3636.01	Abstimmungsbeiträge an Fraktionen		4'746.45	6'000.00		-6'000.00	-100.00	Im Jahr 2021 gab es keine Abstimmungskomitees
3920.00	Miete Saalparksaal (int. Verrechnung)	10'526.00	12'271.00	10'000.00	8'376.75	526.00	5.26	
012	Exekutive	482'471.11	498'142.35	508'800.00	505'548.30	-26'328.89	-5.17	
0120	Exekutive	482'471.11	498'142.35	508'800.00	505'548.30	-26'328.89	-5.17	
3000.00	Besoldung Stadtpräsident, Stadtrat	391'199.35	390'359.35	405'500.00	405'075.35	-14'300.65	-3.53	
3010.09	Rückstellungen Besoldungen	-4'800.00	-4'800.00	-4'800.00	-6'800.00			
3050.00	AG-Beiträge Sozialversicherungen	29'231.00	32'239.65	29'231.00	32'638.55	-3'469.00	-10.61	
3052.00	AG-Beiträge Pensionskasse	38'151.00	42'452.70	39'200.00	39'145.20	-1'049.00	-2.68	
3053.00	AG-Beiträge Personenversicherungen	6'448.90	3'102.80	3'600.00	3'572.80	2'848.90	79.14	
3090.80	Aus- und Weiterbildung des Personals	540.00				540.00		
3099.00	Übriger Personalaufwand	1'923.40	6'323.15	500.00	5'386.80	1'423.40	284.68	
3100.80	Büromaterial	153.45	467.35	1'500.00	1'243.60	-1'346.55	-89.77	
3102.00	Drucksachen, Publikationen	3'811.15	3'115.75	2'000.00	5'349.10	1'811.15	90.56	
3132.00	Honorare, Gutachten, Experten	1'294.65	1'746.60	2'000.00	8'279.75	-705.35	-35.27	
3133.01	EDV-Kosten Amt für Informatik	2'067.65	1'705.30	1'600.00	1'393.85	467.65	29.23	
3133.02	Informatikkosten Abraxas	376.16				376.16		

Konto	Bezeichnung	Rechnung		Budget		Rechnung		Rechnung		Abweichung Rechnung 2021 / Budget 2021		Erläuterungen
		2021	2020	2021	2020	2019	2020	Betrag	%			
3170.00	Reisekosten und Spesen	28'812.10	28'980.75	32'000.00	28'980.75	28'912.95	28'980.75	-3'187.90	-9.96			
3170.01	Einnahmen Partnergemeinden			3'000.00		373.50		-3'000.00	-100.00			
4260.00	Mandatsentschädigungen Stadtpräsident	-16'737.70	-7'551.05	-10'000.00		-19'023.15		-6'737.70	67.38			
02	Allgemeine Dienste	3'417'365.18	3'068'691.10	3'101'200.00		2'792'982.71		316'165.18	10.19			
021	Finanz- und Steuerverwaltung	713'382.01	752'506.57	841'800.00		643'166.04		-128'417.99	-15.26			
0210	Finanz- und Steuerverwaltung	713'382.01	752'506.57	841'800.00		643'166.04		-128'417.99	-15.26			
3010.00	Besoldungen	1'190'488.05	1'237'091.75	1'232'500.00		1'231'320.65		-42'011.95	-3.41			
3010.09	Rückerstattungen Besoldungen	-31'180.90	-31'380.15	-8'200.00		-30'891.25		-22'980.90	280.25			
3050.00	AG-Beiträge Sozialversicherungen	90'900.35	99'664.65	98'400.00		98'293.85		-7'499.65	-7.62			
3052.00	AG-Beiträge Pensionskasse	95'694.90	100'143.70	105'000.00		104'880.40		-9'305.10	-8.86			
3053.00	AG-Beiträge Kranken- und Unfallversicherungen	12'314.10	13'183.90	11'800.00		11'775.45		514.10	4.36			
3090.80	Aus- und Weiterbildung	16'634.90	15'649.40	15'000.00		10'501.70		1'634.90	10.90			
3099.01	Übriger Personalaufwand	5'457.47	40'949.63	10'000.00		7'405.22		-4'542.53	-45.43			
3099.01	Übriger Personalaufwand Lernende	13'072.07	13'445.26	18'000.00		16'858.50		-4'927.93	-27.38			
3100.80	Büromaterial	7'448.97	11'051.35	12'000.00		11'645.86		-4'551.03	-37.93			
3102.00	Drucksachen, Publikationen	1'065.30	2'815.99	2'000.00		801.75		-934.70	-46.74			
3110.00	Anschaftungen Mobilien, Maschinen, Geräte	3'198.15	1'660.25	3'000.00		4'779.35		198.15	6.61			
3130.00	Dienstleistungen Dritter	2'628.95	6'197.05	10'000.00		29'325.35		-7'371.05	-73.71			
3130.01	Telefonkosten	4'389.87	4'676.25	4'000.00		3'664.73		389.87	9.75			
3130.02	Porto	104'570.52	104'373.95	105'000.00		105'814.19		-429.48	-0.41			
3130.03	Postcheck-/Bankgebühren	22'465.51	23'405.00	22'000.00		22'654.45		465.51	2.12			
3130.04	Betriebskosten inkl. Steuerbezug	131'604.55	132'877.95	153'000.00		169'271.13		-21'395.45	-13.98			Betriebsstätigkeit etwas tiefer wie angenommen
3130.06	Mitglieder- und Verbandsbeiträge	250.00	390.00	300.00		140.00		-50.00	-16.67			
3130.81	Kosten Full-Tax und Quellensteuerprogramm	84'981.20	19'783.75	85'000.00		81'453.50		-8.80	-0.01			
3133.01	EDV-Kosten (Amt für Informatik)	42'484.35	36'120.30	42'000.00		38'475.80		484.35	1.15			
3133.02	Informatikkosten Abraxas	191'590.12	207'200.65	203'000.00		197'664.78		-11'409.88	-5.62			
3134.00	Sachversicherungen	13'696.00	13'696.00	14'000.00		13'696.05		-304.00	-2.17			
3150.00	Unterhalt Büromöbel und -geräte	2'056.70	1'816.10	6'000.00		5'204.71		-3'943.30	-65.72			
3161.00	Mieten, Benützungskosten Anlagen	194'367.72	20'471.23	21'000.00		22'542.24		-1'563.28	-7.44			
3170.00	Reisekosten und Spesen	6'233.95	4'109.80	6'500.00		6'012.05		-266.05	-4.09			
3810.00	Dienstkarten (int. Verrechnung)											
3920.00	Raumkostenanteil inkl. Miete / Heizung (int. Verrechnung)	106'575.22	93'617.99	68'500.00		84'520.81		38'075.22	55.56			siehe interne Verrechnung Stadthaus, Funktion 0291
4240.81	Pensionskasse: Anteil Verwaltungskosten	-69'221.60	-55'010.00	-55'000.00		-65'082.35		-13'221.60	24.04			Gemäss neuer LV per 01.01.2021
4260.01	Rückvergütung Betriebskosten	-99'137.26	-96'975.43	-105'000.00		-117'409.63		5'862.74	-5.56			siehe Konto 0210.3130.04
4260.22	Diverse Rückerstattungen	-19'595.00	-44'565.30	-43'000.00		-38'913.80		27'405.00	-63.73			Tätigkeit für AVM per 31.12.2020 beendet / Auszug Büro Oberhurgau
4611.00	Staatssteuer-Bezugsprovision	-587'219.00	-567'346.30	-520'000.00		-607'209.40		-67'219.00	12.93			
4611.01	Mitwirkensentschädigung Steueranlagen	-46'047.00	-40'563.00	-90'000.00		-66'807.00		43'953.00	-48.84			
4612.90	Bezugsprovisionen Körperschaften	-593'465.15	-600'925.15	-570'000.00		-704'223.05		-23'465.15	4.12			
4810.00	Verwaltungskosten Anteil Feuerwehr (int. Verrechnung)	-15'000.00	-15'000.00	-15'000.00		-15'000.00						

Konto	Bezeichnung	Rechnung 2021	Budget 2021	Rechnung 2020	Rechnung 2019	Abweichung Rechnung 2021 / Budget 2021	Erläuterungen	
		2'477'286.42	2'122'200.00	2'103'769.46	1'977'547.48	Betrag 355'086.42	% 16.73	
022	Allgemeine Dienste, übrige							
0221	Stadtkanzlei	528'169.29	457'800.00	467'433.11	453'113.25	70'369.29	15.37	
3010.00	Besoldungen	276'140.30	276'800.00	273'403.30	274'006.50	-659.70	-0.24	
3010.09	Rückerstattung Besoldungen	-2'400.00	-2'400.00	-2'849.65				
3050.00	AG-Beiträge Sozialversicherungen	27'089.70	23'400.00	22'672.15	25'896.60	-944.50	-3.60	
3052.00	AG-Beiträge Pensionskasse	25'255.50	26'200.00	27'588.45	2'868.05	1'605.90	55.38	
3053.00	AG-Beiträge Kranken- und Unfallversicherungen	4'505.90	2'900.00	3'298.55	3'323.50	395.45	13.18	
3090.80	Aus- und Weiterbildung	3'395.45	3'000.00	1'127.76	1'113.00	19'439.20	485.98	Rekrutierung Stadtschreiberin Beschluss Nr. 1/21
3099.00	Übriger Personalaufwand	23'439.20	4'000.00	2'363.65	1'113.00	-356.50	-17.83	
3100.80	Büromaterial	1'643.50	2'000.00	1'710.45	2'491.98	1.85	0.37	
3102.00	Abstimmungsmaterial, Botschaften, Drucksachen	501.85	500.00	5'366.15	455.35	5'699.75	284.99	Anschaffung Mobilier Sekretariat
3110.00	Anschaffungen Mobilien, Maschinen, Geräte	7'699.75	2'000.00	2'390.05	1'361.10	5'488.00	54.88	Dienstleistungen Archivar
3130.00	Dienstleistungen Dritter	15'488.00	10'000.00	14'257.95	18'865.50	-491.25	-35.09	
3130.01	Telefonkosten	908.75	1'400.00	984.75	1'065.50	-100.00	-100.00	
3130.06	Mitglieder- und Verbandsbeiträge		100.00	50.00	50.00			
3133.01	EDV-Kosten (Amt für Informatik)	8'270.50	6'700.00	6'821.20	5'275.35	1'570.50	23.44	
3133.02	Informatikkosten Abraxas	42'479.47	25'000.00	21'052.20	7'225.20	17'479.47	69.92	10 zusätzliche Lizenzen CMI Dossier und Protokoll
3150.00	Unterhalt Büromöbel und -geräte	266.50	800.00	678.40	1'002.50	-533.50	-66.89	
3161.00	Mieten, Benützungskosten Anlagen	4'355.45	3'000.00	4'103.05	5'168.10	1'355.45	45.18	
3170.00	Reisekosten und Spesen	876.75	1'500.00	673.65	1'394.05	-623.25	-41.55	
3199.00	Übriger Betriebsaufwand	1'465.40	2'000.00	1'513.75	1'731.45	-534.60	-26.73	
3300.80	Planmäßige Abschreibungen Mobilien VV allgemeiner Haushalt	15'640.00	15'600.00	15'640.00	15'640.00	40.00	0.26	
3320.90	Planmäßige Abschreibungen übrige immaterielle Anlagen allgemeiner Haushalt	22'343.54	22'300.00	22'343.54	22'343.54	43.54	0.20	
3920.00	Raumkostenanteil inkl. Miete / Heizung (int. Verrechnung)	53'287.61	33'900.00	46'809.00	42'260.39	19'387.61	57.19	siehe interne Verrechnung Stadthaus, Funktion 0291
3940.00	Kapitalzinsen (int. Verrechnung)	851.27	1'100.00	179.86	1'128.89	-248.73	-22.61	
4210.00	Diverse Gebühren	-5'335.10	-4'000.00	-4'745.10	-4'625.20	-1'335.10	33.38	
0222	Bauverwaltung	1'101'430.52	1'148'200.00	1'111'905.33	1'029'263.23	-46'769.48	-4.07	
3010.00	Besoldungen	719'530.10	903'500.00	824'514.80	773'517.00	-183'969.90	-20.36	
3010.09	Rückerstattung Besoldungen	-5'400.00	-5'600.00	-6'100.00	-8'526.60	200.00	-3.57	
3030.00	Temporäre Arbeitskräfte							
3050.00	AG-Beiträge Sozialversicherungen	57'400.10	71'300.00	67'013.40	61'039.05	-13'899.90	-19.49	
3052.00	AG-Beiträge Pensionskasse	59'839.90	77'000.00	73'517.25	65'896.90	-17'160.10	-22.29	
3053.00	Kranken- und Unfallversicherungen	11'002.95	11'500.00	10'851.50	9'830.00	-497.05	-4.32	
3090.80	Aus- und Weiterbildung	5'608.35	10'000.00	4'695.26	17'919.35	-4'391.65	-43.92	
3099.00	Übriger Personalaufwand	25'486.23	12'000.00	39'809.60	5'881.50	13'486.23	112.39	Externe Begleitung für Stellenausschreibung
3100.80	Büromaterial	5'097.69	8'000.00	4'638.00	4'966.61	-2'902.31	-36.28	
3101.00	Betriebs- und Verbrauchsmaterial	1'687.60	1'000.00	1'147.20	896.10	687.60	68.76	
3102.00	Drucksachen, Publikationen	4'865.20	10'000.00	4'053.94	5'491.55	-6'134.80	-51.35	
3102.01	Inserate	59'964.93	50'000.00	57'985.22	60'414.59	6'964.93	13.93	Weiterhin hohe Anzahl an Baugesuchen
3130.00	Mobilien, Maschinen, Geräte	8'464.99	5'000.00	2'414.05	3'998.60	3'464.99	69.30	
3130.00	Dienstleistungen Dritter	209'388.98	35'000.00	54'685.95	69'568.55	174'388.98	498.20	Externe Unterstützung Bausekretariat - Nachtragskredit SR
3130.01	Telefonkosten	2'240.46	4'500.00	2'665.94	3'129.12	-2'259.54	-50.21	
3130.02	Porto	705.40	2'000.00	1'220.64	1'064.46	-1'294.60	-64.73	
3132.80	Pläne, Gutachten, Prozessentscheidungen	6'743.10	20'000.00	14'774.85	6'646.75	-13'256.90	-66.28	Weniger Rechtsfälle mit externer Begleitung

Konto	Bezeichnung	Rechnung		Budget		Rechnung		Rechnung		Abweichung Rechnung 2021 / Budget 2021		Erläuterungen
		2021	2020	2021	2020	2019	2020	Beitrag	%			
3133.01	EDV-Kosten (Amt für Informatik)	207676.25	17'053.05	17'300.00	17'053.05	15'078.40	15'078.40	3'376.25	19.52			
3133.02	Informatikkosten Abraxas	940.41						940.41				
3133.03	übrige EDV-Kosten (GIS/BauPro)	33'690.20	34'789.05	40'000.00	34'789.05	53'661.35	53'661.35	-6'309.80	-15.77			
3134.00	Sachversicherungen	608.90	692.05	700.00	692.05	608.90	608.90	-91.10	-13.01			
3144.00	Unterhalt Hochbauten		200.00	1'000.00	200.00			-1'000.00	-100.00			
3150.00	Unterhalt Büromöbel und -geräte	2'463.15	6'900.00	4'000.00	6'900.00	4'102.18	4'102.18	-1'536.85	-38.42			
3151.01	Unterhalt Apparate, Maschinen, Geräte	740.55	15.00	500.00	15.00	478.93	478.93	240.55	48.11			
3170.00	Reisekosten und Spesen	8'325.23	7'546.03	10'000.00	7'546.03	9'030.35	9'030.35	-1'674.77	-16.75			
3199.00	Übriger Betriebsaufwand	3'638.05	4'221.00	5'000.00	4'221.00	4'221.00	4'221.00	-1'361.95	-27.24			
3920.01	Raumkostenanteil inkl. Miete / Heizung (int. Verrechnung)	63'891.35	55'860.46	40'500.00	55'860.46	50'432.29	50'432.29	23'391.35	57.76			
3920.01	Miete Seeparksaal (int. Verrechnung)	924.05						924.05				
4210.01	Miete Feuerschutzbewilligungen	-205'573.60	-163'264.36	-180'000.00	-163'264.36	-178'138.75	-178'138.75	-25'573.60	14.21			
4210.14	Ankergebühren			-1'000.00				1'000.00	-100.00			
4240.81	Erträge aus Dienstleistungen	1'500.00	-11'232.20	-5'000.00	-11'232.20	-11'944.95	-11'944.95	6'500.00	-130.00			
0224	Präsidium	590'362.38	519'322.02	516'200.00	519'322.02	495'171.00	495'171.00	74'162.38	14.37			
3010.00	Besoldungen	427'013.90	375'561.30	378'000.00	375'561.30	365'186.25	365'186.25	48'013.90	12.97			
3010.09	Rückstattung Besoldungen	-11'180.30	-4'200.00	-4'200.00	-4'200.00	-11'195.60	-11'195.60	-6'980.30	166.20			
3050.00	AG-Beiträge Sozialversicherungen	33'407.55	30'915.40	30'200.00	30'915.40	29'103.10	29'103.10	3'207.55	10.62			
3052.00	AG-Beiträge Pensionskasse	39'982.90	36'680.90	36'500.00	36'680.90	35'183.40	35'183.40	3'482.90	9.54			
3053.00	Kranken- und Unfallversicherungen	5'105.85	3'638.75	3'800.00	3'638.75	3'608.05	3'608.05	1'305.85	34.36			
3090.80	Aus- und Weiterbildung	5'473.20	3'812.20	5'000.00	3'812.20	4'035.40	4'035.40	473.20	9.46			
3099.00	Übriger Personalaufwand	7'257.45	2'730.80	6'000.00	2'730.80	3'603.45	3'603.45	1'257.45	20.96			
3100.80	Büromaterial	1'845.20	2'169.57	4'000.00	2'169.57	2'962.17	2'962.17	-2'154.80	-53.87			
3102.00	Drucksachen, Publikationen	4'378.17	1'173.80	2'000.00	1'173.80	1'448.08	1'448.08	2'378.17	118.91			
3110.00	Anschaffungen Mobilien, Maschinen, Geräte	2'690.60	5'342.45	3'000.00	5'342.45	2'871.00	2'871.00	-309.40	-10.31			
3130.00	Dienstleistungen Dritter	4'656.60	1'181.70	1'000.00	1'181.70	2'389.56	2'389.56	3'656.60	365.66			
3130.01	Telefonkosten	1'090.35	1'181.70	1'800.00	1'181.70	1'278.55	1'278.55	-709.65	-39.43			
3133.01	EDV-Kosten (Amt für Informatik)	11'613.85	9'702.85	8'700.00	9'702.85	8'101.80	8'101.80	2'913.85	33.49			
3133.02	Informatikkosten Abraxas	11'48.25						11'48.25				
3150.00	Unterhalt Büromöbel und -geräte	1'778.55	1'278.05	1'500.00	1'278.05	1'656.40	1'656.40	278.55	18.57			
3170.00	Reisekosten und Spesen	580.80		2'000.00				-1'419.20	-70.96			
3199.00	Übriger Betriebsaufwand	231.85				254.60	254.60	231.85				
3920.00	Raumkostenanteil inkl. Miete / Heizung (int. Verrechnung)	53'287.61	46'809.00	33'900.00	46'809.00	42'260.39	42'260.39	19'387.61	57.19			siehe interne Verrechnung Stadthaus, Funktion 0291
3920.01	Miete Seeparksaal (int. Verrechnung)		2'325.25	3'000.00	2'325.25	2'423.40	2'423.40	-9'000.00	-100.00			
0225	Freizeit/Sport/Liegenschaften	257'324.23	5'109.00		5'109.00			257'324.23				
3010.00	Besoldungen	195'633.40						195'633.40				
3050.00	AG-Beiträge Sozialversicherungen	15'761.10						15'761.10				
3052.00	AG-Beiträge Pensionskasse	19'261.40						19'261.40				
3053.00	AG-Beiträge Kranken- und Unfallversicherungen	3'048.00						3'048.00				
3090.80	Aus- und Weiterbildung des Personals	3'774.60						3'774.60				
3099.00	Übriger Personalaufwand	1'160.55						1'160.55				
3100.80	Büromaterial	332.30						332.30				
3101.00	Betriebs-, Verbrauchsmaterial und Handelswaren	1'796.95						1'796.95				
3110.00	Büromöbel und -geräte (Raumausstattung)	4'981.75	5'109.00		5'109.00			4'981.75				

Stadt Arbon
Erfolgsrechnung mit Budgetabweichung
 Jahresrechnung 2021 / Funktionale Gliederung

Konto	Bezeichnung	Rechnung		Budget	Rechnung		Rechnung		Abweichung Rechnung 2021 / Budget 2021	Erläuterungen
		2021	2020		2021	2020	Betrag	%		
3130.01	Telefonkosten	221,70						221,70		
3130.02	Porto	1'588,52						1'588,52		
3133.01	EDV-Kosten Amt für Informatik	4'135,25						4'135,25		
3133.02	Informatikkosten Abraxas	244,98						244,98		
3133.03	übrige EDV-Kosten	753,90						753,90		
3170.00	Reisekosten und Spesen	928,00						928,00		
3920.00	Raumkostenanteil inkl. Miete / Heizung (int. Verrechnung)	5'888,13						5'888,13		siehe interne Verrechnung Stadthaus, Funktion 0291
4240.81	Erträge aus Dienstleistungen	-2'396,30						-2'396,30		
029	Verwaltungslegenschaften, übriges	225'696,75		137'200,00	212'415,07	172'269,19		89'496,75	65,23	
0291	Stadthaus									
3010.00	Abwart und Reinigung	65'359,55		54'300,00	68'593,90	65'396,55		11'059,55	20,37	Arbeits-/Reinigungsaufwand infolge Pandemie höher
3050.00	AG-Beiträge Sozialversicherungen	5'029,80		4'300,00	5'995,40	5'061,05		729,80	16,97	
3052.00	AG-Beiträge Pensionskasse	2'315,85		4'000,00	3'369,75	3'566,85		-1'684,15	-42,10	
3053.00	Kranken- und Unfallversicherungen	1'753,60		1'500,00	1'990,65	1'754,50		253,60	16,91	
3099.00	Übriger Personalaufwand		50,00							
3101.00	Betriebs- und Verbrauchsmaterial	17'327,56		5'000,00	47'149,08	4'820,67		12'327,56	246,55	
3120.00	Wasser, Energie und Heizmaterial	31'884,10		35'000,00	35'318,60	36'189,80		-3'115,90	-8,90	
3134.00	Sachversicherungen	316,35		5'000,00	3'358,25	3'668,25		-1'386,45	-27,73	
3144.00	Unterhalt Hochbauten	106'985,65		25'000,00	47'525,72	58'691,66		81'985,65	327,94	Nachtragskredit Umbau Büro EG
3151.01	Unterhalt Apparate, Maschinen, Geräte	74'343,42		40'000,00	48'824,62	49'951,09		34'343,42	85,86	Heizungssersatz Stadthaus
3300.40	Planmäßige Abschreibungen Hochbauten VV allgemeiner Haushalt	40'445,00		40'400,00	40'445,00	40'445,00		45,00	0,11	
3910.01	Werkhof, Personalaufwand (int. Verrechnung)	3'735,00		5'700,00	5'415,00	4'808,00		-1'965,00	-34,47	
3930.00	Werkhof: Maschinen und Geräte (int. Verrechnung)	3'761,39		100,00	12,00	24,00		-100,00	-100,00	
3940.00	Kapitalzinsen (int. Verrechnung)	-1'500,00		4'200,00	667,34	4'459,06		-438,61	-10,44	
4470.00	Mietzinsen			-2'000,00	-2'000,00	-2'000,00		500,00	-25,00	
4820.00	Mietzinsen/Heizung (int. Verrechnung)	-355'054,47		-2'222'500,00	-306'715,31	-2'76'836,48		-132'554,47	59,58	
0293	Seeparksaal	225'696,75		137'200,00	212'415,07	172'269,19		89'496,75	65,23	
3010.00	Besoldungen	96'788,55		120'500,00	117'150,95	120'654,33		-23'741,45	-19,70	infolge Pandemie keinen Stellvertreter beschäftigt
3010.09	Rückerstattung Besoldungen	-4'800,00		-4'800,00	-4'800,00	-7'733,25				
3050.00	AG-Beiträge Sozialversicherungen	7'304,90		8'800,00	9'158,90	8'810,10		-1'495,10	-16,99	
3052.00	AG-Beiträge Pensionskasse	8'159,85		9'500,00	9'811,80	9'510,00		-1'340,15	-14,11	
3053.00	Kranken- und Unfallversicherungen	3'110,05		3'000,00	3'022,65	2'981,10		110,05	3,67	
3090.80	Aus- und Weiterbildung			2'000,00	480,00			-2'000,00	-100,00	
3099.00	Übriger Personalaufwand	187,55		1'000,00	393,65			-812,45	-81,25	
3101.00	Betriebs- und Verbrauchsmaterial	5'232,65		11'000,00	13'098,49	14'028,85		-5'767,35	-52,43	weniger Verbrauchsmaterial da weniger Anlässe
3120.00	Wasser, Energie und Heizmaterial	7'554,20		10'000,00	7'437,10	26'918,80		-2'445,80	-24,46	tieferer Kosten da weniger Anlässe
3130.00	Dienstleistungen Dritter	63'901,15		90'000,00	60'998,40	79'926,75		-26'098,85	-29,00	
3130.01	Telefonkosten	2'029,70		12'000,00	5'081,95	9'655,73		-2'390,90	-19,92	
3133.01	EDV-Kosten (Amt für Informatik)	2'067,65		3'000,00	2'177,40	2'163,25		-970,30	-32,34	
3134.00	Sachversicherungen	6'058,13		6'200,00	5'341,96	6'066,50		367,65	21,63	
3144.00	Unterhalt Hochbauten	3'507,45		25'000,00	16'977,75	79'871,74		-141,87	-2,29	weniger Unterhalt da weniger Anlässe
3151.01	Unterhalt Apparate, Maschinen, Geräte	23'852,04		25'000,00	22'111,76	25'788,14		-1'147,96	-4,59	

Konto	Bezeichnung	Rechnung		Budget	Rechnung		Rechnung		Abweichung Rechnung 2021 / Budget 2021		Erläuterungen
		2021	2021		2020	2019	Betrag	%			
3170.00	Reisekosten und Spesen	105.00	90.00		37.70	105.00					
3300.40	Planmäßige Abschreibungen Hochbauten VV allgemeiner Haushalt	47'965.01	47'965.01	48'000.00	47'965.01	47'965.01			-34.99	-0.07	
3300.60	Planmäßige Abschreibungen Mobilien VV allgemeiner Haushalt	18'345.59		18'800.00					-454.41	-2.42	
3910.01	Werkhof; Personalaufwand (int. Verrechnung)	2'025.00	570.00	4'800.00	3'986.00	3'986.00			-2'775.00	-57.81	
3930.01	Gebühren; Abfallbeseitigung (int. Verrechnung)	1'800.00	1'800.00	3'600.00	3'600.00	3'600.00			-1'800.00	-50.00	
3940.00	Kapitalzinsen (int. Verrechnung)	3'864.45	627.83	4'100.00	3'861.29	3'861.29			-235.55	-5.75	
4470.00	Vermietungen, übrige Erlöse	-66'855.92	-90'695.68	-250'000.00	-253'770.95	-253'770.95			183'144.08	-73.26	infolge Pandemie wenig Anlässe
4920.00	Vermietungen (int. Verrechnung)	-15'085.35	-18'090.15	-16'000.00	-13'445.75	-13'445.75			914.65	-5.72	
0294	Bahnhofstrasse 24										
3010.00	Abwart und Reinigung	14'913.20	8'085.05	7'900.00	7'973.65	7'973.65			7'013.20	88.77	Arbeits-/Reinigungsaufwand infolge Pandemie höher
3050.00	AG-Beiträge Sozialversicherungen	1'200.35	694.05	700.00	630.45	630.45			500.35	71.48	
3052.00	AG-Beiträge Pensionskasse	772.00	529.80	800.00	529.80	529.80			-28.00	-3.50	
3053.00	Kranken- und Unfallversicherungen	418.50	229.70	400.00	355.10	355.10			18.50	4.63	
3101.00	Betriebs- und Verbrauchsmaterial	266.90	516.70	500.00	1'231.15	1'231.15			-233.10	-46.62	
3120.00	Wasser, Energie und Heizmaterial	8'908.60	7'211.40	8'000.00	7'997.30	7'997.30			908.60	11.36	
3130.00	Dienstleistungen Dritter	41'76.05		500.00					3'676.05	735.21	
3134.00	Sachversicherungen	445.98	414.46	500.00	447.65	447.65			-54.02	-10.80	
3144.00	Unterhalt Hochbauten	8'668.00	7'679.05	5'000.00	2'914.65	2'914.65			3'668.00	73.36	
3151.01	Unterhalt Apparate, Maschinen, Geräte	4'670.25	2'225.15	2'000.00	4'411.40	4'411.40			2'670.25	133.51	
3300.40	Planmäßige Abschreibungen Hochbauten VV allgemeiner Haushalt	22'620.00	22'620.00	22'600.00	22'620.00	22'620.00			20.00	0.09	
3910.01	Werkhof; Personalaufwand (int. Verrechnung)	5'610.00	2'280.00	900.00	1'302.00	1'302.00			4'710.00	523.33	
3930.00	Werkhof; Maschinen und Geräte (int. Verrechnung)	225.50	301.00	1'000.00	27.00	27.00			225.50	22.55	
3940.00	Kapitalzinsen (int. Verrechnung)	7'46.46	147.03	1'000.00	1'068.80	1'068.80			-253.54	-25.35	
4470.00	Mietzinsen	-330.00	-330.00	-400.00	-360.00	-360.00			70.00	-17.50	
4920.00	Mietzinsen (int. Verrechnung)	-73'311.79	-52'603.39	-50'400.00	-50'619.15	-50'619.15			-22'911.79	45.46	
1	ÖFFENTLICHE ORDNUNG UND SICHERHEIT, VERTEIDIGUNG	1'174'039.89	1'728'654.27	1'814'800.00	1'527'939.20	1'527'939.20			-67'860.11	-3.73	
11	Öffentliche Sicherheit	58'934.75	52'760.40	56'800.00	48'708.65	48'708.65			2'134.75	3.76	
111	Polizei	58'934.75	52'760.40	56'800.00	48'708.65	48'708.65			2'134.75	3.76	
1110	Polizei	58'934.75	52'760.40	56'800.00	48'708.65	48'708.65			2'134.75	3.76	
3010.00	Besoldungen	23'722.20	19'144.30	20'600.00	18'993.30	18'993.30			3'122.20	15.16	
3010.09	Rückerstattung Besoldungen		-596.95								
3050.00	AG-Beiträge Sozialversicherungen	1'860.60	1'535.60	1'800.00	1'569.55	1'569.55			60.60	3.37	
3052.00	AG-Beiträge Pensionskasse	2'047.10	1'587.30	2'200.00	1'944.60	1'944.60			-152.90	-6.95	
3053.00	AG-Beiträge Kranken- und Unfallversicherungen	270.30	160.80	200.00	176.25	176.25			70.30	35.15	
3100.80	Büromaterial			1'000.00					-1'000.00	-100.00	
3132.80	Kontrolle Ausseranlagen durch Dritte	67'784.55	68'179.35	70'000.00	67'374.95	67'374.95			-2'215.45	-3.16	
4260.22	Rückerstattung Anteil Dritte	-36'750.00	-37'250.00	-39'000.00	-41'350.00	-41'350.00			2'250.00	-5.77	

Konto	Bezeichnung	Rechnung 2021	Budget 2021	Rechnung 2020	Rechnung 2019	Abweichung Rechnung 2021 / Budget 2021	Erläuterungen
14	Allgemeines Rechtswesen	1'441'022.71	1'473'800.00	1'397'749.45	1'234'956.52	-32'777.29	-2.22
140	Allgemeines Rechtswesen	1'441'022.71	1'473'800.00	1'397'749.45	1'234'956.52	-32'777.29	-2.22
1400	Allgemeines Rechtswesen	-15'366.85	-23'500.00	17'121.70	-16'366.05	8'133.15	-34.61
3100.80	Büromaterial		100.00			-100.00	-100.00
3130.07	Nachführung Grundbuch- und Vermessungswerk	8'144.25	12'000.00	6'570.10	10'462.20	-3'855.75	-32.13
3151.01	Marktkosten: Übriger Unterhalt		2'000.00	1'552.60	1'366.25	-2'000.00	-100.00
3910.01	Werkhof; Personalaufwand (int. Verrechnung)	3'647.40	17'900.00	24'615.00	15'085.00	-14'252.60	-79.62
4240.00	Benützungsgebühren, Rückerstattung Mutationskosten	-4'684.00	-25'000.00	-2'325.00	-10'646.00	20'316.00	-81.26
4240.01	Plakatsgebühren	-1'820.00	-1'000.00		-1'200.00	-820.00	82.00
4240.02	Marktgebühren			-600.00			
4260.22	Erträge aus Dienstleistungen für Dritte	-1'350.00	-2'500.00	-100.00	-2'591.00	1'150.00	-46.00
4930.00	Inventar (int. Verrechnung)	-19'304.50	-27'000.00	-12'591.00	-28'942.50	7'695.50	-28.50
1401	Einwohnerkontrolle	518'789.76	514'200.00	504'508.71	493'145.86	4'589.76	0.89
3010.00	Besoldungen	418'192.40	405'500.00	430'737.20	415'115.20	12'692.40	3.13
3010.09	Rückerstattungen Besoldungen	-9'988.00	-9'200.00	-12'752.10	-10'520.50	-768.00	8.35
3050.00	AG-Beiträge Sozialversicherungen	32'588.30	32'300.00	34'720.90	32'970.45	288.30	0.89
3052.00	AG-Beiträge Pensionskasse	26'942.00	28'300.00	27'643.60	28'885.15	-1'358.00	-4.80
3053.00	Kranken- und Unfallversicherungen	6'005.35	4'800.00	5'235.00	4'826.40	1'205.35	25.11
3090.80	Aus- und Weiterbildung	2'856.65	10'000.00	3'874.36	8'063.50	-7'143.35	-71.43
3099.00	Übriger Personalaufwand	2'273.83	4'000.00	5'278.76	4'475.40	-1'726.17	-43.15
3100.80	Büromaterial	3'448.27	3'000.00	2'316.70	2'872.09	448.27	14.94
3102.00	Drucksachen, Publikationen	1'424.50	3'000.00	4'135.95	1'185.95	-1'575.50	-52.52
3110.00	Anschaffungen Mobilien, Maschinen, Geräte	1'207.10	3'000.00	4'647.15	2'919.10	-1'792.90	-59.76
3130.00	Dienstleistungen Dritter	3'288.55	1'000.00	1'241.90	3'708.80	2'288.55	228.86
3130.01	Telefonkosten	1'808.65	2'000.00	1'772.60	1'920.00	-191.35	-9.57
3130.02	Porto	18.00	600.00	713.09	148.60	-582.00	-97.00
3130.03	Kontospesen	970.27	400.00	862.17	344.77	570.27	142.57
3133.01	EDV-Kosten (Amt für Informatik)	18'723.80	13'500.00	15'719.45	13'333.70	5'223.80	38.69
3133.02	Informatikkosten Abraxas	63'760.33	70'000.00	60'324.95	58'762.98	-6'239.67	-8.91
3150.00	Unterhalt Büromöbel und -geräte	200.00	500.00	150.80	531.55	-300.00	-60.00
3161.00	Mieten, Benützungskosten	1'860.50	3'000.00	1'693.35	2'290.25	-1'139.50	-37.98
3170.00	Reisekosten und Spesen	259.20	1'000.00	503.10	1'420.25	-740.80	-74.08
3611.00	Gebühren und Kosten Ausweisepapiere	177'512.40	180'000.00	191'649.20	194'673.25	-2'487.60	-1.38
3920.00	Raumkostenanteil inkl. Miete / Heizung (int. Verrechnung)	43'277.78	27'500.00	38'016.15	34'321.98	15'777.78	57.37
4210.02	Einbürgerungsgebühren	-29'565.00	-20'000.00	-18'125.00	-38'070.00	-9'565.00	47.83
4210.10	Gebühren Einwohnerkontrolle	-242'295.12	-250'000.00	-289'850.57	-271'033.01	7'704.88	-3.08
4260.22	Übrige Rückerstattungen Dritter	-6'000.00		-6'000.00		-6'000.00	
1403	Schlichtungsbehörde in Mietsachen	145'363.64	131'400.00	131'189.65	124'574.50	13'963.64	10.63
3000.00	Schlichtungsbehörde	6'775.00	7'500.00	9'270.00	7'220.00	-975.00	-9.67
3010.00	Besoldungen	116'288.95	102'900.00	103'672.55	114'802.65	13'388.95	13.01
3010.09	Rückerstattung Besoldungen	-5'700.00	-5'100.00	-5'040.00	-22'501.55	-600.00	11.76
3050.00	AG-Beiträge Sozialversicherungen	9'039.20	8'000.00	8'131.20	8'907.60	1'039.20	12.99

Konto	Bezeichnung	Rechnung		Budget		Rechnung		Rechnung		Abweichung Rechnung 2021 / Budget 2021		Erläuterungen
		2021	2020	2021	2020	2019	2020	Beitrag	%			
3052.00	AG-Beiträge Pensionskasse	9412.90	9207.60	10200.00	9207.60	11'372.30	9207.60	-787.10	-7.72			
3053.00	Kranken- und Unfallversicherungen	1463.60	959.45	1'100.00	959.45	1'130.20	959.45	363.60	33.05			
3090.80	Aus- und Weiterbildung	1666.50	2245.95	2000.00	2245.95	278.45	2245.95	-333.50	-16.68			
3099.00	Übriger Personalaufwand	294.54	393.65	1000.00	393.65	349.30	393.65	-705.46	-70.55			
3100.80	Büromaterial	586.40	1'137.95	1000.00	1'137.95	1'151.80	1'137.95	-413.60	-41.36			
3130.00	Dienstleistungen Dritter	3633.90	1705.30	500.00	1705.30	1'318.85	1705.30	367.65	21.63			
3133.01	EDV-Kosten Amt für Informatik	2067.65	1700.00	1700.00	1700.00	903.70	1700.00	-200.00	-100.00			
3170.00	Reisekosten und Spesen	-500.00	106.00	500.00	106.00	101.20	106.00	-200.00	-100.00			
3199.00	Übriger Betriebsaufwand			200.00				335.00				
3920.00	Interne Verrechnung von Pacht, Mieten, Benützungskosten	335.00	-600.00	-100.00	-600.00	-460.00	-600.00	100.00	-100.00			
4210.00	Gebühren											
1408	Berufsbeistandschaft	792236.16	744929.39	861700.00	744929.39	633602.21	744929.39	-59463.84	-6.98			
3010.00	Besoldungen	708'304.15	677'818.25	713'700.00	677'818.25	615'190.10	677'818.25	-5'395.85	-0.76			
3010.01	Entschädigungen private Mandatsträger	5000.00	5000.00	13000.00	5000.00		5000.00	-8'000.00	-61.54			Von der KESB eingesetzte Mandatsträger wurden in geringerem Ausmass entschädigt, als erwartet.
3010.02	Entschädigung Pflegeeltern	9456.00	9456.00	25000.00	9456.00	16'206.00	9456.00	-15'544.00	-62.18			Weniger private Pflegeverhältnisse als bei Budgetierung angenommen.
3010.09	Rückstellungen Besoldungen	-12'370.05	-9600.00	-9600.00	-9600.00	-5'200.00	-9600.00	-2'770.05	28.85			
3050.00	AG-Beiträge Sozialversicherungen	57'035.75	56'582.85	60'000.00	56'582.85	51'699.60	56'582.85	-2'964.25	-4.94			
3052.00	AG-Beiträge Pensionskasse	60'375.85	57'876.45	64'600.00	57'876.45	55'660.35	57'876.45	-4'224.15	-6.54			
3053.00	Kranken- und Unfallversicherungen	8'699.25	7'375.20	7'600.00	7'375.20	6'516.60	7'375.20	1'099.25	14.46			
3090.80	Aus- und Weiterbildung	2490.00	4'255.11	10'500.00	4'255.11	10'931.95	4'255.11	-8'010.00	-76.29			
3099.00	Übriger Personalaufwand	5'031.95	5'942.00	6'000.00	5'942.00	5'876.15	5'942.00	-988.05	-16.13			
3100.80	Büromaterial	8'268.43	6'299.15	6'000.00	6'299.15	7'191.21	6'299.15	2'268.43	37.81			
3102.00	Drucksachen, Publikationen	688.00	677.25	1000.00	677.25	616.25	677.25	-312.00	-31.20			
3110.00	Anschaffungen Mobilien, Maschinen, Geräte	4'147.30	13'367.32	5'000.00	13'367.32	5'310.30	13'367.32	-852.70	-17.05			
3130.00	Dienstleistungen Dritter	6'928.20	7'008.58	15'000.00	7'008.58	7'046.69	7'008.58	-8'071.80	-53.81			Teilweise konnten Supervisionen und Rechtsberatung infolge Pandemie nicht durchgeführt werden.
3130.01	Telefon	2'313.80	2'682.00	1'800.00	2'682.00	2'980.87	2'682.00	513.80	28.54			
3133.01	EDV-Kosten (Amt für Informatik)	16'541.00	13'642.45	15'000.00	13'642.45	14'632.80	13'642.45	1'541.00	10.27			
3133.02	Informatikkosten Abraxas	9'648.05	9'165.65	4'500.00	9'165.65	4'262.34	9'165.65	5'148.05	114.40			Steigende wiederkehrende Kosten aufgrund zusätzlicher Module im Fallführungssystem.
3134.00	Sachversicherungen	301.95	343.20	1000.00	343.20	301.95	343.20	-698.05	-69.81			
3150.00	Unterhalt Büromöbel und -geräte	448.45	1000.00	1000.00	1000.00	502.83	1000.00	-551.55	-55.16			
3161.00	Mieten, Benützungskosten	1465.95	1'466.20	5000.00	1'466.20	1'404.28	1'466.20	-3'534.05	-70.68			
3170.00	Reisekosten und Spesen	5'171.30	6'198.60	8000.00	6'198.60	8'364.40	6'198.60	-2'828.70	-35.36			
3170.01	Spesenentschädigungen für Pflegekinder	13'044.00	13'044.00	40'000.00	13'044.00	20'895.00	13'044.00	-26'956.00	-67.39			
3199.00	Übriger Betriebsaufwand	2'257.64	2'739.49	1'200.00	2'739.49	1'083.09	2'739.49	1'057.64	88.14			siehe Liegenschaftsurteil, Funktion 0294
3920.00	Miezzinsen (int. Verrechnung)	79'311.79	52'603.39	50'400.00	52'603.39	50'619.15	52'603.39	22'911.79	45.46			Einnahmen sind starken Schwankungen unterworfen. Budgetiert wird jeweils ein Mittelwert.
4210.00	Gebühren für Amtshandlungen	-125'625.00	-128'300.00	-73'000.00	-128'300.00	-169'400.00	-128'300.00	-52'625.00	72.09			
4260.22	Rückstattung Entschädigungen private Mandatsträger	-5'802.40	-5'816.15	-13'000.00	-5'816.15	-36'091.70	-5'816.15	7'197.60	-55.37			siehe 1408.3010.01
4260.23	Rückstattung Entschädigungen für Pflegekinder	-21'895.20	-21'897.60	-65'000.00	-21'897.60	-36'091.70	-21'897.60	43'104.80	-66.32			Weniger private Pflegeverhältnisse als bei Budgetierung angenommen (siehe auch Konto 1408.3010.02 und 1408.3170.01)
4612.91	Dienstleistungen für Berufsbeistandschaften Roggwil	-43'000.00	-43'000.00	-43'000.00	-43'000.00	-43'000.00	-43'000.00					

Konto	Bezeichnung	Rechnung 2021	Budget 2021	Rechnung 2020	Rechnung 2019	Abweichung Rechnung 2021 / Budget 2021 Betrag	%	Erläuterungen
15	Feuerwehr							
150	Feuerwehr							
1500	Feuerwehr							
3000.00	Sitzungsgelder Feuerwehr	15'880.00	6'000.00	12'580.00	7'870.00	9'880.00	164.67	Spezialfinanzierung Mehraufwand wegen Beschaffungssitzungen für den Mannschaftstransporter, Rustwagen und Ölwehnhänger
3000.01	Feuerschutzkommission	200.00				200.00		
3010.00	Besoldungen	137'072.45	133'400.00	175'039.30	137'959.50	3'672.45	2.75	
3010.02	Piktetenstenschädigungen	42'800.00	43'000.00	43'260.00	41'800.00	-200.00	-0.47	
3010.03	Übungssold	89'260.00	120'000.00	85'895.00	107'630.00	-30'740.00	-25.62	Keine Spezialübungen mit erhöhtem Kostenaufwand / geringer Bestand von Angehörigen der Feuerwehr
3010.04	Entschädigung Kader	62'060.20	62'000.00	60'150.20	58'300.20	60.20	0.10	
3010.05	Sold bei Schadenfällen	39'000.00	85'000.00	50'920.00	45'360.00	-26'000.00	-40.00	Keine grössere Ereignisse
3010.09	Rückersatzungen Besoldungen	-4'320.00	-4'400.00	-2'098.45		80.00	-1.82	
3050.00	AG-Beiträge Sozialversicherungen	29'622.10	18'700.00	17'127.50	13'792.90	6'922.10	37.02	
3052.00	AG-Beiträge Pensionskasse	14'460.40	14'300.00	16'299.45	14'691.85	160.40	1.12	
3053.00	Kranken- und Unfallversicherungen	7'031.20	5'300.00	6'138.15	5'384.85	1'731.20	32.66	
3090.01	Ausbildungskurse	45'180.00	45'000.00	31'805.00	30'910.00	180.00	0.40	
3090.02	Einsatzplanung	8'315.00	9'000.00	2'161.15	6'911.60	-685.00	-7.61	
3090.80	Aus- und Weiterbildung des Personals	624.65	4'000.00			-3'375.35	-84.38	
3099.00	Übrige Personalkosten	5'081.63	5'000.00	3'670.36	4'531.95	81.63	1.63	
3100.80	Büromaterial	991.45	1'000.00	14'850.81	10'662.07	-8.55	-0.86	
3101.00	Betriebs- und Verbrauchsmaterial	13'272.70	20'000.00	21'204.85	9'180.84	-6'727.30	-33.64	
3102.00	Drucksachen, Publikationen	1'713.70	2'000.00	642.55	208.95	-286.30	-14.32	
3103.00	Fachliteratur, Zeitschriften	2'670.00	3'000.00			-330.00	-11.00	
3110.00	Anschaffungen Apparate, Maschinen, Geräte, Fahrzeuge	14'271.94	14'600.00	153'349.84	99'930.47	-328.06	-2.25	Dienstbekleidung wurde günstiger / Brandschutzuniformen wurden teils auf 2022 gebucht, da Rechnungsstellung zu spät erfolgte.
3112.00	Anschaffungen Bekleidung	48'478.25	60'500.00			-12'021.75	-19.87	
3120.00	Wasser, Energie und Heizmaterial	21'901.90	20'000.00	18'644.70	17'850.80	1'901.90	9.51	
3130.00	Dienstleistungen Dritter	9'161.50	3'700.00			5'461.50	147.61	Unvorgesehene Leistungen z.B. Schneeräumungen, Baumpflege / Verbandsbeiträge wurden erstmals korrekterweise auf dieses Konto (vorher 1500.3199.00) gebucht. Bei der Budgetierung zu wenig berücksichtigt.
3130.01	Telefon inkl. Alarmanlage	10'842.10	21'000.00	14'747.05	17'338.45	-10'157.90	-48.37	Weniger Ernstfallalarne verursachten geringere Alarmanierungskosten
3133.01	EDV-Kosten (Amt für Informatik)	2'067.65	1'400.00	1'705.30	1'318.85	667.65	47.69	
3133.03	übrige EDV-Kosten	19'929.64	14'000.00			5'929.64	42.35	Grösserer Aufwand aufgrund Modernisierung im Bereich EDV
3134.00	Sachversicherungen	14'863.86	17'000.00	14'443.39	14'399.95	-2'136.14	-12.57	
3144.00	Gebäudeunterhalt	17'888.20	10'000.00	63'355.20	10'340.70	7'888.20	78.88	Erneuerung Beleuchtung Fahrzeugeinstellhalle
3144.01	Unterhalt Schadenwehre Nationalstrassen	34'454.05	35'000.00	18'534.73	20'225.85	-545.95	-1.56	
3151.01	Unterhalt Apparate, Maschinen, Geräte	21'280.87	25'000.00	27'000.76	22'244.00	-3'739.13	-14.96	
3151.02	Unterhalt Fahrzeuge	83'090.05	70'000.00	51'190.60	56'282.55	13'090.05	18.70	Notwendiger Fahrzeugunterhalt
3151.03	Hydranten	20'300.90	40'000.00	39'312.75	40'488.55	-19'699.10	-49.25	Geringere Unterhaltskosten
3151.50	Unterhalt Bekleidung	5'871.30	5'000.00	8'249.59	4'531.78	871.30	17.43	
3160.00	Mietaufwand	2'000.00	3'000.00	2'000.00	2'000.00	-1'000.00	-33.33	
3170.00	Reisekosten und Spesen	21'872.06	25'000.00	15'342.37	23'414.89	-3'127.94	-12.51	
3199.00	Übriger Betriebsaufwand	88.55	1'000.00	8'381.50	6'817.75	-911.45	-91.15	
3300.41	Planmässige Abschreibungen Hochbauten VV Spezialfinanzierte Gemeindebetriebe	46'450.00	45'500.00	45'450.00	45'450.00	-50.00	-0.11	

Konto	Bezeichnung	Rechnung 2021	Budget 2021	Rechnung 2020	Rechnung 2019	Abweichung Rechnung 2021 / Budget 2021	Erläuterungen
						Beitrag %	
3300.01	Planmäßige Abschreibungen Mobilien VV spezialfinanzierte Gemeindebetriebe	76'861.15	79'000.00	61'314.99	47'440.00	-2'138.85 -2.71	
3501.00	Einlagen in Fonds des FK (ASTRA - Nationalstrassenstützpunkt)	53'106.02	90'300.00	265'663.95	286'169.21	53'106.02	Neugeschaffenes Konto, Nachzahlungen von früheren Jahren
3510.00	Einlage in Spezialfinanzierung	293'136.28	21'000.00	23'371.00	22'417.55	202'836.28	224.62
3612.30	Steuerbezugsprovisionen	22'538.50	5'000.00	1'530.00	4'851.00	1'538.50	7.33
3910.01	Werkhof; Personalaufwand (int. Verrechnung)	5'760.00	15'000.00	15'000.00	15'000.00	760.00	15.20
3910.02	Verwaltungskosten (int. Verrechnung)	15'000.00	4'500.00	6'465.33	5'762.89	2'860.17	63.56
3920.00	Raumkostenanteil inkl. Miete / Heizung (int. Verrechnung)	7'360.17	600.00	755.75	543.25	156.00	26.00
3930.00	Werkhof; Maschinen und Geräte (int. Verrechnung)	756.00	1'800.00	450.00	1'800.00	-1'350.00	-75.00
3930.01	Gebühren Abfallbeseitigung (int. Verrechnung)	450.00	4'800.00	576.56	3'911.51	-1'321.84	-27.54
3940.00	Kapitalzinsen (int. Verrechnung)	3'478.16	-1'050'000.00	-1'168'550.63	-1'120'877.11	-76'925.11	7.33
4200.00	Feuerwehersatzsteuern	-1'120'875.11	-20'000.00	-56'835.50	-29'474.00	-36'227.50	181.14
4260.00	Rückerstattungen von Dritten	-56'227.50					Konsequente Verrechnung nach Gebührentarif / Einsatz bei Rohbruch im Frühjahr
4470.00	Miet- und Pachtzinsen						
4501.00	Miet- und Pachtzinsen	-42'136.72				-42'136.72	Neugeschaffenes Konto, Korrektur der Vorjahre
4601.00	Entnahme aus Fonds des FK (ASTRA - Nationalstrassenstützpunkt)	-42'136.72				-42'136.72	
4630.00	Beitrag Bundesamt für Strassen (Nationalstrassenstützpunkt)	-45'423.35	-43'000.00	-45'423.35	-28'100.65	-2'423.35	5.64
4631.00	Kantonsbeiträge an Fahrzeugunterhalt	-61'190.85	-6'000.00	-6'000.00	-6'000.00	-55'190.85	919.85
4631.01	Beiträge Kanton an Weiterbildung Sanitätszug	-866.00	-2'000.00	-529.90	-2'160.70	1'134.00	-56.70
4631.02	Beiträge Gebäudeversicherung an Anschaffungen	-46'385.05	-64'000.00	-117'841.85	-78'312.25	17'614.95	-27.52
4631.03	Beiträge Gebäudeversicherung an Kurse		-1'000.00	-1'200.00	-600.00	1'000.00	-100.00
16	Verteidigung	247'082.43	284'200.00	278'144.42	244'274.03	-37'117.57	-13.06
161	Militärische Verteidigung	122'116.40	121'700.00	125'452.10	105'351.82	416.40	0.34
1610	Militärische Verteidigung	318'89.27	397'000.00	77'653.03	51'907.46	-78'40.73	-19.75
3010.00	Besoldungen	24'532.10	24'600.00	23'888.40	23'698.30	-67.90	-0.28
3050.00	AG-Beiträge Sozialversicherungen	1'948.25	2'100.00	1'997.90	1'941.40	-151.75	-7.23
3052.00	AG-Beiträge Pensionskasse	2'334.60	2'400.00	2'269.20	2'245.20	-65.40	-2.73
3053.00	Kranken- und Unfallversicherungen	612.15	600.00	557.95	568.55	12.15	2.03
3099.00	Übriger Personalaufwand		500.00			-500.00	-100.00
3120.00	Wasser, Energie und Heizmaterial	14'428.30	22'000.00	7'497.90	16'157.55	-7'571.70	-34.42
3130.01	Telefonkosten	3'757.25	4'000.00	4'527.80	3'083.90	-242.75	-6.07
3133.01	EDV-Kosten Amt für Informatik		200.00		175.00	-200.00	-100.00
3134.00	Sachversicherungen	1'827.40	1'800.00	1'698.34	1'834.25	27.40	1.52
3144.00	Unterhalt Hochbauten	6'956.60	3'500.00	31'372.49	30'346.15	3'456.60	98.76
3151.01	Unterhalt Apparate, Maschinen, Geräte	7'380.62	10'000.00	13'039.35	14'828.03	-2'619.38	-26.19
3151.03	Unterhalt Wäsche Belegungen	3'393.30	5'000.00	821.80	2'668.00	-1'606.70	-32.13
3199.00	Übriger Betriebsaufwand	523.35	1'000.00		162.53	-476.65	-47.67
3810.01	Werkhof; Personalaufwand (int. Verrechnung)	46.00	200.00		254.00	-155.00	-77.50
3930.01	Gebühren Abfallbeseitigung (int. Verrechnung)		1'800.00		1'800.00	-1'800.00	-100.00
4240.01	Erlöse aus Einquartierungen	-32'723.80	-35'000.00	-256.00	-24'975.20	2'276.20	-6.50
4610.00	Bundesbeitrag	-3'155.85	-5'000.00	-9'762.10	-23'081.20	1'844.15	-36.88
							notwendiger Unterhalt

Stadt Arbon
Erfolgsrechnung mit Budgetabweichung
 Jahresrechnung 2021 / Funktionale Gliederung

Konto	Bezeichnung	Rechnung 2021	Budget 2021	Rechnung 2020	Rechnung 2019	Abweichung Rechnung 2021 / Budget 2021	Erläuterungen
		90257.13	82'000.00	47'799.07	53'444.36	Betrag 8'257.13 %	
1616	Regionale Schliessanlage Tällsberg					10.07	
3000.00	Schliesskommission	1'735.00	2'000.00	1'710.00	2'090.00	-265.00	-13.25
3010.00	Besoldungen	14'338.05	16'100.00	9'167.90	10'603.50	-1'761.95	-10.94
3050.00	AG-Beiträge Sozialversicherungen	1'181.80	1'400.00	785.40	884.35	-218.20	-15.59
3052.00	AG-Beiträge Pensionskasse	1'242.60	1'200.00	742.80	735.00	42.60	3.55
3053.00	Kranken- und Unfallversicherungen	187.70	200.00	103.05	130.60	-12.30	-6.15
3110.00	Raumausstattung		1'000.00			-1'000.00	-100.00
3120.00	Wasser, Energie und Heizmaterial	6'917.05	5'000.00	4'848.65	5'017.25	1'917.05	38.34
3134.00	Sachversicherungen	1'606.00	1'700.00	1'530.20	1'610.00	-94.00	-5.53
3144.00	Unterhalt Hochbauten, Umgebung	60'022.95	49'800.00	8'933.95	19'631.30	10'222.95	20.53
3170.00	Reisekosten und Spesen	577.10	200.00		660.00	377.10	188.55
3199.00	Übriger Betriebsaufwand	300.00	500.00	2'917.10	657.11	-200.00	-40.00
3300.40	Planmässige Abschreibungen Hochbauten VV allgemeiner Haushalt	26'710.00	26'700.00	26'710.00	26'710.00	10.00	0.04
3940.00	Kapitalzinsen (int. Verrechnung)	881.43	1'200.00	173.62	1'262.05	-318.57	-26.55
4240.01	Benützungsböhlen	-4'000.00	-8'000.00	-2'280.00	-7'100.00	4'000.00	-50.00
4260.00	Rückerstattungen (Diverse)	-554.00	-1'000.00	-571.80	-956.00	446.00	-44.60
4612.90	Kostenbeteiligung Roggwil	-20'888.55	-16'000.00	-6'971.80	-8'490.80	-4'888.55	30.55
							siehe Bemerkung Konto 1616.3144.00
162	Zivile Verteidigung	124'966.03	162'500.00	152'692.32	138'922.21	-37'533.97	-23.10
1620	Zivilschutz (eigene Anlagen)	118'046.08	147'700.00	136'425.37	133'616.96	-29'653.92	-20.08
3010.00	Besoldungen	33'912.10	33'900.00	33'343.60	33'080.20	12.10	0.04
3050.00	AG-Beiträge Sozialversicherungen	2'676.35	2'800.00	2'793.05	2'715.20	-123.65	-4.42
3052.00	AG-Beiträge Pensionskasse	3'201.00	3'000.00	3'158.40	3'125.40	-99.00	-3.00
3053.00	Kranken- und Unfallversicherungen	1'065.85	1'100.00	994.75	1'006.05	-34.15	-3.10
3090.80	Aus- und Weiterbildung		500.00			-500.00	-100.00
3099.00	Übriger Personalaufwand	200.00	200.00				
3100.80	Büromaterial		1'000.00	869.50	1'046.40	-1'000.00	-100.00
3101.00	Betriebs- und Verbrauchsmaterial	1'768.65	600.00	385.35	454.77	1'168.65	194.78
3110.00	Anschaffungen Mobilien, Maschinen, Geräte	2'031.20	6'500.00	10'087.75	885.70	-4'468.80	-68.75
3120.00	Wasser, Energie und Heizmaterial	22'261.85	25'000.00	19'187.95	22'064.20	-2'736.15	-10.95
3130.01	Telefonkosten	3'927.80	3'600.00	3'685.70	3'714.50	327.80	9.11
3134.00	Sachversicherungen	6'294.69	6'500.00	6'013.11	6'288.45	-205.31	-3.16
3144.00	Unterhalt Anlagen	28'773.19	25'000.00	73'126.15	28'819.85	3'773.19	15.09
3151.01	Unterhalt Fahrzeuge, Apparate, Maschinen, Geräte	1'340.65	4'000.00	3'162.85	3'576.92	-2'659.35	-66.48
3170.00	Reisekosten und Spesen		200.00		237.70	-200.00	-100.00
3300.40	Planmässige Abschreibungen Hochbauten VV allgemeiner Haushalt	12'610.00	12'600.00	12'610.00	12'610.00	10.00	0.08
3612.04	Beitrag an Zivilschutzregion Oberthurgau	81'734.00	96'200.00	69'572.95	75'914.90	-14'466.00	-15.04
							Gem. ZSO mussten Fr. 6.50/einw. budgetiert werden, effektiv wurden Fr. 5.50/einw. abgerechnet.
3701.00	An Kanton weitergeleitete Schutzraumsatzbeiträge	83'800.00	50'000.00	54'400.00	21'800.00	33'800.00	67.60
3940.00	Kapitalzinsen (int. Verrechnung)	416.13	600.00	81.97	595.82	-183.87	-30.65
4240.01	Entscheidungen (Unterkunf/Büro)	-1'560.00	-15'000.00	-1'560.00	-4'408.00	13'440.00	-89.60
4240.02	Rückerstattungen		-500.00			500.00	-100.00
4611.00	Entscheidungen vom Kanton		-40'000.00			40'000.00	-100.00
4630.00	Bundesbeitrag Anlagenunterhalt	-13'900.00	-13'900.00	-67'840.60	-37'513.10		
4631.00	Staatsbeiträge	-62'207.38	-13'900.00	-26'747.11	-13'900.00		
							Wegen feuerpolizeilichen Vorgaben keine Vermietung mehr an Privatpersonen
							Verbuchung auf Konto 1620.4631.00
							siehe Bemerkung Konto 1620.4611.00

Konto	Bezeichnung	Rechnung		Budget		Rechnung		Abweichung Rechnung 2021 / Budget 2021		Erläuterungen
		2021	2020	2021	2020	2019	Beitrag	%		
4632.01	Techn. Anlagen/Wartung Aussengemeinden	-6'500.00	-6'500.00	-6'500.00	-6'500.00	-6'500.00				
4701.00	Schutzraumsatzbeiträge	-83'800.00	-54'400.00	-50'000.00	-21'800.00	-21'800.00			67.80	siehe Gegenkonto 1620.3701.00 / Durchlaufposten
1627	Regionaler Führungsstab	6'919.95	16'266.95	14'800.00	5'105.25	5'105.25			-53.24	
3632.03	Beitrag an regionalen Führungsstab	6'919.95	16'266.95	14'800.00	5'105.25	5'105.25			-53.24	Gem. ZSO mussten Fr. 1.00/Einw. budgetiert werden, effektiv wurden Fr. 0.47/Einw. abgerechnet.
3	KULTUR, SPORT UND FREIZEIT	2'785'519.29	2'725'543.43	2'751'500.00	2'888'549.78	2'888'549.78			1.24	
31	Kulturerbe	222'301.39	335'048.82	222'500.00	271'220.40	271'220.40			-0.09	
311	Museen und bildende Kunst	32'065.58	23'859.02	22'800.00	24'467.55	24'467.55			40.64	
3110	Museen und bildende Kunst	32'065.58	23'859.02	22'800.00	24'467.55	24'467.55			40.64	
3000.00	Sitzungsgelder Kommissionen	1'100.00	3'500.00	2'000.00	3'900.00	3'900.00			-45.00	
3120.00	Wasser, Energie und Heizmaterial	1'430.70	1'375.05	1'500.00	1'407.65	1'407.65			-4.62	
3134.00	Sachversicherungen	1'658.88	1'483.97	1'500.00	1'659.90	1'659.90			10.59	
3199.00	Übriger Betriebsaufwand	121.00			121.00	121.00				
3636.01	Beitrag Saurer Museum	20'000.00	10'000.00	10'000.00	10'000.00	10'000.00			100.00	Unterstützungsbeitrag infolge Pandemie verdoppelt
3910.01	Werkhof; Personalaufwand (int. Verrechnung)	255.00		300.00					-45.00	
3920.00	Heizkostenabrechnung (int. Verrechnung)	7'500.00	7'500.00	7'500.00	7'500.00	7'500.00			-15.00	
312	Denkmalpflege und Heimatschutz	190'235.81	311'189.80	199'700.00	246'752.85	246'752.85			-4.74	
3120	Denkmalpflege und Heimatschutz	-39'953.40	99'708.00	32'100.00	61'804.95	61'804.95			-224.47	
3000.00	Ortsbildungskommission	10'650.00	4'210.00	10'000.00	4'210.00	4'210.00			6.50	
3050.00	AG-Beiträge Sozialversicherungen	788.75	149.75	100.00	48.95	48.95			688.75	
3053.00	AG-Beiträge Kranken- und Unfallversicherungen	33.30							33.30	
3130.00	Dienstleistungen Dritter			2'000.00	3'770.00	3'770.00			-100.00	
3144.01	Unterhalt Stadtmauer			20'000.00	53'776.00	53'776.00			-100.00	Keine Unterhaltsarbeiten, da im Jahr 2020 vorgezogen
3637.00	Beiträge an Kultur- und Naturobjekte	87'780.15	73'080.25	100'000.00	43'070.25	17'000.00			-12.22	
3660.40	Planmässige Abschreibungen Investitionsbeiträge allgemeiner Haushalt an öffentliche Unternehmungen	24'742.43	24'742.42	24'700.00	24'742.42	24'742.42			42.43	
3940.00	Kapitalzinsen (int. Verrechnung)	4'440.59	764.85	3'700.00	3'914.41	3'914.41			20.02	
4510.00	Entnahme aus Spezialfinanzierung	-1'16'963.17	-46'309.52	-128'400.00	-45'656.83	-45'656.83			-8.91	
4631.00	Beiträge vom Kanton	-51'425.45							-51'425.45	
3121	Schluss	157'807.96	163'191.67	113'800.00	130'171.70	130'171.70			38.67	
3010.00	Besoldungen	69'479.60	68'814.65	69'500.00	69'168.05	69'168.05			-0.03	
3050.00	AG-Beiträge Sozialversicherungen	5'592.40	5'728.20	5'700.00	5'607.85	5'607.85			-1.89	
3052.00	AG-Beiträge Pensionskasse	5'955.00	5'893.80	5'900.00	5'833.80	5'833.80			0.93	
3053.00	Kranken- und Unfallversicherungen	2'661.80	2'335.00	2'400.00	2'315.80	2'315.80			10.91	
3090.80	Aus- und Weiterbildung			500.00					-100.00	
3099.00	Übriger Personalaufwand	187.55	393.65		393.65	393.65			187.55	
3101.00	Betriebs- und Verbrauchsmaterial	2'544.20	1'670.05	3'000.00	3'061.65	3'061.65			-15.19	
3120.00	Wasser, Energie und Heizmaterial	65'584.55	62'216.30	60'000.00	63'734.60	63'734.60			9.31	Höherer Anteil Biogas
3130.00	Dienstleistungen Dritter			2'000.00	770.00	770.00			-100.00	

Konto	Bezeichnung	Rechnung 2021	Budget 2021	Rechnung 2020	Rechnung 2019	Abweichung Rechnung 2021 / Budget 2021	Erläuterungen
						Beitrag %	
3130.01	Telefonkosten	475.80	2'000.00	1'129.80	1'353.15	-1'524.20 -76.21	
3133.01	EDV-Kosten Amt für Informatik	2'067.65	1'500.00	1'705.30	1'318.85	567.65 37.84	
3134.00	Sachversicherungen	9'213.19	9'000.00	8'212.64	9'245.00	213.19 2.37	
3144.00	Unterhalt Hochbauten	30'859.74	30'000.00	84'529.80	28'503.10	859.74 2.87	
3151.01	Unterhalt Apparate, Maschinen, Geräte	23'689.51	30'000.00	30'325.65	30'600.29	-6'330.49 -21.10	weniger Unterhalt da weniger Anlässe
3170.00	Reisekosten und Spesen	792.45	500.00		80.25	292.45 58.49	
3300.40	Planmäßige Abschreibungen Hochbauten VV allgemeiner Haushalt	108'032.95	112'000.00	101'667.80	111'996.94	-5'967.05 -5.33	
3910.01	Werkhof: Personalaufwand (int. Verrechnung)	8'520.00	16'400.00	18'135.00	18'263.00	-7'880.00 -48.05	
3930.00	Werkhof: Maschinen und Geräte (int. Verrechnung)	371.25	1'600.00	666.25	1'466.00	-1'228.75 -76.80	
4260.02	Heiz- und Nebenkosten	-26'458.00	-30'000.00	-26'498.00	-26'336.00	3'542.00 -11.81	
4470.01	Mietzinsen Wohnhaus	-17'050.00	-18'600.00	-18'600.00	-18'600.00	1'550.00 -8.33	
4470.02	Mietzinsen Klubschule / Dritte	-120'821.65	-145'000.00	-143'161.00	-144'270.00	24'178.35 -16.67	Mietzinsreduktion aufgrund Pandemie (SR Entscheid)
4470.03	Mietzinsen Restaurant	-6'530.00	-25'000.00	-9'025.00	-25'062.00	18'470.00 -73.88	weniger Anlässe infolge Pandemie
4470.04	Mieten Landesbergsaal/Schlossstube	-12'620.00	-30'000.00	-28'115.00	-20'125.00	17'380.00 -57.93	weniger Anlässe infolge Pandemie
4820.00	Heizkosten Museum (int. Verrechnung)	-7'500.00	-7'500.00	-7'500.00	-7'500.00		
3122	Kappell	72'381.25	53'800.00	48'290.13	54'776.20	18'581.25 34.54	
3010.00	Besoldungen	432.00		265.80	2'617.20	432.00	
3050.00	AG-Beiträge Sozialversicherungen	34.90		22.05	213.60	34.90	
3053.00	Kranken- und Unfallversicherungen	12.00		7.35	49.20	12.00	
3120.00	Wasser, Energie und Heizmaterial	317.60	500.00	243.20	233.90	-182.40 -36.48	
3134.00	Sachversicherungen	800.64	800.00	744.14	803.70	0.64 0.08	
3144.00	Unterhalt Hochbauten	24'353.00	1'000.00	1'321.62	3'286.40	-1'000.00 -100.00	
3151.01	Unterhalt Apparate, Maschinen, Geräte	42'191.55	5'000.00	3'087.30	42'191.55	19'353.00 387.06	Beschluss Nr. 205/21, Nachtragskredit Sanierung Uhr und Glockenschlag
3300.40	Planmäßige Abschreibungen Hochbauten VV allgemeiner Haushalt	5'189.56	42'200.00	42'191.55	42'191.55	-8.45 -0.02	
3940.00	Werkhof: Personalaufwand (int. Verrechnung)	5'189.56	100.00	907.12	5'980.65	-100.00 -100.00	
4470.00	Kapitalzinsen (int. Verrechnung)	-950.00	5'700.00	907.12	5'980.65	-510.44 -8.96	
	Mietzinsen		-1'500.00	-500.00	-600.00	550.00 -36.67	
32	Übrige Kultur	239'545.00	237'000.00	225'245.00	234'565.20	2'545.00 1.07	
321	Bibliotheken	104'300.00	104'000.00	104'200.00	99'550.00	300.00 0.29	
3210	Bibliotheken	104'300.00	104'000.00	104'200.00	99'550.00	300.00 0.29	
3000.00	Sitzungsgelder Kommissionen	400.00	100.00	300.00	150.00	300.00 300.00	
3636.01	Beitrag an Stadtbibliothek	80'400.00	80'400.00	80'400.00	80'400.00		
3636.05	Beitrag an Ludothek	23'500.00	23'500.00	23'500.00	19'000.00		
329	Kultur, übriges	135'245.00	133'000.00	121'045.00	135'015.20	2'245.00 1.69	
3290	Kulturförderung (Globalkredit)	135'245.00	133'000.00	121'045.00	135'015.20	2'245.00 1.69	
3000.00	Sitzungsgelder	1'450.00	3'000.00	1'625.00	2'515.00	-1'550.00 -51.67	
3612.90	Beitrag Kulturpool Oberburgau	34'000.00	34'000.00	33'630.00	29'510.20		
3636.12	Beitrag an Stadt- und Jugendmusik	20'000.00	20'000.00	20'000.00	20'000.00		
3636.13	Beitrag an Sinfonisches Orchester	15'000.00	15'000.00	15'000.00	19'000.00		

Konto	Bezeichnung	Rechnung		Budget		Rechnung		Rechnung		Abweichung Rechnung 2021 / Budget 2021		Erläuterungen
		2021	2020	2021	2020	2019	2019	Betrag	%			
3636.14	Beitrag an Kulturverein Presswerk	8'000.00	8'000.00	8'000.00	8'000.00	15'000.00	8'000.00					
3636.15	Beitrag an Kunsthalle Arbon	8'000.00	8'000.00	8'000.00	8'000.00	8'000.00	8'000.00					
3636.16	Beitrag an Musikzentrum (Gebäude)	30'000.00	30'000.00	30'000.00	30'000.00	30'000.00	30'000.00					
3636.17	Beitrag an Konzerchor Ostschweiz	2'000.00	2'000.00	2'000.00	2'000.00	2'000.00	2'000.00					
3636.20	Beitrag an Kulturthema	2'000.00	2'000.00	2'000.00	2'000.00	2'000.00	2'000.00					
3636.23	Beitrag an Arboner Sänger	2'000.00	2'000.00	2'000.00	2'000.00	2'000.00	2'000.00					
3636.29	Vereinsbeiträge	795.00	790.00	1'000.00	790.00	790.00	790.00			-205.00	-20.50	
3636.90	Diverse Einzelbeiträge (Kulturkommission)	14'000.00	10'000.00	10'000.00	790.00	2'200.00	2'200.00			4'000.00	40.00	
34	Sport und Freizeit	2'323'672.90	2'292'000.00	2'292'000.00	2'165'249.61	2'382'764.18	2'382'764.18			31'672.90	1.38	
341	Sport	887'138.16	803'600.00	803'600.00	689'989.18	852'458.37	852'458.37			83'538.16	10.40	
3410	Sport	352'889.78	376'100.00	376'100.00	336'743.92	394'334.61	394'334.61			-22'810.22	-6.06	
3632.00	Neue Sporthalle; Nutzungsentschädigung	100'128.75	120'000.00	120'000.00	108'723.50	110'000.00	110'000.00			-19'871.25	-16.56	Reduktion Nutzungsgebühren gem. neuer LV
3632.05	Beitrag EZO Romanshorn	64'295.00	65'000.00	65'000.00	64'295.00	64'295.00	64'295.00			-705.00	-1.08	
3632.06	Regionale Projekte Bereich Sport	29'744.00	29'000.00	29'000.00	29'436.00	29'066.00	29'066.00			744.00	2.57	
3636.00	Beitrag IG Sport	2'000.00	2'000.00	2'000.00	2'000.00	2'000.00	2'000.00					
3636.01	Förderbeiträge Sport	12'541.95	12'000.00	12'000.00	9'179.95	11'782.20	11'782.20			541.95	4.52	
3636.02	Beitrag Verein Skatepark Arbon		2'000.00	2'000.00		4'000.00	30'000.00			-2'000.00	-100.00	
3660.20	Planmäßige Abschreibungen Investitionsbeiträge allgemeiner Haushalt an Gemeinden und Gemeindezweckverbände	123'467.19	123'500.00	123'500.00	123'467.19	123'467.19	123'467.19			-32.81	-0.03	
3940.00	Kapitalzinsen (int. Verrechnung)	211'12.89	22'600.00	22'600.00	3'642.28	23'724.22	23'724.22			-1'487.11	-6.58	
3411	Schwimmbad	302'896.24	248'500.00	248'500.00	292'110.08	303'411.35	303'411.35			54'396.24	21.89	
3000.00	Bäderkommission	850.00	1'000.00	1'000.00	880.00	880.00	880.00			-150.00	-15.00	
3010.00	Besoldungen	267'543.60	259'300.00	259'300.00	279'657.95	252'709.45	252'709.45			8'243.60	3.18	Einführung neuer Mitarbeitenden
3010.09	Rückstellungen Besoldungen	-10'830.40	-4'800.00	-4'800.00	-4'800.00	-5'350.00	-5'350.00			-6'030.40	125.63	
3050.00	AG-Beiträge Sozialversicherungen	20'094.85	20'200.00	20'200.00	22'218.25	19'611.10	19'611.10			-105.15	-0.52	
3052.00	AG-Beiträge Pensionskasse	18'243.45	18'700.00	18'700.00	18'155.00	18'216.35	18'216.35			-456.55	-2.44	
3053.00	Kranken- und Unfallversicherungen	7'896.35	7'100.00	7'100.00	7'508.70	6'914.15	6'914.15			796.35	11.22	
3090.80	Aus- und Weiterbildung	1'520.00	2'000.00	2'000.00	300.00	1'298.56	1'298.56			-480.00	-24.00	
3099.00	Übriger Personalaufwand	768.20	2'000.00	2'000.00	825.84					-1'231.80	-61.59	
3101.00	Betriebs- und Verbrauchsmaterial	48'601.01	45'000.00	45'000.00	36'149.89	40'708.23	40'708.23			3'601.01	8.00	
3110.00	Anschaffungen Mobilien, Maschinen, Geräte	25'604.92	20'000.00	20'000.00	34'824.52	9'019.97	9'019.97			5'604.92	28.02	Hardware neues Kassensystem
3120.00	Wasser, Energie und Heizmaterial	1'111'71.80	120'000.00	120'000.00	109'711.43	112'278.97	112'278.97			-8'828.20	-7.36	
3130.00	Dienstleistungen Dritter	4'949.44	3'500.00	3'500.00	20'251.15	3'936.91	3'936.91			14'449.44	41.41	
3130.01	Telefonkosten	5'007.73	2'000.00	2'000.00	1'683.62	1'325.54	1'325.54			3'007.73	150.39	
3130.03	Postcheck-/Bankgebühren	1'572.68	500.00	500.00	1'678.93	554.14	554.14			1'072.68	214.54	
3133.01	EDV-Kosten Amt für Informatik	4'135.25	2'700.00	2'700.00	3'410.60	2'737.70	2'737.70			1'435.25	53.16	
3134.00	Sachversicherungen	1'582.70	2'000.00	2'000.00	1'514.27	1'587.55	1'587.55			-417.30	-20.87	
3144.00	Unterhalt Schwimmbad	65'513.67	60'000.00	60'000.00	38'642.21	119'163.97	119'163.97			5'513.67	9.19	Verbrauchsmaterial neues Kassensystem (Tickets, etc.)
3144.01	Unterhalt Kiosk	3'170.23	5'000.00	5'000.00	707.01					-1'829.77	-36.60	
3151.01	Unterhalt Apparate, Maschinen, Geräte	33'287.20	30'000.00	30'000.00	37'567.32	46'851.72	46'851.72			3'287.20	10.96	
3170.00	Reisekosten und Spesen	286.48	500.00	500.00	23.90					-213.52	-42.70	
3300.40	Planmäßige Abschreibungen Hochbauten VV allgemeiner Haushalt	51'216.00	51'200.00	51'200.00	51'216.00	51'216.00	51'216.00			16.00	0.03	
3632.00	Aufwand Kombi-Abo. Arbon - St. Gallen	2'418.76	5'000.00	5'000.00	3'184.77	5'167.13	5'167.13			-2'581.24	-51.62	

Konto	Bezeichnung	Rechnung 2021	Budget 2021	Rechnung 2020	Rechnung 2019	Abweichung Rechnung 2021 / Budget 2021	Erläuterungen
						Beitrag %	
3910.01	Werkhof; Personalaufwand (int. Verrechnung)	10'350.00	22'200.00	12'900.00	25'739.00	-11'850.00 -53.36	
3920.00	interne Verrechnung von Pacht, Mieten, Benützungskosten	147.50				147.50	
3930.00	Werkhof; Maschinen und Geräte (int. Verrechnung)	507.00	1'500.00	723.25	1'896.75	-993.00 -66.20	
3940.00	Kapitalzinsen (int. Verrechnung)	6'289.57	6'900.00	1'101.14	7'259.87	-600.43 -8.70	
4240.02	Schwimmbadeinnahmen	-325'475.28	-380'000.00	-348'111.46	-371'018.16	54'524.74 -14.35	Auswirkungen schlechtes Wetter und Pandemie
4240.04	Div. Einnahmen (Rekl., Tel., Duschen)	-12'074.28	-5'000.00	-4'433.15	-4'433.15	-7'074.28 141.49	zusätzliche Einnahmen durch Vermietung
4430.00	Schwimmbad; Pachtzins Kiosk	-16'000.00	-20'000.00	-15'000.00	-16'000.00	4'000.00 -20.00	
4612.00	Betriebsbeitrag Roggwil	-20'000.00	-20'000.00	-20'000.00	-20'000.00		
4622.00	Einnahmen Kombi-Abb. Arbon - St. Gallen	-5'462.21	-10'000.00	-4'814.21	-8'862.40	4'537.79 -45.36	
3414	Sportanlagen	335'917.51	435'600.00	289'317.50	389'712.27	-99'682.49	-22.88
3000.00	Sportplatzkommission	740.00	1'000.00		640.00	-260.00 -26.00	
3010.00	Besoldungen	30'875.00				30'875.00	neuer Sportplatzwart (früher Werkhof MA)
3050.00	AG-Beiträge Sozialversicherungen	2'504.30				2'504.30	
3052.00	AG-Beiträge Pensionskasse	2'731.00				2'731.00	
3053.00	Kranken- und Unfallversicherungen	1'110.15				1'110.15	
3099.00	Übriger Personalaufwand	753.90				753.90	
3101.00	Betriebs- und Verbrauchsmaterial	7'149.45	13'500.00	9'487.40	12'112.50	-6'350.55 -47.04	weniger Verbrauchsmaterial da weniger Anlässe
3110.00	Anschaffungen Mobilien, Maschinen und Fahrzeuge	3'585.70	6'500.00		50'243.45	-2'914.30 -44.84	
3120.00	Wasser, Energie und Heizmaterial	12'623.30	15'000.00	12'762.65	13'904.25	-2'376.70 -15.84	
3130.00	Dienstleistungen Dritter	27'232.19	25'000.00	13'872.01	7'806.26	2'232.19 8.93	
3130.01	Telefongebühren	855.80	1'200.00	870.07	1'006.11	-344.20 -28.68	
3133.01	EDV-Kosten Amt für Informatik	457.05	500.00	409.38	457.70	-42.95 -8.59	
3134.00	Sachversicherungen	55'940.86	95'000.00	16'107.05	42'094.25	-39'059.14 -41.11	diverse Arbeiten ins 2022 verschoben
3140.00	Baulicher Unterhalt	17'356.55	20'000.00	15'539.65	6'966.45	-2'643.45 -13.22	
3151.01	Unterhalt Apparate, Maschinen, Geräte	67'560.40	70'000.00	67'895.20	68'096.20	-2'439.60 -3.49	
3160.00	Mieten, Pachten, Baurechtszins	34.20	1'000.00			-965.80 -96.58	
3199.00	Übriger Betriebsaufwand	24'946.66	24'900.00	24'946.65	24'946.66	46.66 0.19	
3300.30	Planmäßige Abschreibungen übrige Tiefbauten VV allgemeiner Haushalt						
3300.40	Planmäßige Abschreibungen Hochbauten VV allgemeiner Haushalt						
3910.01	Werkhof; Personalaufwand (int. Verrechnung)	28'944.15	27'500.00	26'944.15	20'652.76	-555.85 -2.02	
3930.00	Werkhof; Maschinen und Geräte (int. Verrechnung)	59'910.00	129'100.00	112'770.00	136'595.00	-69'190.00 -53.59	ab August MA bei FSL, siehe Konto *.3010.00
3940.00	Kapitalzinsen (int. Verrechnung)	2'636.50	18'700.00	3'360.00	18'942.25	-16'063.50 -85.90	
4240.01	Gebühren Sportplatz	1'541.80	1'700.00	286.84	1'454.98	-158.20 -9.31	
		-11'571.45	-15'000.00	-15'933.55	-15'608.55	3'428.55 -22.86	
3415	Bootschiffen	-248'499.47	-327'500.00	-308'061.61	-357'343.27	79'000.53	-24.12
3000.00	Hafenkommission	810.00	2'000.00	610.00	990.00	-1'190.00 -59.50	
3010.00	Besoldungen	128'228.25	127'700.00	130'824.40	109'234.55	-14'717.75 -1.15	
3050.00	AG-Beiträge Sozialversicherungen	10'184.10	10'500.00	10'888.05	8'927.90	-3'159.90 -3.01	
3052.00	AG-Beiträge Pensionskasse	10'224.45	9'000.00	7'832.65	7'667.75	1'224.45 13.61	
3053.00	Kranken- und Unfallversicherungen	4'285.30	3'500.00	3'361.00	2'938.25	785.30 22.44	
3090.80	Aus- und Weiterbildung des Personals		500.00		187.51	-500.00 -100.00	
3099.00	Übriger Personalaufwand	1'222.33	4'000.00	1'025.79	324.32	-2'777.67 -69.44	
3100.00	Anschaffungen Mobilien, Maschinen, Geräte	25'321.29	5'000.00	7'635.56	13'385.70	20'321.29 406.43	Beschluss Nr. 119/21, Nachtragskredit neue Krausssoftware
3120.00	Wasser, Energie und Heizmaterial	46'569.04	40'000.00	39'214.21	38'778.40	6'569.04 16.42	Sanitäranlage einen Monat länger geöffnet
3130.00	Dienstleistungen Dritter	6'362.66	3'000.00	8'762.82	2'143.31	3'362.66 112.09	

Konto	Bezeichnung	Rechnung		Budget		Rechnung		Rechnung		Abweichung Rechnung 2021 / Budget 2021		Erläuterungen
		2021	2020	2021	2020	2019	2020	Beitrag	%			
3130.01	Telefonkosten	6'232.18	5'159.61	6'500.00	5'159.61	5'983.86	5'983.86	-207.82	-3.20			
3130.03	Postcheck-/Bankgebühren	4.84	387.46		387.46			4.84				
3133.01	EDV-Kosten (Amt für Informatik)	2'607.65	2'245.30	1'700.00	1'700.00	1'393.85	1'393.85	907.65	53.39			
3133.03	Übrige EDV-Kosten	1'983.00	1'944.60	2'500.00	1'944.60	1'940.04	1'940.04	-517.00	-20.68			
3134.00	Sachversicherungen	2'473.25	2'475.05	2'500.00	2'475.05	2'475.05	2'475.05	-26.75	-1.07			
3137.00	Steuern und Abgaben	235.00	365.00	500.00	365.00	365.00	365.00	-265.00	-53.00			
3142.00	Baulicher Unterhalt	121'891.77	61'765.15	25'000.00	61'765.15	20'207.36	20'207.36	96'891.77	387.57			Erneuerung Schwimmsteg Bootsverleih in ER statt IR (Aktivierungsgrenze unterschritten)
3142.01	Weiterstation	4'936.95	1'957.66	5'000.00	1'957.66	2'317.64	2'317.64	-63.05	-1.26			
3151.01	Unterhalt Apparate, Maschinen, Geräte	23'496.26	29'137.60	20'000.00	29'137.60	23'842.37	23'842.37	3'496.26	17.48			
3160.00	Miete Materialraum SLRG	1'800.00	1'800.00	1'800.00	1'800.00	1'800.00	1'800.00					
3170.00	Reisekosten und Spesen		200.00	200.00	200.00	17.25	17.25	-200.00	-100.00			
3300.40	Planmäßige Abschreibungen Hochbauten VV allgemeiner Haushalt	60'256.00	60'256.00	60'300.00	60'256.00	60'256.00	60'256.00	-44.00	-0.07			
3300.60	Planmäßige Abschreibungen Mobilien VV allgemeiner Haushalt	12'620.00	12'620.00	25'100.00	12'620.00	12'620.00	12'620.00	-12'480.00	-49.72			
3636.00	Beitrag an SLRG	5'360.00	5'360.00	5'000.00	5'360.00	5'360.00	5'360.00	360.00	7.20			
3910.01	Werkhof; Personalaufwand (int. Verrechnung)	19'980.00	18'750.00	27'100.00	18'750.00	23'725.00	23'725.00	-7'120.00	-26.27			
3930.00	Werkhof; Maschinen und Geräte (int. Verrechnung)	697.45	777.25	1'200.00	777.25	832.25	832.25	-502.55	-41.88			
3930.01	Gebühren Abfallbeseitigung (int. Verrechnung)	3'600.00	3'600.00	900.00	3'600.00	900.00	3'600.00	2'700.00	300.00			
3940.00	Kapitalzinsen (int. Verrechnung)	7'449.35	1'314.43	8'600.00	1'314.43	8'740.06	8'740.06	-1'150.65	-13.38			
4210.14	Diverse Gebühren	-9'122.25	-27'956.36	-15'000.00	-27'956.36	-27'467.99	-27'467.99	-9'122.25				Einführung Jahresgebühr für Warteliste
4240.31	Krangebühren	-31'326.83	-65'000.00	-65'000.00	-65'000.00	-42'391.36	-42'391.36	13'042.43	20.07			Mehreinnahmen konsequente Gästebewirtschaftung
4240.32	Gästebühren	-51'957.57	-42'767.87	-1'000.00	-42'767.87	-1'485.60	-1'485.60	480.04	-48.00			
4260.00	Diverse Rückerstattungen	-519.96	-594.24	-1'000.00	-594.24	-22'100.00	-22'100.00	-5'800.00	26.61			Mehreinnahmen da neuer Mietvertrag
4430.00	Hafenkiosk; Pachtzins	-27'600.00	-21'800.00	-21'800.00	-21'800.00	-23'843.49	-23'843.49	2'051.62	-8.21			
4430.03	Pachtzins Seetankstelle	-22'948.38	-28'692.24	-25'000.00	-28'692.24	-449'478.85	-449'478.85	-8'955.24	1.99			zusätzliche Saisonplätze vergeben
4470.00	Bootsplatzmieten (ohne Betriebskostenpauschalen)	-458'955.24	-449'405.92	-450'000.00	-449'405.92	-5'880.22	-5'880.22	896.50	-15.49			
4470.02	Platzmieten	-4'901.50	-5'880.22	-5'800.00	-5'880.22	-139'445.78	-139'445.78	-1'976.61	1.41			
4637.00	Betriebskostenpauschalen	-141'976.61	-144'584.20	-140'000.00	-144'584.20	-5'575.15	-5'575.15	-3'385.82	169.29			
4637.01	Bearbeitungsgebühren Wartelisten	-5'385.82	-5'575.15	-2'000.00	-5'575.15	-780.00	-780.00	303.57	-30.36			
4637.02	Freistellungsgebühren	-686.43	-845.00	-1'000.00	-845.00							
3417	Strandbad	143'534.10	79'879.29	70'900.00	79'879.29	122'343.41	122'343.41	72'634.10	102.45			
3010.00	Besoldungen	70'652.75	63'794.35	64'200.00	63'794.35	73'958.70	73'958.70	6'452.75	10.05			
3050.00	AG-Beiträge Sozialversicherungen	5'678.20	4'834.65	5'300.00	4'834.65	6'040.10	6'040.10	378.20	7.14			
3052.00	AG-Beiträge Pensionskasse	5'170.85	4'082.60	3'700.00	4'082.60	4'190.30	4'190.30	1'470.85	39.75			
3053.00	Kranken- und Unfallversicherungen	1'934.70	1'372.50	1'200.00	1'372.50	1'378.50	1'378.50	734.70	61.23			
3090.80	Aus- und Weiterbildung	100.00	100.00	1'000.00	100.00	139.28	139.28	-900.00	-90.00			
3099.00	Übriger Personalaufwand	1'912.14	449.96	2'000.00	449.96	717.45	717.45	-87.86	-4.39			
3101.00	Betriebs- und Verbrauchsmaterial	8'280.06	4'074.66	5'000.00	4'074.66	6'606.71	6'606.71	3'280.06	65.60			
3120.00	Wasser, Energie und Heizmaterial	12'390.30	15'752.49	15'000.00	15'752.49	18'985.64	18'985.64	-2'609.70	-17.40			
3130.00	Dienstleistungen Dritter	3'114.99	5'731.25	1'000.00	5'731.25	766.44	766.44	2'114.99	211.50			
3130.01	Telefonkosten		1'200.00	1'200.00	1'200.00	1'200.00	1'200.00	-1'200.00	-100.00			
3130.03	Postcheck-/Bankgebühren	316.30	81.21	200.00	81.21	60.05	60.05	116.30	58.15			
3134.00	Sachversicherungen	2'715.03	2'339.74	3'000.00	2'339.74	2'718.40	2'718.40	-264.97	-9.50			
3144.00	Unterhalt Hochbauten	31'332.23	9'220.48	10'000.00	9'220.48	16'847.58	16'847.58	21'332.23	213.32			Beschluss Nr. 80/21, Nachtragskredit Sanierung Schwimmbadtechnik Kinderbad diverse Anschaffungen und Instandstellungen
3151.01	Unterhalt Apparate, Maschinen, Geräte	15'958.57	7'605.53	8'000.00	7'605.53	12'295.21	12'295.21	7'958.57	99.48			

Konto	Bezeichnung	Rechnung		Budget	Rechnung		Abweichung Rechnung 2021 / Budget 2021		Erläuterungen
		2021	2020		2021	2020	Betrag	%	
3170.00	Reisekosten und Spesen	797,05	30,00	100,00	12,55	697,05	687,05		
3300.40	Planmäßige Abschreibungen Hochbauten VV allgemeiner Haushalt	30'420,00	30'420,00	30'400,00	30'420,00	20,00	0,07		
3910.01	Werkhof: Personalaufwand (int. Verrechnung)	45'135,00	40'485,00	55'100,00	59'429,00	-9'965,00	-18,09		
3930.00	Werkhof: Maschinen und Geräte (int. Verrechnung)	5'594,75	4'392,25	6'700,00	6'850,00	-1'105,25	-16,50		
3940.00	Kapitalzinsen (int. Verrechnung)	3'741,66	654,03	4'100,00	4'312,04	-358,34	-8,74		
4240.02	Strandbadmaßnahmen	-78'210,48	-90'941,41	-1'200'000,00	-100'084,54	41'789,52	-34,82		Auswirkungen schlechtes Wetter und Pandemie
4430.00	Pachtzins Kanuschiele	-14'000,00	-15'000,00	-16'800,00	-15'000,00	2'800,00	-16,67		
4470.04	Mietzins Raummiete	-4'500,00	-4'500,00	-4'500,00	-4'500,00				
4612.00	Betriebsbeitrag Roggwil	-5'000,00	-5'000,00	-5'000,00	-5'000,00				
342	Freizeit	1'436'534,74	1'475'260,43	1'488'400,00	1'530'305,81	-51'865,26	-3,48		
3421	Parkanlagen	1'386'107,26	1'322'524,08	1'259'400,00	1'191'912,57	126'707,26	10,06		
3010.00	Besoldungen	4'294,80	4'255,20	4'300,00	4'221,00	-5,20	-0,12		
3050.00	AG-Beiträge Sozialversicherungen	345,60	354,00	400,00	345,00	-54,40	-13,60		
3053.00	Kranken- und Unfallversicherungen	56,40	58,20	100,00	58,20	-43,60	-43,60		
3101.00	Übrige Anlagen: Verbrauchsmaterial	36,60		1'000,00		-963,40	-96,34		
3120.00	Übrige Anlagen: Wasser, Energie, Heizmaterial	3'795,20	2'900,55	3'500,00	3'151,10	295,20	8,43		
3134.00	Sachversicherungen	107,41	95,71	200,00	107,65	-92,59	-46,30		
3140.01	Übrige Anlagen: Baulicher Unterhalt	26'406,32	20'723,30	32'000,00	21'407,04	-5'593,68	-17,48		
3140.02	Übrige Anlagen: Baulicher Unterhalt	55'137,56	45'238,43	52'000,00	38'060,79	3'137,56	6,03		
3140.03	Voilère Stadtpark: Unterhalt	404,95	760,40	2'000,00	834,90	-1'595,05	-79,75		
3140.04	Musikkapellion Jakob-Züllig-Park: Unterhalt	1'244,00	1'288,10	10'000,00	1'130,35	-8'756,00	-87,56		
3140.06	Übrige Anlagen: Dienstleistungen Dritter	28'265,70	14'218,15	25'000,00	19'707,85	3'265,70	13,06		
3143.08	Übrige Anlagen: Dienstleistungen Dritter	45'679,68	62'306,91	30'000,00	30'634,23	15'679,68	52,27		diverse Baumpflegearbeiten im öff. Raum
3143.07	Unterhalt öffentliche Brunnen	25'666,75	25'424,55	21'000,00	16'015,90	4'666,75	22,22		
3151.01	Übrige Anlagen: übriger Unterhalt			3'000,00		-3'000,00	-100,00		
3170.00	Reisekosten und Spesen	1'200,00	1'200,00	1'200,00	1'200,00				
3300.00	Planmäßige Abschreibungen Grundstücke VV allgemeiner Haushalt	24'510,00	24'510,00	24'500,00	24'510,00	10,00	0,04		
3300.20	Planmäßige Abschreibungen Wasserbau VV	20'470,00	20'470,00	20'500,00	20'470,00	-30,00	-0,15		
3300.30	Planmäßige Abschreibungen übrige Tiefbauten VV allgemeiner Haushalt	25'397,66	25'397,66	25'400,00	25'397,66	-2,34	-0,01		
3660.60	Planmäßige Abschreibungen Investitionsbeiträge allgemeiner Haushalt an private Organisationen ohne Erwerbszweck	11'900,00	11'900,00	11'900,00	11'900,00				
3910.01	Werkhof: Personalaufw. Uferanlagen (int. Verrechnung)	121'022,10	119'640,00	135'900,00	121'397,00	-14'877,90	-10,95		
3910.03	Werkhof: Personalaufw. übrige Anl. (int. Verrechnung)	481'575,00	459'480,00	419'500,00	429'130,45	62'075,00	14,80		
3910.04	Werkhof: Personalaufw. Umgebung Seeparksaal (int. Verrechnung)	35'730,00	22'485,00	30'400,00	25'650,00	5'330,00	17,53		
3910.05	Werkhof: Personalaufw. Kubeltour (int. Verrechnung)	281'910,00	269'172,00	256'000,00	261'406,00	25'910,00	10,12		
3930.00	Werkhof: Maschinen und Geräte / Uferanlagen (int. Verrechnung)	16'727,75	16'596,00	22'100,00	20'412,25	-5'372,25	-24,31		
3930.01	Werkhof: Maschinen und Geräte / Übr. Anlagen (int. Verrechnung)	64'897,50	82'079,00	75'400,00	64'770,00	9'497,50	12,60		
3930.02	Werkhof: Maschinen und Geräte / Umgebung Seeparksaal (int. Verrechnung)	4'949,25	3'532,00	5'500,00	5'720,50	-550,75	-10,01		
3930.03	Werkhof: Maschinen und Geräte / Kubeltour (int. Verrechnung)	113'648,25	106'429,50	83'100,00	81'995,00	30'548,25	36,76		
3930.04	Gebühren Abfallbeseitigung (int. Verrechnung)	2'562,78	509,42	3'500,00	3'709,20	-937,22	-26,78		
3940.00	Kapitalzinsen (int. Verrechnung)	-31'834,00	-18'500,00	-40'000,00	-41'429,50	8'166,00	-20,42		weniger Anlässe im öff. Raum
4240.01	Bewilligungs- und Nutzungsgebühren								

Konto	Bezeichnung	Rechnung		Budget		Rechnung		Rechnung		Abweichung Rechnung 2021 / Budget 2021		Erläuterungen
		2021	2020	2021	2020	2021	2020	Beitrag	%			
3422	Spielfläche, übrige Freizeitgestaltung	73'346.55	167'407.40	169'800.00	167'407.40	175'372.23	175'372.23	-96'453.45	-56.80			
3120.00	Wasser, Energie und Heizmaterial	1'988.05	1'637.00	2'000.00	1'637.00	1'559.25	1'559.25	-41.95	-2.10			
3130.00	Dienstleistungen Dritter	8'400.00	8'400.00	10'000.00	8'400.00	8'400.00	8'400.00	-1'600.00	-16.00			
3134.00	Sachversicherungen	224.93	200.51	500.00	200.51	225.50	225.50	-275.07	-55.01			
3140.02	Streetworkout-Place											
3140.03	Unterhalt Spielfläche	19'685.24	9'310.70	30'000.00	9'310.70	46'984.82	46'984.82	-10'314.76	-34.38			
3300.40	Planmäßige Abschreibungen Hochbauten VV allgemeiner Haushalt	28'760.00	28'760.00	28'700.00	28'760.00	28'760.00	28'760.00	60.00	0.21			
3910.01	Werkhof; Personalaufwand (int. Verrechnung)	102'945.00	112'305.00	90'300.00	112'305.00	81'225.00	81'225.00	12'645.00	14.00			
3930.00	Werkhof; Maschinen und Geräte (int. Verrechnung)	8'074.25	8'407.25	8'800.00	8'407.25	8'658.75	8'658.75	-725.75	-8.25			
3940.00	Kapitalzinsen (int. Verrechnung)	949.08	186.94	1'300.00	186.94	1'358.91	1'358.91	-350.92	-26.99			
4260.22	Übrige Rückerstattungen Dritter	-96'000.00						-96'000.00				
4470.00	Mietzinsen	-1'850.00	-1'800.00	-1'800.00	-1'800.00	-1'800.00	-1'800.00	150.00	-8.33			
3424	Campingplatz	-1'09'100.42	-52'105.75	-61'100.00	-52'105.75	28'149.86	28'149.86	-48'000.42	78.56			
3101.00	Betriebs- und Verbrauchsmaterial	7'137.71	4'070.51	6'000.00	4'070.51	5'531.42	5'531.42	1'137.71	18.96			
3110.00	Anschaffungen Mobilien, Maschinen, Geräte	11'588.52	1'448.98	25'000.00	1'448.98	87'389.94	87'389.94	-13'411.48	-53.65			
3120.00	Wasser, Energie und Heizmaterial	33'433.50	21'816.50	30'000.00	21'816.50	28'886.91	28'886.91	3'433.50	11.45			
3130.00	Dienstleistungen Dritter	11'532.15	30'807.50	12'000.00	30'807.50	11'262.98	11'262.98	-467.85	-3.90			
3130.01	Telefonkosten	8'387.53	3'778.98	3'000.00	3'778.98	3'020.89	3'020.89	5'387.53	179.58			Erneuerung Telefoninfrastruktur
3130.03	Postcheck-/Bankgebühren	2'620.21	1'679.38	1'500.00	1'679.38	1'611.36	1'611.36	1'120.21	74.68			
3130.81	Entschädigung für Campingwart	207'590.53	131'056.35	130'000.00	131'056.35	141'984.45	141'984.45	77'590.53	59.69			höhere Entschädigung aufgrund der Mehreinnahmen
3134.00	Sachversicherungen	580.84	539.79	600.00	539.79	563.00	563.00	-19.16	-3.19			
3144.00	Unterhalt Hochbauten	33'657.78	27'676.68	25'000.00	27'676.68	29'640.53	29'640.53	8'657.78	34.63			ausserordentliche Baum Pflegemaßnahmen
3151.01	Unterhalt Apparate, Maschinen, Geräte	26'678.73	32'374.39	30'000.00	32'374.39	29'239.50	29'239.50	-3'321.27	-11.07			
3160.00	Baurechzinsen	20'579.90	20'515.20	20'000.00	20'515.20	20'577.40	20'577.40	579.90	2.90			
3300.40	Planmäßige Abschreibungen Hochbauten VV allgemeiner Haushalt	30'100.20	30'100.20	30'100.00	30'100.20	30'100.20	30'100.20	0.20	0.00			
3910.01	Werkhof; Personalaufwand (int. Verrechnung)	11'775.00	18'390.00	19'300.00	18'390.00	22'421.00	22'421.00	-7'525.00	-38.99			mehr Eigenleistungen Campingwart
3930.00	Werkhof; Maschinen und Geräte (int. Verrechnung)	1'590.25	2'930.00	3'000.00	2'930.00	3'123.50	3'123.50	-1'409.75	-46.99			
3940.00	Kapitalzinsen (int. Verrechnung)	885.78	177.73	1'200.00	177.73	1'309.34	1'309.34	-600.00	-100.00			
4240.90	Benützungsgbühren Dauermieler	-74'255.76	-71'064.16	-78'000.00	-71'064.16	-71'063.23	-71'063.23	3'744.24	-4.80			
4240.95	Benützungsgbühren Reservationen											
4240.95	Benützungsgbühren Camping	-420'035.44	-282'365.98	-300'000.00	-282'365.98	-298'482.68	-298'482.68	-120'035.44	40.01			konsequentes Umsetzen des Gebührentarifs durch die Campingleitung - steigender Campingtrend
4260.60	Nebenkosten; Kehrrechtsteuern	-2'504.88	-2'644.04	-2'600.00	-2'644.04	-2'644.04	-2'644.04	95.12	-3.66			
4260.61	Nebenkosten; Pauschalen	-6'260.76	-6'608.58	-6'600.00	-6'608.58	-6'608.58	-6'608.58	339.24	-5.14			
4260.62	Nebenkosten; Pauschalen Stromanschluss	-2'086.56	-2'202.48	-2'200.00	-2'202.48	-2'202.48	-2'202.48	113.44	-5.16			
4260.63	Nebenkosten; Stromabrechnung Dauermieler	-4'095.65	-8'582.70	-3'000.00	-8'582.70	-2'171.55	-2'171.55	-1'095.65	36.52			
4430.00	Kiosk; Pachzinsen	-8'000.00	-6'000.00	-6'000.00	-6'000.00	-6'000.00	-6'000.00	-2'000.00	33.33			
3427	Veranstaltungen	86'181.35	37'434.70	120'300.00	37'434.70	134'871.15	134'871.15	-34'118.65	-28.36			
3010.00	Verkehrsdienst	15'370.00	2'135.70	30'000.00	2'135.70	38'040.00	38'040.00	-14'630.00	-48.77			weniger Anlässe
3130.00	Dienstleistungen Dritter	3'987.85	22'050.00	5'000.00	22'050.00	3'029.90	3'029.90	-1'012.15	-20.24			
3910.01	Werkhof; Personalaufwand (int. Verrechnung)	50'160.00	1'899.00	60'300.00	1'899.00	64'350.00	64'350.00	-10'140.00	-16.82			
3930.00	Werkhof; Maschinen und Geräte (int. Verrechnung)	1'899.00	11'686.00	7'000.00	11'686.00	7'708.75	7'708.75	-5'101.00	-72.87			
3930.01	Inventar (int. Verrechnung)	19'004.50	27'000.00	27'000.00	27'000.00	28'942.50	28'942.50	-7'995.50	-29.61			
4260.22	Erträge aus Dienstleistungen	-4'240.00	-9'000.00	-9'000.00	-9'000.00	-7'100.00	-7'100.00	4'760.00	-52.89			

Konto	Bezeichnung	Rechnung 2021	Budget 2021	Rechnung 2020	Rechnung 2019	Abweichung Rechnung 2021 / Budget 2021 Betrag	Abweichung Rechnung 2021 / Budget 2021 %	Erläuterungen
4	GESUNDHEIT	2'834'266.86	2'709'700.00	2'782'701.04	2'781'683.39	124'566.86	4.60	
41	Spitäler, Kranken- und Pflegeheime	1'425'417.00	1'568'000.00	1'513'268.00	1'189'723.00	-141'583.00	-9.03	
412	Kranken-, Alters- und Pflegeheime	1'425'417.00	1'568'000.00	1'513'268.00	1'189'723.00	-141'583.00	-9.03	
4120	Kranken-, Alters- und Pflegeheime	1'425'417.00	1'568'000.00	1'513'268.00	1'189'723.00	-141'583.00	-9.03	
3631.00	Beiträge Langzeitpflege Pflegeheime	1'425'417.00	1'568'000.00	1'513'268.00	1'189'723.00	-141'583.00	-9.03	Budgetempfehlung erfolgt durch Kanton. Ein Teil der Abweichung könnte auf verzögerte Heimeinritte (tiefe Belegungszahlen) infolge Pandemie zurückzuführen sein.
42	Ambulante Krankenpflege	1'318'828.86	1'054'400.00	1'182'107.79	1'505'190.19	264'428.86	25.08	
421	Ambulante Krankenpflege	1'318'828.86	1'054'400.00	1'182'107.79	1'505'190.19	264'428.86	25.08	
4210	Ambulante Krankenpflege	1'318'828.86	1'054'400.00	1'182'107.79	1'505'190.19	264'428.86	25.08	
3632.21	Gemeindebeitrag an Hebammen	2'230.80	2'200.00	2'207.70	2'179.95	30.80	1.40	
3634.02	Beitrag an Spitex RegioArbon	1'759'687.85	1'445'000.00	1'540'168.50	1'241'359.55	314'687.85	21.78	Anstehende Pflegeleistungen aufgrund demographischer und gesellschaftlicher Entwicklungen. Gleichzeitig Verteuerung der Arbeitsstunden aufgrund höherer Personalkosten und stagnierenden Beiträgen der Krankenkassen.
3634.03	Tages- und Nachtstrukturbeiträge an öffentliche Pflegeheime		28'000.00	4'540.00	25'882.30	-28'000.00	-100.00	Keine Nutzung der Tagesstrukturen infolge Pandemie.
3634.04	Pro Senectute Hauswirtschaft	122'018.00	140'000.00	133'732.00	128'352.80	-17'982.00	-12.84	Zeitweise Lieferer Bezug von hauswirtschaftlichen Leistungen aufgrund der Pandemie.
3634.05	Perspektive Thurgau: Mütter- / Väterberatung		5'000.00	8'444.00	68'098.50	5'860.00	117.20	Während der Pandemie bestand eine erhöhte Nachfrage nach Mahlzeitenlieferungen. Insgesamt besteht aber eine zunehmende Nachfrage wegen der demographischen Entwicklung und dem Trend zur ambulanten Altersversorgung.
3634.21	Mahlzeitendienst	10'860.00			5'596.00			Gleich wie bei der Spitex steigen auch die Pflegestunden im Bereich der privaten Pflege.
3635.02	Beiträge Langzeitpflege an private Institutionen	106'524.35	40'000.00	61'308.52	27'093.59	68'524.35	166.31	
3636.01	Beiträge an gemischtwirtschaftliche Unternehmen	4'280.25	4'200.00	6'543.75	6'627.50	80.25	1.91	
4631.10	Kantonsbeitrag ambulante Pflege, Hilfe und Betreuung	-686'772.39	-610'000.00	-574'836.68		-76'772.39	12.59	Wegen höher Leistungen im Bereich der ambulanten Pflege ist auch der Kantonsbeitrag gestiegen. Beitrag entspricht 40% der Vorjahresausgaben.
43	Gesundheitsprävention	89'011.00	87'300.00	87'325.25	86'770.20	1'711.00	1.96	
431	Alkohol- und Drogenprävention	88'218.00	87'000.00	87'753.00	87'198.00	1'218.00	1.40	
4310	Alkohol- und Drogenprävention	88'218.00	87'000.00	87'753.00	87'198.00	1'218.00	1.40	
3632.01	Perspektive Thurgau: Gesundheitsförderung, Prävention, Beratung	88'218.00	87'000.00	87'753.00	87'198.00	1'218.00	1.40	
432	Krankheitsbekämpfung, übrige	150.00	200.00	150.00	150.00	-50.00	-25.00	
4320	Krankheitsbekämpfung, übrige	150.00	200.00	150.00	150.00	-50.00	-25.00	
3636.00	Beitrag an Lungenliga	150.00	200.00	150.00	150.00	-50.00	-25.00	

Konto	Bezeichnung	Rechnung		Budget		Rechnung		Abweichung Rechnung 2021 / Budget 2021		Erläuterungen
		2021	2020	2021	2020	2019	Beitrag	%		
434	Lebensmittelkontrolle	643.00	-577.75	100.00	-577.80		543.00	543.00		
4340	Lebensmittelkontrolle	643.00	-577.75	100.00	-577.80		543.00	543.00		
3010.00	Besoldung	1'500.00	1'000.00	1'000.00	1'000.00		500.00	50.00		
3053.00	Kranken- und Unfallversicherungen		2.25		2.20					
3170.00	Reisekosten und Spesen	650.00		300.00			350.00	116.67		
3199.00	Übriger Betriebsaufwand	193.00	120.00	500.00	120.00		-307.00	-61.40		
4612.00	Beiträge Nachbargemeinden	-1'700.00	-1'700.00	-1'700.00	-1'700.00					
5	SOZIALE SICHERHEIT	6'425'667.40	6'090'379.71	8'188'200.00	7'158'604.92		-1'762'532.60	-21.53		
51	Krankheit und Unfall	2'433'039.60	2'225'269.66	2'643'000.00	2'564'237.74		-209'960.40	-7.94		
511	Krankenversicherung	147'867.84	119'006.31	106'000.00	95'237.18		41'867.84	39.50		
5110	Krankenversicherung	147'867.84	119'006.31	106'000.00	95'237.18		41'867.84	39.50		
3010.00	Besoldungen	1'189'133.90	84'889.20	81'800.00	72'625.40		37'113.90	45.37		Befristeter Einsatz von zusätzlichem Personal wegen Engpässen. Teilweise Kompensation über Mutterschaftsversicherung (Konto 5110.3010.09)
3010.09	Rückstellungen Besoldungen	-11'569.40	-910.00		-570.00		-11'569.40			
3050.00	AG-Beiträge Sozialversicherungen	9'422.15	6'921.05	6'700.00	5'933.60		2'722.15	40.63		
3052.00	AG-Beiträge Pensionskasse	10'233.85	5'638.15	4'000.00	3'463.30		6'233.85	155.85		
3053.00	AG-Beiträge Kranken- und Unfallversicherungen	1'579.35	851.40	1'000.00	804.75		579.35	57.94		
3090.80	Aus- und Weiterbildung		185.75	400.00	544.95		-400.00	-100.00		
3099.00	Übriger Personalaufwand	441.05	713.45	100.00	349.30		341.05	341.05		
3100.80	Büromaterial	156.15	106.20	300.00	114.75		-143.85	-47.95		
3102.00	Drucksachen, Publikationen	589.80	580.70	500.00	719.05		89.80	17.96		
3110.00	Anschaffungen Mobilien, Maschinen, Geräte		396.67	1'000.00	500.95		-1'000.00	-100.00		
3130.01	Telefonkosten	181.80	197.00	300.00	225.30		-118.20	-39.40		
3130.02	Porto	186.66	94.26	200.00	165.00		-13.34	-6.67		
3130.03	Kontospesen	1'775.01	1'724.50	2'000.00	1'698.55		-224.99	-11.25		
3133.01	EDV-Kosten (Amt für Informatik)	41'352.25	3'410.60	2'800.00	2'637.70		1'335.25	47.69		
3133.02	Informatikkosten Abraxas	4'367.05	7'470.40				4'367.05			Anschaffung zusätzlicher Module im Fallführungssystem.
3170.00	Reisekosten und Spesen	95.05	71.65	200.00	19.90		-104.95	-52.46		
3199.00	Übriger Betriebsaufwand			100.00	167.61		-100.00	-100.00		
3920.00	Raumkostenanteil inkl. Miete / Heizung (int. Verrechnung)	7'360.17	6'465.33	4'600.00	5'837.07		2'760.17	60.00		
512	Prämienverbilligungen	2'285'171.76	2'106'263.35	2'537'000.00	2'489'000.56		-251'828.24	-9.93		
5120	Prämienverbilligungen und Krankenkassenausstände	2'285'171.76	2'106'263.35	2'537'000.00	2'489'000.56		-251'828.24	-9.93		
3010.00	Besoldungen	70'849.05	52'674.00	64'800.00	46'210.45		6'049.05	9.33		siehe 5110.3010.00
3010.09	Rückstellungen Besoldungen	-3'559.80	-280.00		-904.80		-3'559.80			
3050.00	AG-Beiträge Sozialversicherungen	5'657.15	4'381.90	5'300.00	3'775.10		357.15	6.74		
3052.00	AG-Beiträge Pensionskasse	6'406.45	4'533.70	3'700.00	2'636.40		2'706.45	73.15		
3053.00	AG-Beiträge Kranken- und Unfallversicherungen	963.75	544.45	700.00	487.30		263.75	37.68		
3090.80	Aus- und Weiterbildung des Personals		1'176.00	1'000.00	1'176.00		-1'000.00	-100.00		
3099.00	Übriger Personalaufwand	217.30	393.65		349.30		217.30			

Konto	Bezeichnung	Rechnung		Budget	Rechnung		Abweichung Rechnung		Erläuterungen
		2021	2020	2021	2020	2021	2020	2021 / Budget 2021	
3130.04	Betriebskosten	15'301.45	21'027.95	25'000.00	18'412.30	18'412.30	-9'696.55	-38.79	Betriebskosten mussten weniger als erwartet eingeleitet werden.
3170.00	Reisekosten und Spesen	142.25	183.35	100.00	118.00	118.00	42.25	42.25	Es wurde mit steigenden Ausgaben für die Beiträge an die Prämienverbilligung gerechnet. Die Ausgaben haben sich jedoch auf Niveau 2020 stabilisiert.
3631.10	Prämienverbilligungsbeiträge an Kanton	2'135'031.05	2'129'375.25	2'395'000.00	2'279'796.35	2'279'796.35	-259'968.95	-10.85	Die Verlustscheinforderungen sind kaum voraussehbar. Teilweise gibt es Zuzüge von sämtlichen Prämienzahlenden, teilweise muss das Case Managementen abgebrochen werden, wegen Nicht-Mitwirkung, was ebenfalls zu Verlustscheiden führt.
3631.11	Gemeindeanteil an Verlustscheinforderungen	139'715.53	109'518.70	80'000.00	163'196.95	163'196.95	59'715.53	74.64	Aufgrund der Pandemie hatten Betroffene vermehrt Mühe die KK-Prämien zu begleichen.
3632.00	Nettoprämienanteil ehemaliger Einwohner	157.80		5'000.00	602.05	602.05	-4'842.20	-96.84	
3635.10	Kosten Aufhebung Prämienausstände	1'131'616.43	679'060.12	930'000.00	874'388.46	874'388.46	201'616.43	21.68	
3635.13	Kostenübernahmen Behandlungskosten			-600.00	13.20	13.20	177.36	-29.56	
4240.01	Gebühren	-422.64	-200.00	-600.00	-400.00	-400.00	177.36	-29.56	
4260.00	Rückerstattungen von Privaten	-404'491.97	-393'476.15	-450'000.00	-450'419.95	-450'419.95	48'508.03	-10.11	Aufgrund der Pandemie mussten einzelne Personen die vereinbarten Rückzahlungen aussetzen.
4260.01	Rückvergütung Betriebskosten	-1'105.25	-1'574.50	-5'000.00	-3'665.95	-3'665.95	3'894.75	-77.90	
4260.02	Rückerstattungen von Gemeinden	-15'066.19	-14'603.97	-18'000.00	-15'718.75	-15'718.75	2'933.81	-16.30	
4260.03	Rückerstattungen für Behandlungskosten			-18'000.00	-312.70	-312.70			
4631.00	Beitrag des Kantons für Prämienausstände	-796'240.60	-485'294.70	-500'000.00	-430'741.15	-430'741.15	-296'240.60	59.25	Höhere Beiträge des Kantons aufgrund der höheren Ausgaben im Case Management.
52	Invaldität	5'357.55	5'321.85	5'100.00	5'244.45	5'244.45	257.55	5.05	
524	Leistungen an Invalide	5'357.55	5'321.85	5'100.00	5'244.45	5'244.45	257.55	5.05	
5240	Leistungen an Invalide	5'357.55	5'321.85	5'100.00	5'244.45	5'244.45	257.55	5.05	
3636.01	Diverse Beiträge	5'357.55	5'321.85	5'100.00	5'244.45	5'244.45	257.55	5.05	
53	Alter + Hinterlassene	363'134.86	363'438.69	373'700.00	436'309.02	436'309.02	-10'565.14	-2.83	
531	Alters- und Hinterlassenenversicherung AHV	91'604.95	78'661.27	81'000.00	73'186.53	73'186.53	10'604.95	13.09	
5310	Alters- und Hinterlassenenversicherung AHV	91'604.95	78'661.27	81'000.00	73'186.53	73'186.53	10'604.95	13.09	
3010.00	Besoldungen	89'769.45	73'296.00	77'300.00	67'981.70	67'981.70	11'469.45	14.84	siehe 5110.3010.00
3010.09	Rückerstattungen Besoldungen	-2'969.85	-610.00	-2'969.85	-285.00	-285.00	-2'969.85		
3050.00	AG-Beiträge Sozialversicherungen	7'109.45	6'099.75	6'400.00	5'551.95	5'551.95	709.45	11.09	
3052.00	AG-Beiträge Pensionskasse	8'044.30	6'199.00	6'100.00	5'331.25	5'331.25	1'944.30	31.87	
3053.00	Kranken- und Unfallversicherungen	1'217.40	762.70	900.00	768.15	768.15	317.40	35.27	
3090.80	Aus- und Weiterbildung	82.20	961.15	1'500.00	4'470.45	4'470.45	-1'417.80	-94.52	
3099.00	Übriger Personalaufwand	256.40	1'428.70	500.00	801.60	801.60	-243.60	-48.72	
3100.80	Büromaterial		217.65	100.00	32.35	32.35	-100.00	-100.00	
3102.00	Drucksachen, Publikationen	589.80	560.70	500.00	783.05	783.05	89.80	17.96	
3110.00	Anschaffungen Mobilien, Maschinen, Geräte	48.70	2'490.27	500.00	464.85	464.85	-451.30	-90.26	
3130.01	Telefon	363.40	393.90	300.00	450.60	450.60	63.40	21.13	
3133.01	EDV-Kosten (Amt für Informatik)	2'067.65	1'705.30	2'000.00	1'318.85	1'318.85	67.65	3.38	
3133.02	Informationskosten Abraxas	376.16		200.00	697.05	697.05	376.16	-165.14	
3170.00	Reisekosten und Spesen	-130.28	-64.18	100.00	167.61	167.61	-100.00	-100.00	
3199.00	Übriger Betriebsaufwand								

Konto	Bezeichnung	Rechnung 2021	Budget 2021	Rechnung 2020	Rechnung 2019	Abweichung Rechnung 2021 / Budget 2021	Erläuterungen
						Beitrag %	
3920.00	Raumkostenanteil inkl. Miete / Heizung (int. Verrechnung)	7'360.17	4'600.00	6'465.33	5'937.07	2'760.17 60.00	
4611.00	Kantonsbeitrag	-21'580.00	-20'000.00	-21'365.00	-21'185.00	-1'580.00 7.90	
533	Leistungen an Pensionierte	185'174.30	197'000.00	200'403.50	286'823.75	-11'825.70 -6.00	
5330	Leistungen an Pensionierte	185'174.30	197'000.00	200'403.50	286'823.75	-11'825.70 -6.00	
3061.00	AG-Beitrag an vorzeit. Pensionierungen	56'575.80	57'000.00	57'677.45	59'226.00	-424.20 -0.74	
3062.00	Teuerungszulagen an Pensionierte (bis 31.12.2011)	128'598.50	140'000.00	142'726.05	160'036.40	-11'401.50 -8.14	
3062.01	Einlage in Teuerungsfonds PK Arbon				129'725.95		
4500.00	Entnahme Rückstellung vorzeitige Pensionierungen				-62'164.60		
535	Leistungen an das Alter	86'355.61	95'700.00	84'473.92	76'298.74	-9'344.39 -9.76	
5350	Leistungen an das Alter	86'355.61	95'700.00	84'473.92	76'298.74	-9'344.39 -9.76	
3000.00	Kommissionen	400.00	1'000.00	340.00	740.00	-600.00 -60.00	
3010.00	Besoldungen	60'837.45	60'800.00	59'156.50	53'214.20	37.45 0.06	
3010.09	Rückerstattung Besoldungen	-792.00	-800.00	-1'230.45	-792.00	8.00 -1.00	
3050.00	AG-Beiträge Sozialversicherungen	4'822.55	5'000.00	4'922.30	4'346.90	-177.45 -3.55	
3052.00	AG-Beiträge Pensionskasse	5'719.80	5'900.00	5'653.20	5'097.00	-180.20 -3.05	
3053.00	AG-Beiträge Kranken- und Unfallversicherungen	718.00	700.00	549.70	534.95	18.00 2.57	
3090.80	Aus- und Weiterbildung		1'000.00			-1'000.00 -100.00	
3100.80	Büromaterial	531.40	100.00		431.40	431.40 431.40	
3130.00	Dienstleistungen Dritter / Projekte bis 31.12.19		1'000.00		2'520.84	-1'000.00 -100.00	
3131.00	Projekte	3'471.21	9'000.00	4'927.42		-5'528.79 -61.43	Teilweise Projektverzögerungen, bzw. verbesserte Einnahmen in den Einzelprojekten aufgrund von erfolgreichem Fundraising.
3160.00	Mieten, Benützungskosten	6'628.90	7'000.00	6'668.20	6'668.20	-371.10 -5.30	
3170.00	Reisekosten und Spesen	2'518.30	3'500.00	1'987.05	2'268.65	-981.70 -28.05	
3636.00	Beiträge	1'500.00	1'500.00	1'500.00	1'700.00		
3636.01	Socketbeitrag Pro Senectute						
54	Familie und Jugend	1'116'223.50	1'199'500.00	1'092'750.86	941'372.11	-81'276.50 -6.78	
543	Alimentenbevorschussung und -inkasso	318'198.68	358'100.00	357'113.40	386'990.88	-39'901.32 -11.14	
5430	Alimentenbevorschussung und -inkasso	318'198.68	358'100.00	357'113.40	386'990.88	-39'901.32 -11.14	
3010.00	Besoldungen	55'869.60	55'000.00	54'367.65	54'367.65	869.60 1.58	
3050.00	AG-Beiträge Sozialversicherungen	4'496.20	4'500.00	4'525.10	4'440.80	-3.80 -0.08	
3052.00	AG-Beiträge Pensionskasse	5'185.60	5'200.00	5'059.80	5'059.80	-14.40 -0.28	
3053.00	AG-Beiträge Kranken- und Unfallversicherungen	785.20	700.00	576.90	626.90	85.20 12.17	
3099.00	Übriger Personalaufwand	227.55	500.00	393.65	349.30	-272.45 -54.49	
3133.01	EDV-Kosten Amt für Informatik	2'067.65	1'700.00	1'705.30	1'318.85	367.65 21.63	
3133.02	Informatikkosten Abraxas	9'304.80	5'000.00	4'883.35	4'822.29	4'304.80 86.10	
3170.00	Reisekosten und Spesen		500.00	63.50	321.10	-500.00 -100.00	
3637.00	Alimenten-Bevorschussungen	583'000.90	550'000.00	581'356.15	566'714.50	33'000.90 6.00	Geringfügig zu optimistische Budgetierung. Im Gegenzug sind Einnahmen ebenfalls höher ausgefallen (siehe 5430.4637.00)
3707.00	Alimenteninkasso-Auszahlungen	375'390.44	400'000.00	342'391.02	404'870.92	-24'609.56 -6.15	Inkasso Ausgaben, entsprechen Inkasso Einnahmen Daher netto keine Auswirkung.
4637.00	Alimenten-Bevorschussungen: Zahlungen Schuldner	-342'738.82	-265'000.00	-295'818.00	-241'030.31	-77'738.82 29.34	siehe 5430.3637.00

Stadt Arbon

Erfolgsrechnung mit Budgetabweichung
Jahresrechnung 2021 / Funktionale Gliederung

Konto	Bezeichnung	Rechnung 2021	Budget 2021	Rechnung 2020	Rechnung 2019	Abweichung Rechnung 2021 / Budget 2021	Erläuterungen
		2021	2021	2020	2019	Betrag	%
4707.00	Alimentenlinkasso	-375'390.44	-4'000'000.00	-342'391.02	-404'870.92	24'609.56	-6.15
544	Jugendschutz	382'823.54	444'400.00	367'944.42	311'199.85	-61'576.46	-13.86
5440	Jugendschutz (allgemein)	324'124.21	330'000.00	270'450.45	214'769.30	-5'875.79	-1.78
3100.80	Büromaterial		100.00			-100.00	-100.00
3130.00	Dienstleistungen Dritter, Anlässe		500.00			-500.00	-100.00
3170.00	Reisekosten und Spesen		100.00			-100.00	-100.00
3614.00	Beitrag an Tagesschule	220'462.71	225'000.00	171'971.70	114'334.80	-4'537.29	-2.02
3632.01	Perspektive Thurgau: Erziehungs-/Familienberatung	66'163.50	67'000.00	65'814.75	65'398.50	-836.50	-1.25
3636.00	Diverse Beiträge	800.00	1'000.00	800.00	800.00	-200.00	-20.00
3636.05	Pro Juventute "Elternbrief"	728.00	1'500.00	1'144.00	936.00	-772.00	-51.47
3636.06	Beitrag IG Elternforum	2'000.00	2'000.00	2'000.00	2'000.00		
3636.10	Beitrag an Vereine für Jugendarbeit	284'100.00	27'300.00	231'600.00	25'740.00	11'100.00	4.07
3636.12	Teilerlass Pachtzins Pfadi	5'560.00	5'600.00	5'560.00	5'560.00	-40.00	-0.71
4260.22	Rückerstattungen (Diverse)		-100.00			100.00	-100.00
5442	Kinder- und Jugendarbeit	58'699.33	114'400.00	97'493.97	96'430.55	-55'700.67	-48.69
3000.00	Sitzungsleiter Kommissionen	300.00	400.00	140.00	540.00	-100.00	-25.00
3010.00	Besoldungen	70'590.80	69'300.00	70'502.20	64'327.90	1'290.80	1.86
3010.09	Rückerstattungen Besoldungen	-816.00	-900.00	-1'267.75	-816.00	84.00	-9.33
3050.00	AG-Beiträge Sozialversicherungen	5'602.80	5'400.00	5'009.65	5'009.65	202.80	3.76
3052.00	AG-Beiträge Pensionskasse	6'579.60	6'400.00	6'507.00	5'929.80	179.60	2.81
3053.00	Kranken- und Unfallversicherungen	822.00	700.00	821.90	613.35	122.00	17.43
3090.80	Aus- und Weiterbildung	1'777.70	3'500.00	1'303.45	6'593.90	-1'722.30	-49.21
3099.00	Übriger Personalaufwand	1'039.70	2'000.00	1'068.70	1'106.35	-960.30	-48.02
3100.80	Büromaterial	388.15	500.00	37.80	641.90	-131.85	-26.37
3110.00	Anschaffungen Mobilien, Maschinen, Geräte		500.00		2'570.65	-500.00	-100.00
3120.00	Wasser, Energie und Heizmaterial		1'000.00		131.90	912.50	91.25
3130.00	Dienstleistungen Dritter / Projekte bis 31.12.19	1'912.50	1'000.00	2'154.69	12'273.77	-150.00	-30.00
3130.06	Mitglieder- und Verbandsbeiträge	350.00	500.00	250.00	250.00	-5'686.11	-113.72
3131.00	Projekt Feiernspass	-686.11	5'000.00	-500.32	-300.47		
3131.01	Übrige Projekte	217'151.91	20'000.00	8'907.85	17'151.91	8.58	
3133.01	EDV-Kosten (Amt für Informatik)	4'135.25	3'500.00	4'329.25	2'637.70	635.25	18.15
3133.02	Informatikkosten Abraxas	188.08	700.00	770.90		-511.92	-73.13
3160.00	Mieten, Benützungskosten	6'629.15	7'000.00	6'668.40	6'668.40	-370.85	-5.30
3170.00	Reisekosten und Spesen	196.50	1'000.00	478.60	797.75	-803.50	-80.35
3910.01	Werkhof: Personalaufwand (int. Verrechnung)		900.00	1'143.00	454.00	-900.00	-100.00
3920.00	Miete Seeparksaal (int. Verrechnung)	693.30		733.50		693.30	
3930.00	Werkhof: Maschinen und Geräte (int. Verrechnung)	300.00		1'025.00		300.00	
4260.22	Rückerstattungen		-13'000.00		-13'000.00		
4631.00	Betriebsbeitrag aus dem Alkoholzweig Kanton Thurgau	-13'000.00					
4634.00	Förderbeiträge für e-Partizipationsplattform	-50'000.00	-13'000.00			-50'000.00	

Bei der Budgetgliederung konnte noch nicht mit den Förderbeiträgen gerechnet werden.

Konto	Bezeichnung	Rechnung 2021	Budget 2021	Rechnung 2020	Rechnung 2019	Abweichung Rechnung 2021 / Budget 2021	Erläuterungen
		417'201.28	397'000.00	367'693.04	243'181.38	Beitrag 20'201.28	%
545	Leistungen an Familien						5.09
5450	Leistungen an Familien	68'863.50	67'000.00	68'514.75		1'863.50	2.78
3632.01	Perspektive Thurgau: Mütter- / Väterberatung	68'863.50	67'000.00	68'514.75		1'863.50	2.78
5451	Kinderkrippen und Kinderhorte	348'337.78	330'000.00	299'178.29	243'181.38	18'337.78	5.56
3130.00	Dienstleistungen Dritter	26'704.70	30'000.00	43'367.25		-3'295.30	-10.98
3636.01	Sockelbeitrag an Kinderhaus	125'000.00	125'000.00	125'000.00	125'000.00		
3636.05	Aufzahlung Elternbeiträge Kinderhaus	78'652.50	105'000.00	64'964.00	81'923.00	-26'347.50	-25.09
3636.06	Beitrag Spielgruppe Arbon - Frasnacht	56'173.00	50'000.00	42'510.80	28'721.65	6'173.00	12.35
3636.07	Aufzahlungen Tageselternverein OTG	51'397.18	10'000.00	13'033.64	2'270.23	41'397.18	413.97
3636.08	Sockelbeitrag Tageselternverein OTG	10'410.40	10'000.00	10'302.80	7'266.50	410.40	4.10
55	Arbeitslosigkeit	10'154.15	10'100.00	11'186.40	6'986.40	54.15	0.54
559	Arbeitslosigkeit	10'154.15	10'100.00	11'186.40	6'986.40	54.15	0.54
5590	Arbeitslosigkeit	10'154.15	10'100.00	11'186.40	6'986.40	54.15	0.54
3160.00	Mietanteil Notwohnung	5'154.15	5'000.00	6'186.40	2'986.40	154.15	3.08
3199.00	Übriger Betriebsaufwand	2'000.00	2'000.00	2'000.00	2'000.00		
3636.00	Beitrag TG-Abessekretariat öffentl. Rechtshilfe	2'000.00	2'000.00	2'000.00	2'000.00		
3636.01	Beitrag Projekt "tavola"	1'000.00	1'000.00	1'000.00		-100.00	-100.00
3637.00	Diverse Beiträge						
57	Sozialhilfe und Asylwesen	2'495'57.74	3'956'800.00	2'392'412.25	3'184'355.20	-1'461'042.26	-36.92
572	Wirtschaftliche Hilfe	2'249'005.00	3'460'800.00	2'035'303.16	2'668'497.25	-1'211'795.00	-35.01
5720	Gesetzliche wirtschaftliche Hilfe	2'249'005.00	3'460'800.00	2'035'303.16	2'668'497.25	-1'211'795.00	-35.01
3000.00	Sozialhilfebehörde	6'110.00	7'000.00	6'460.00	8'040.00	-890.00	-12.71
3010.00	Besoldungen	835'236.45	808'000.00	807'071.90	802'141.75	27'266.45	3.38
3010.09	Rückerstattungen Besoldungen	-36'351.50	-4'200.00	-28'724.35	-7'266.15	-32'151.50	765.51
3050.00	AG-Beiträge Sozialversicherungen	67'349.10	66'500.00	66'736.55	65'928.85	849.10	1.28
3052.00	AG-Beiträge Pensionskasse	75'811.35	70'600.00	68'746.25	69'376.05	5'211.35	7.38
3053.00	Kranken- und Unf allversicherungen	11'217.35	9'100.00	9'430.30	8'973.15	2'117.35	23.27
3090.80	Aus- und Weiterbildung	4'980.00	16'500.00	11'888.41	9'895.70	-11'520.00	-69.82
3099.00	Übriger Personalaufwand	7'973.65	10'000.00	8'753.10	8'113.30	-2'026.35	-20.26
3100.80	Büromaterial	9'546.20	8'000.00	8'887.15	12'071.75	1'546.20	19.33
3102.00	Drucksachen, Publikationen	11'300.65	4'000.00	701.85	2'363.90	-2'869.35	-71.73
3110.00	Anschaff. von Mobilar und Maschinen	12'641.61	8'000.00	10'694.52	6'278.30	4'641.61	58.02
3130.00	Dienstleistungen Dritter	20'946.10	30'000.00	72'425.41	18'539.66	-9'053.90	-30.18
3130.01	Telefonkosten	3'142.50	4'000.00	3'431.53	3'560.75	-857.50	-21.44

Wachstum Stellenetat aufgrund Neuorganisation im Asylbereich (Wechsel Zuständigkeiten zwischen Kanton und Gemeinden). Im Gegenzug höhere Einnahmen bei den Globaupauschalen, welche die Kosten für die Betreuung von Flüchtlingen inkludieren.

Teilweise konnten Supervisionen und Rechtsberatung coronabedingt nicht durchgeführt werden.

Konto	Bezeichnung	Rechnung		Budget		Rechnung		Rechnung		Abweichung Rechnung 2021 / Budget 2021		Erläuterungen
		2021	2020	2021	2020	2019	2020	Betrag	%			
3130.03	Kontospesen	1'106.50	1'180.75	1'000.00	1'106.50	990.00	1'106.50	10.65				
3133.01	EDV-Kosten (Amt für Informatik)	28'946.75	23'874.30	20'000.00	23'874.30	16'014.90	8'946.75	44.73				Einrichtung/Ergänzung Arbeitsplätze
3133.02	Informationskosten Abraxas	22'689.73	34'910.65	24'500.00	34'910.65	23'226.27	-1'810.27	-7.39				
3134.00	Sachversicherungen			500.00			-500.00	-100.00				
3150.00	Unterhalt Büromöbel und -geräte	6'419.83	4'965.45	12'000.00	4'965.45	8'134.68	-5'580.17	-46.50				
3160.00	Mietzins	66'436.29	66'290.25	65'000.00	66'290.25	64'988.90	1'436.29	2.21				
3170.00	Reisekosten und Spesen	901.65	2'347.85	4'000.00	2'347.85	3'485.50	-3'098.35	-77.46				
3199.00	Übriger Betriebsaufwand	683.55	3'673.35	800.00	3'673.35	609.95	-1'16.45	-14.56				
3636.00	Mitgliederbeiträge	5'724.00	6'124.00	4'800.00	6'124.00	5'850.00	924.00	19.25				
3637.10	Unterstützungen an Thurgauerbürger	888'807.33	1'015'063.55	1'270'000.00	1'015'063.55	1'228'498.54	-381'192.67	-30.02				Die Unterstützungen sind gesammelt zu betrachten. Die Budgetierung war eher steigenden Kosten gerechnet.
3637.20	Unterstützungen an übrige Schweizerbürger	4'126'345.40	4'388'761.78	5'180'000.00	4'388'761.78	4'796'450.87	-1'053'654.60	-20.34				Im Laufe des Jahres 2021 zeichnete sich sukzessive eine Erholung der Wirtschaft ab. Die Fallzahlen und die Kosten sind entgegen den Erwartungen weiter zurückgegangen.
3637.30	Unterstützungen an Ausländer	2'665'204.38	2'795'276.59	3'520'000.00	2'795'276.59	3'271'948.21	-854'795.62	-24.28				
3637.60	Unterstützung vorläufig Aufgenommene	373'224.07	355'421.90	310'000.00	355'421.90	324'412.40	63'724.07	20.56				
3910.01	Werkhof, Personalaufwand (int. Verrechnung)	630.00	810.00	1'600.00	810.00	1'676.00	-970.00	-60.63				
3930.00	Werkhof, Maschinen und Geräte (int. Verrechnung)		12.00	100.00	12.00	190.00	-100.00	-100.00				
4260.51	Rückvergütungen von Thurgauerbürgern	-428'642.16	-707'689.96	-611'000.00	-707'689.96	-569'412.13	182'357.84	-29.85				Mit den steigenden Ausgaben wurde auch mit steigenden Einnahmen gerechnet (siehe oben). Aufgrund geringerer Fallzahlen sind die Einnahmen ebenfalls gesunken.
4260.52	Rückvergütungen von übrigen Schweizerbürgern	-2'283'788.55	-2'046'642.44	-2'390'000.00	-2'046'642.44	-2'360'563.92	106'211.45	-4.44				
4260.53	Rückvergütungen von Ausländern	-1'251'227.77	-1'478'273.50	-1'645'000.00	-1'478'273.50	-1'564'511.48	393'772.23	-23.94				
4260.56	Rückstellungen vorläufig Aufgenommene	-204'114.46	-210'948.98	-145'000.00	-210'948.98	-179'842.45	-59'114.46	40.77				
4621.50	Lastenausgleich Finanzausgleichsgesetz	-2'790'635.00	-3'266'357.00	-3'200'000.00	-3'266'357.00	-3'411'687.00	409'365.00	-12.79				Die Höhe des Lastenausgleichs berechnet sich am Durchschnitt der Ausgaben der letzten drei Jahre. Aufgrund der positiven Entwicklung der letzten Jahre ist der Lastenausgleich zurückgegangen.
573	Asylwesen	246'752.74	357'109.09	496'000.00	357'109.09	515'857.95	-249'247.26	-50.25				
5730	Asylwesen	148'607.08	265'460.94	386'700.00	265'460.94	428'558.63	-238'092.92	-61.57				
3010.00	Besoldungen	21'984.10	20'810.60	22'200.00	20'810.60	24'192.95	-215.90	-0.97				
3010.09	Rückerstattung Besoldungen	-1'311.35	-847.95	-300.00	-847.95	-240.00	-1'011.35	337.12				
3050.00	AG-Beiträge Sozialversicherungen	1'745.80	1'732.20	1'900.00	1'732.20	1'976.20	-154.20	-8.12				
3052.00	AG-Beiträge Pensionskasse	1'893.00	754.20	1'800.00	754.20	1'893.15	93.00	5.17				
3053.00	Kranken- und Unfallversicherung	254.40	189.30	300.00	189.30	270.50	-46.60	-15.20				
3090.80	Aus- und Weiterbildung			100.00			-100.00	-100.00				
3099.00	Übriger Personalaufwand	18.90	15.70	100.00	15.70	43.85	-81.10	-81.10				
3170.00	Reisekosten und Spesen			500.00		528.70	-500.00	-100.00				
3199.00	Übriger Betriebsaufwand	16'832.60	20'960.55	40'000.00	20'960.55	16'109.85	-23'167.40	-57.92				Die Flüchtlingszahlen waren 2021 weiterhin rückläufig. Daher geringere Ausgaben in den Kategorien Asylsuchende und Flüchtlinge.
3637.40	Beiträge an Asylsuchende	408'053.76	376'817.50	550'000.00	376'817.50	385'782.69	-141'946.24	-25.81				
3637.70	Unterstützungen an anerkannte Flüchtlinge (FL-5)	1'495'409.69	1'622'555.84	1'700'000.00	1'622'555.84	1'625'881.36	-204'590.31	-12.03				
4260.54	Rückvergütungen von Asylsuchenden	-1'342'463.30	-1'38'899.15	-70'000.00	-1'38'899.15	-42'695.10	-64'246.30	91.78				Trotz sinkender Asyzzahlen wurde auf der Einnahmeseite grundsätzlich vorsichtig budgetiert. Einnahmen sind höher als erwartet ausgefallen.
4260.55	Rückvergütungen von anerkannten Flüchtlingen (FL-5)	-665'857.57	-573'050.73	-650'000.00	-573'050.73	-542'589.31	-15'857.57	2.44				

Konto	Bezeichnung	Rechnung 2021	Budget 2021	Rechnung 2020	Rechnung 2019	Abweichung Rechnung 2021 / Budget 2021	Erläuterungen
						Beitrag %	
4260.57	Rückvergütung von anerkannten Flüchtlingen (FL+5)	-640'458.56	-760'000.00	-665'382.04	-648'948.06	119'541.42 -15.73	Aufgrund tieferer Ausgaben sind auch die Einnahmen geringer ausgefallen.
4631.50	Beitrag Kanton für anerkannte Flüchtlinge	-355'711.37	-450'000.00	-400'196.48	-393'650.65	94'288.63 -20.95	Aufgrund insgesamt tieferer Fallzahlen im Flüchtlingsbereich sind die Kantonsbeiträge geringer ausgefallen.
5731	Integration Ausländer	98'145.66	109'300.00	91'648.15	87'299.32	-11'154.34 -10.21	
3000.00	Kommissionen	600.00	1'500.00	600.00	500.00	-1'500.00 -100.00	
3010.00	Besoldungen	60'837.50	60'800.00	59'156.50	53'214.20	37.50 0.06	
3010.09	Rückerstattung Besoldungen	-792.00	-800.00	-1'230.45	-792.00	8.00 -1.00	
3050.00	AG-Beiträge Sozialversicherungen	4'814.35	5'000.00	4'922.30	4'346.90	-185.65 -3.71	
3052.00	AG-Beiträge Pensionskasse	5'720.40	5'900.00	5'653.20	5'097.00	-179.60 -3.04	
3053.00	AG-Beiträge Kranken- und Unfallversicherungen	719.40	700.00	549.70	534.95	19.40 2.77	
3090.80	Aus- und Weiterbildung		1'000.00		50.00	-1'000.00 -100.00	
3100.80	Büromaterial		100.00			-100.00 -100.00	
3130.00	Dienstleistungen Dritter / Projekte bis 31.12.19		1'000.00		4'098.72	-1'000.00 -100.00	
3131.00	Projekte	7'641.41	10'000.00	1'730.45		-2'368.59 -23.59	
3160.00	Mieten, Benützungskosten	6'629.15	7'000.00	6'668.40	6'668.40	-370.85 -5.30	
3170.00	Reisekosten und Spesen	150.45	100.00	98.05	81.15	50.45 50.45	
3632.03	Beitrag an Kompetenzzentrum für berufliche Integration Oberthurgau	30'000.00	1'000.00	30'000.00	30'000.00	-1'000.00 -100.00	
3636.00	Beiträge Deutschkurse (HEKS In-fra etc.)	175.00	31'000.00			175.00 0.56	
3920.00	Raumkostenanteil inkl. Miete / Heizung (int. Verrechnung)	-1'7750.00	-15'000.00	-16'500.00	-16'500.00	-2'750.00 18.33	
4611.00	Beitrag Kanton an Integrationsfachstelle						
6	VERKEHR UND NACHRICHTENÜBERMITTLUNG	2'380'244.65	2'287'800.00	2'189'648.02	2'146'005.67	92'444.65 4.04	
61	Strassenverkehr	1'482'150.62	1'468'900.00	1'302'824.18	1'363'267.03	13'250.62 0.90	
613	Kantonsstrassen, übrige	298'023.33	331'600.00	257'117.88	313'387.17	-33'576.67 -10.13	
6130	Kantonsstrassen	298'023.33	331'600.00	257'117.88	313'387.17	-33'576.67 -10.13	
3141.10	Winterdienst	252'414.89	3'000.00	252'414.89	601.25	-3'000.00 -100.00	
3300.30	Planmässige Abschreibungen übrige Tiefbauten VV allgemeiner Haushalt		256'200.00		252'414.89	-3'785.11 -1.48	
3300.60	Planmässige Abschreibungen Mobilien VV allgemeiner Haushalt		18'800.00			-18'800.00 -100.00	
3910.01	Werkhof, Personalaufw. Unterhalt Strassen (int. Verrechnung)	13'275.00	15'800.00	9'750.00	19'501.00	-2'525.00 -15.98	
3930.00	Werkhof, Maschinen und Geräte (int. Verrechnung)	6'369.50	8'500.00	4'705.75	9'567.50	-2'130.50 -25.06	
3940.00	Kapitalzinsen (int. Verrechnung)	43'162.94	47'300.00	7'446.24	48'501.53	-4'137.06 -8.75	
4611.00	Entschädigung vom Kanton	-17'199.00	-18'000.00	-17'199.00	-17'199.00	801.00 -4.45	
615	Gemeindestrassen	1'049'377.61	744'600.00	623'964.44	757'475.49	304'777.61 40.83	
6150	Gemeindestrassen	1'369'537.19	1'101'900.00	910'168.82	1'097'780.53	267'637.19 24.29	
3101.07	Hundemarken, Robidogsäcke	4'678.50	6'000.00	3'903.05	4'290.80	-1'321.50 -22.03	
3130.81	Nutzung Hamel: Reinigung und Sonstiges	24'876.20	35'000.00	24'020.85	23'900.85	-10'123.80 -28.93	
3141.01	Baulicher Unterhalt Brücken	30'160.00	30'000.00	10'531.25	62'608.95	160.00 0.53	
3141.10	Winterdienst	30'567.06	22'000.00	172.50	14'268.73	8'567.06 38.90	abhängig vom Wetter
3141.40	Strassenrein.-/Entwässerung; Baulicher Unterhalt	38'968.25	40'000.00	43'653.55	37'108.05	-1'031.75 -2.56	
3141.41	Strassenrein.-/Entwässerung; ARA/Kanalisationsgebühren	234'552.00	235'000.00	234'552.00	234'552.00	-448.00 -0.19	

Stadt Arbon
Erfolgsrechnung mit Budgetabweichung
 Jahresrechnung 2021 / Funktionale Gliederung

Konto	Bezeichnung	Rechnung 2021	Budget 2021	Rechnung 2020	Rechnung 2019	Abweichung Rechnung 2021 / Budget 2021	Erläuterungen
		348'248.32	200'000.00	212'159.75	286'653.00	Beitrag 148'248.32	% 74.62
3141.42	Baulicher Unterhalt Gemeindestrassen						Aktivierungsgrenze investiert 100'000 / Projektführung teilweise vom 2020 verbucht auf 2021 (zeitliche Komponente / Coroneffekt) / Nachtragskredit CHF 120'000.00 SR 242 / 21
3141.50	Signalisator/Bodenmarkierungen: Baulicher Unterhalt	63'988.57	45'000.00	55'298.55	49'479.70	18'988.57	42.20
3141.51	Tempo 30 Zone	5'626.60	5'000.00		4'200.00	626.60	12.53
3151.01	Verkehrszählanlagen: Baulicher Unterhalt		2'000.00		2'15.40	-2'000.00	-100.00
3300.30	Planmässige Abschreibungen übrige Tiefbauten VV allgemeiner Haushalt	491'934.29	483'000.00	476'615.22	430'737.26	8'934.29	1.85
3320.90	Planmässige Abschreibungen übrige immaterielle Anlagen allgemeiner Haushalt	21'737.34	36'400.00	21'448.65	21'448.66	-14'662.66	-40.28
3636.01	Beitrag an Umgebungsgestaltung Alterssiedlung Arbon		7'800.00	18'840.00	50'000.00		
3910.01	Werkhof: Personalaufw. div. Arbeiten (int. Verrechnung)	7'800.00	19'800.00	2'850.00	7'837.00	42'225.00	213.26
3910.03	Werkhof: Personalaufw. Winterdienst (int. Verrechnung)	62'025.00	5'600.00	2'055.00	20'491.00	-2'270.00	-40.54
3910.04	Werkhof: Personalaufw. Brückenunterhalt (int. Verrechnung)	3'330.00	117'500.00	132'330.00	2'035.00	-3'635.00	-3.09
3910.05	Werkhof: Personalaufw. Strassenreinigung (int. Verrechnung)	113'865.00	78'600.00	77'862.00	120'813.00	22'689.00	28.87
3910.06	Werkhof: Personalaufw. Signal/Bodenmarkierungen (int. Verrechnung)	101'289.00	51'200.00	72'060.00	67'567.00	19'255.50	37.61
3910.07	Werkhof: Personalaufw. Pfästenreinigung (int. Verrechnung)	70'455.50	1'800.00	1'800.00	24'734.00	-585.00	-32.50
3910.08	Werkhof: Personalaufw. Verkehrszählung (int. Verrechnung)	1'215.00	170'500.00	155'062.25	168'967.50	46'016.25	26.99
3930.00	Werkhof: Maschinen und Geräte (int. Verrechnung)	216'516.25	14'000.00	14'000.00	14'000.00		
3930.01	Werkhof: Abfuhr/Entsorgung Hundekot (int. Verrechnung)	14'000.00	95'700.00	13'777.55	82'602.43	-7'115.51	-7.44
3940.00	Hundesteuer	88'584.49	-10'000.00	-71'742.00	-73'390.00	-7'961.03	11.21
4240.00	Abgeltung Beanspruchung öffentliche Strassen	-78'961.03	-10'000.00	-1'888.00	-10'330.80	217.00	-2.17
4240.01	Durchleitungsrechte	-150'718.50	-153'000.00	-227'965.00	-150'123.05	2'281.50	-1.49
4240.81	Erfrage aus Dienstleistungen für Dritte	-10'781.05	-10'000.00	-10'223.35	-7'931.90	-7'81.05	7.81
4260.00	Ansböserbeiträge an kleine Ausbauten		-1'000.00		1'000.00	1'000.00	-100.00
4610.00	Entnahme aus Spezialfinanzierung	-5'626.60				-5'626.60	
4634.00	Beiträge von öffentlichen Unternehmungen	-350'000.00	-350'000.00	-350'000.00	-350'000.00		
4680.00	Interne Übertragung von Parkplatzbewirtschaftung (Funktion 6151)		-5'000.00		-50'391.05	5'000.00	-100.00
6151	Parkplatzbewirtschaftung						Spezialfinanzierung
3010.00	Besoldungen	120'007.70	119'400.00	128'958.65	123'645.25	607.70	0.51
3010.09	Rückstellungen Besoldungen	-480.00	-500.00	-956.95	-2'201.00	20.00	-4.00
3050.00	AG-Beiträge Sozialversicherungen	9'528.25	9'800.00	10'815.40	10'101.55	-271.75	-2.77
3052.00	AG-Beiträge Pensionskasse	10'494.40	10'700.00	11'308.15	11'007.60	-205.60	-1.92
3053.00	Kranken- und Unfallversicherungen	2'899.55	2'700.00	2'812.85	2'760.90	199.55	7.39
3090.80	Aus- und Weiterbildung	211.45	2'000.00	853.95	2'650.10	-1'788.55	-89.43
3099.00	Übriger Personalaufwand	440.84	1'000.00	540.05	1'264.00	-559.16	-55.92
3100.80	Büromaterial	1'712.60	1'000.00	703.70	600.45	712.60	71.26
3101.00	Betriebs- und Verbrauchsmaterial		500.00			-500.00	-100.00
3102.00	Drucksachen, Publikationen		500.00			-500.00	-100.00
3111.30	Anschaffung Parkuhren		25'000.00		82'821.05	-25'000.00	-100.00
3120.00	Energie Parkuhren	1'488.10	2'000.00	1'492.55	1'561.45	-501.90	-25.10
3130.00	Dienstleistungen Dritter	11'405.75	14'000.00	19'200.08	11'110.80	-2'594.25	-18.53
3130.01	Telefonkosten	717.20	800.00	777.60	659.60	-82.80	-10.35
3130.03	Kontospesen	837.07	700.00	456.95	503.90	137.07	19.58
3133.01	EDV-Kosten (Amt für Informatik)	22'327.05	24'000.00	23'766.65	23'911.90	-1'672.95	-6.97
							Budgetierte Parkuhr Friedhof wurde gem. SR-Beschluss 182/20 auf das Konto 6151.5030.17 verbucht

Konto	Bezeichnung	Rechnung		Budget		Rechnung		Rechnung		Abweichung Rechnung 2021 / Budget 2021		Erläuterungen
		2021	2021	2021	2020	2019	2019	2019	2019	2019	2019	
3133.02	Informationskosten Abraxas	282.12								282.12		
3134.00	Sachversicherungen		800.00							-800.00	-100.00	
3141.50	Baulicher Unterhalt		1'000.00							-1'000.00	-100.00	
3141.70	Verkehrsberechtigungsmaßnahmen Schwimmbad/See	3'945.90		4'491.95				16'938.85		-54.10	-1.35	
3151.01	Unterhalt Apparate, Maschinen, Geräte	15'688.80		26'916.45				2'037.85		3'688.80	30.82	
3151.03	Betriebskosten Parkierungsanlage Standstrasse	8'237.21		12'573.27				25'752.08		-3'762.79	-31.36	
3151.04	Betriebskosten Schrankenanlage Hafendamm	21'442.94		11'517.22				14'070.57		9'442.94	78.69	Anschaffung zusätzliche Kamera und Installation Kartenterminal bei Kassensautomat
3170.00	Reisekosten und Spesen	67.90		20.40				10'901.47		67.90		
3300.31	Planmäßige Abschreibungen übrige Tiefbauten VV spezialfinanzierte Gemeindebetriebe	18'309.39		12'608.05						-21'490.61	-54.00	
3300.61	Planmäßige Abschreibungen Mobilien VV spezialfinanzierte Gemeindebetriebe	1'320.66		1'320.66						-41'579.34	-96.92	
3510.00	Einlage in Spezial-Finanzierung	312'338.68		220'569.53				25'151.11		312'338.68		
3910.01	Werkhof; Personalaufwand (int. Verrechnung)	7'875.00		16'995.00				16'997.00		-8'025.00	-50.47	
3930.00	Werkhof; Maschinen und Geräte (int. Verrechnung)	280.50		1'469.50				2'106.50		-1'519.50	-84.42	
3940.00	Interne Verrechnung von kalk. Zinsen und Finanzaufwand	1'231.02		48.75						-1'868.98	-60.29	
3980.00	Interne Übertragungen	70'709.95		60'692.45				277'952.79		-231'790.05	-76.62	
4200.00	Ersatzabgaben für Parkplätze	-124'913.95		-43'500.00				-14'000.00		5'086.05	-3.91	
4240.01	Gebühren Nachparkieren	-507'199.08		-110'145.71				-128'851.85		-7'159.08	1.44	
4240.03	Parkuhrgengebühren	-420.00		-1'000.00				-900.00		580.00	-58.00	
4260.22	Rückerstattungen von Dritten	-200.00		-200.00								
4470.00	Mielerträge Wassergasse	-2'817.00		-2'300.00				-2'160.00		-517.00	22.48	
4470.01	Mielerträge Bodmerallee	-6'690.00		-6'680.00				-6'320.00		-2'490.00	59.29	
4470.02	Mielerträge Berglistrasse	-1'100.00		-1'100.00				-1'200.00		100.00	-8.33	
4510.00	Einnahme aus Spezialfinanzierung			-22'500.00						22'500.00	-100.00	
4810.00	Dienstkarten (int. Verrechnung)											
6152	Parkierungsanlagen / Blaue Zone	-320'159.58	-357'300.00	-286'204.38	-340'305.04	-340'305.04	-340'305.04	87'926.80	87'926.80	496.70	-10.39	
3010.00	Besoldungen	79'696.70	78'200.00	83'714.35	83'714.35	87'926.80	87'926.80				0.64	
3010.09	Rückerstattungen Besoldungen			-756.95				-2'200.95				
3050.00	AG-Beiträge Sozialversicherungen	6'283.85	6'000.00	6'965.70	6'965.70	6'661.30	6'661.30			283.85	4.73	
3052.00	AG-Beiträge Pensionskasse	6'711.05	6'300.00	7'003.35	7'003.35	7'082.40	7'082.40			411.05	6.52	
3053.00	Kranken- und Unfallversicherungen	1'615.75	1'400.00	1'470.45	1'470.45	1'526.95	1'526.95			215.75	15.41	
3090.80	Aus- und Weiterbildung		1'000.00		1'000.00		807.75			-1'000.00	-100.00	
3099.00	Übriger Personalaufwand	824.95	2'000.00	2'649.25	2'649.25	2'325.80	2'325.80			-1'175.05	-58.75	
3100.80	Büromaterial	5'084.33	10'000.00	159.95	159.95	9'186.83	9'186.83			-4'915.67	-49.16	Anschaffung der budgetierte Busnenblöcke im Jahr 2021 noch nicht nötig
3102.00	Drucksachen, Publikationen	589.85	900.00	580.70	580.70	719.05	719.05			-310.15	-34.46	
3110.00	Anschaffungen Mobilien, Maschinen, Geräte	2'246.10	1'000.00	1'704.67	1'704.67	1'241.00	1'241.00			1'246.10	124.61	Anschaffung Kartenterminal für Schalter Sicherheit
3130.00	Dienstleistungen Dritter	460.00	2'000.00	546.00	546.00	408.00	408.00			-1'540.00	-77.00	
3130.01	Telefonkosten	776.75	700.00	757.55	757.55	696.00	696.00			76.75	10.96	
3130.03	Kontospesen	3'165.22	3'400.00	2'803.71	2'803.71	2'750.80	2'750.80			-234.78	-6.91	
3133.01	EDV-Kosten (Amt für Informatik)	9'492.50	7'500.00	10'062.90	10'062.90	6'910.70	6'910.70			1'992.50	26.57	
3141.00	Signalisationen / Bodenmarkierungen		2'500.00		2'500.00	255.45	255.45			-2'500.00	-100.00	
3151.01	Unterhalt Apparate, Maschinen, Geräte	265.00	500.00	938.75	938.75	826.02	826.02			-235.00	-47.00	
3170.00	Reisekosten und Spesen	129.00	500.00	102.20	102.20	104.70	104.70			-371.00	-74.20	

Konto	Bezeichnung	Rechnung 2021	Budget 2021	Rechnung 2020	Rechnung 2019	Abweichung Rechnung 2021 / Budget 2021 Betrag	Abweichung Rechnung 2021 / Budget 2021 %	Erläuterungen
3300.30	Planmässige Abschreibungen übrige Tiefbauten VV allgemeiner Haushalt	3'831.11		93'723.72	166.44	3'831.11		
3300.60	Planmässige Abschreibungen Mobilien VV allgemeiner Haushalt							
3910.01	Werkhof; Personalaufwand (int. Verrechnung)	2'145.00	1'800.00	270.00	2'589.00	345.00	19.17	
3920.00	Raumkostenanteil inkl. Miete / Heizung (int. Verrechnung)	7'065.76	4'500.00	6'206.72	5'603.59	2'565.76	57.02	
3940.00	Kapitalzinsen (int. Verrechnung)	-502.15	-40'000.00	-39.32	19.63	-502.15	-28.16	Weniger Einnahmen von Novaseta, da sie die Tiefgarage mit Schranke bewirtschaften.
4240.00	Überwachungsgebühren	-28'737.65		-34'502.95	-33'607.85	11'262.35		Weniger Pendlerbewilligungen wegen Homeoffice. Weniger Parkkarten für Bootslageplatzmieter, da sich die Parkkarte nicht für jeden rechnet.
4240.03	Benützungsgebühren	-62'465.69	-90'000.00	-119'781.31	-88'991.09	27'504.31	-30.56	
4270.00	Eingänge aus Bussen		-350'000.00	-345'620.29	-348'216.43	-2'663.03	0.76	
4270.01	Eingänge aus Bussen (EURO)	-352'663.03	-4'000.00	-5'183.53	-3'534.04	1'202.12	-30.05	
4510.00	Entnahme aus Spezialfinanzierung	-2'797.88				-2'346.10		
4980.00	Interne Übertragung von Parkplatzbewirtschaftung (Funktion 6151)	-2'346.10	-3'500.00		-1'664.89	3'500.00	-100.00	
619	Strassen, übriges	1347'49.68	392'700.00	421'741.86	292'404.37	-257'950.32	-65.69	
6191	Werkhof	1347'49.68	392'700.00	421'741.86	292'404.37	-257'950.32	-65.69	
3010.00	Besoldungen	17'159'11.80	18'099'800.00	17'44'968.35	17'008'389.55	-93'888.20	-5.19	
3010.02	Pikettentschädigungen	18'000.00	20'000.00	17'700.00	17'500.00	-2'000.00	-10.00	
3010.09	Rückstellungen Besoldungen	-74'222.90	-31'900.00	-64'755.30	-49'572.70	-42'322.90	132.67	
3050.00	AG-Beiträge Sozialversicherungen	136'300.50	147'400.00	143'024.05	139'052.80	-11'069.50	-7.53	
3052.00	AG-Beiträge Pensionskasse	148'965.90	156'900.00	152'407.80	148'066.10	-7'934.10	-5.06	
3053.00	Kranken- und Unfallversicherungen	58'772.10	56'000.00	54'140.60	52'770.25	2'772.10	4.95	
3099.80	Aus- und Weiterbildung	4'723.10	14'000.00	16'796.45	11'238.55	-9'276.90	-66.26	
3099.90	Übriger Personalaufwand	15'986.41	17'000.00	16'796.45	16'887.40	-1'013.59	-5.96	
3100.80	Büromaterial	986.55	2'000.00	448.60	336.40	-1'013.45	-50.67	
3101.00	Betriebs- und Verbrauchsmaterial	21'704.97	25'000.00	22'866.25	19'167.65	-3'295.03	-13.18	
3102.00	Drucksachen, Publikationen	1'525.20	2'000.00	1'638.15	1'685.06	-474.80	-23.74	
3102.01	Inserate		500.00			-500.00	-100.00	
3110.00	Anschaffungen Mobilien, Maschinen und Fahrzeuge	60'671.15	45'000.00	76'289.05	45'707.00	15'671.15	34.82	Anschaffung kleine Wischmaschine, Nachtragskredit
3112.80	Berufskleidung	10'332.00	14'000.00	12'986.05	12'266.05	-3'668.00	-26.20	
3120.00	Wasser, Energie und Heizmaterial	35'121.05	35'000.00	34'382.65	30'362.80	121.05	0.35	
3130.01	Telefongebühren, Honorare	2'660.62	3'000.00	2'862.47	2'753.65	-339.38	-11.31	
3133.01	EDV-Kosten (Amt für Informatik)	12'405.75	9'000.00	10'231.85	7'913.05	2'905.75	30.59	
3133.02	Informatikkosten Abtaxas	376.16				376.16		
3134.00	Sachversicherungen / Verkehrssteuern	30'263.80	30'000.00	33'090.75	30'234.20	253.80	0.85	
3144.00	Unterhalt Hochbauten	31'064.85	42'000.00	117'116.20	118'770.40	-10'935.15	-26.04	Beschaffung Treibhaus auf 2022 verschoben
3151.02	Unterhalt Fahrzeuge	139'284.75	120'000.00	114'906.39	108'061.25	15'284.75	12.74	
3160.00	Baurechtszinsen, Benützungskosten	50'684.25	35'000.00	33'789.50	33'789.50	15'684.25	44.81	
3170.00	Reisekosten und Spesen	1'288.80	2'000.00	1'339.20	1'915.00	-711.20	-35.56	
3199.00	Übriger Betriebsaufwand	2'851.50	2'000.00	1'633.00	2'052.83	851.50	42.58	
3300.40	Planmässige Abschreibungen Hochbauten VV allgemeiner Haushalt	59'714.01	68'900.00	55'714.01	55'714.01	-13'185.99	-19.14	
3300.60	Planmässige Abschreibungen Mobilien VV allgemeiner Haushalt	86'430.59	86'400.00	86'430.58	86'430.59	-30.59	0.04	
3940.00	Kapitalzinsen (int. Verrechnung)	4'346.72	6'400.00	866.61	6'071.23	-2'053.28	-32.08	
4240.81	Erträge aus Dienstleistungen	-24'302.40	-20'000.00	-7'837.75	-48'291.85	-4'302.40	21.51	
4290.00	Fremde Rechnung Mat./Fahrzeuge	-8'478.60	-7'000.00	-867.75	-14'327.95	-1'478.60	21.12	
4910.00	Werkhof; Personalaufwand (int. Verrechnung)	-1'906'979.25	-1'856'800.00	-1'825'123.20	-1'825'191.70	-50'179.25	2.70	

Konto	Bezeichnung	Rechnung 2021	Budget 2021	Rechnung 2020	Rechnung 2019	Abweichung Rechnung 2021 / Budget 2021 Betrag	Abweichung Rechnung 2021 / Budget 2021 %	Erläuterungen
4930.00	Werkhof, Maschinen und Geräte (int. Verrechnung)	-493'629.70	-441'400.00	-419'287.75	-427'946.75	-52'229.70	11.83	
62	Öffentlicher Verkehr	891'727.03	812'400.00	880'456.84	776'371.64	79'327.03	9.76	
621	Öffentliche Verkehrsinfrastruktur	150'781.83	118'800.00	159'179.10	113'730.59	31'981.83	26.92	
6210	Öffentliche Verkehrsinfrastruktur	150'781.83	118'800.00	159'179.10	113'730.59	31'981.83	26.92	
3110.00	Anschaffung Bushaltestellen etc.	590.23	600.00	544.13	588.80	-9.77	-1.63	im 2021 keine Projekte
3134.00	Sachversicherungen	220.25	5'000.00	1'335.70	282.70	-4'779.75	-95.60	
3144.00	Baulicher Unterhalt Bushof, Wartekabinen	16'355.75	20'000.00	14'399.50	14'138.85	-3'644.25	-18.22	
3151.01	Unterhalt Apparate, Maschinen, Geräte	900.00	1'000.00	900.00	1'207.70	-100.00	-10.00	
3160.00	Miet- und Pachtzinsen	43'409.11	43'100.00	43'110.00	43'110.00	309.11	0.72	
3300.40	Planmässige Abschreibungen Hochbauten VV allgemeiner Haushalt	33'522.90	43'100.00	33'522.90	100'568.70	33'522.90	-83.06	
3635.00	Rufsammltaxi	625.00	9'000.00	768.00	2'001.00	-6'375.00	-70.50	
3636.00	Diverse Beiträge	150.00	200.00	150.00	150.00	-50.00	-25.00	
3660.40	Planmässige Abschreibungen Investitionsbeiträge allgemeiner Haushalt an öffentliche Unternehmungen	29'700.00	29'700.00	29'700.00	29'700.00			
3910.01	Werkhof; Personalaufwand (int. Verrechnung)	17'730.00	14'800.00	14'580.00	15'190.00	2'930.00	19.80	
3930.00	Planmässige Abschreibungen Investitionsbeiträge allgemeiner Haushalt an öffentliche Unternehmungen	5'292.00	4'600.00	4'823.50	4'621.00	692.00	15.04	
3940.00	Werkhof; Maschinen und Geräte (int. Verrechnung)	3'131.84	4'800.00	624.12	5'024.24	-1'888.16	-34.75	
4510.00	Kapitalzinsen (int. Verrechnung)	-845.25	4'800.00			-845.25		
4510.00	Entnahme aus Spezialfinanzierung							
4890.00	Interne Übertragung von Parkplatzbewirtschaftung (Funktion 6151)		-64'000.00		-175'430.65	64'000.00	-100.00	
622	Regional- und Agglomerationsverkehr	731'494.00	685'000.00	666'002.00	647'503.00	46'494.00	6.79	
6220	Regional- und Agglomerationsverkehr	731'494.00	685'000.00	666'002.00	647'503.00	46'494.00	6.79	
3631.00	Gde.beitrag an reg. Pers.-Verkehr	731'494.00	685'000.00	666'002.00	647'503.00	46'494.00	6.79	Anteil Meinkosten ÖV (Pandemie)
3635.00	Beitrag an Busverlängerung Altstadt	113'000.00	120'000.00			-7'000.00	-5.83	Verbindung erstmals effektiv verrechnet
4510.00	Entnahme aus Spezialfinanzierung	-113'000.00				-113'000.00		Busverlängerung Altstadt wird über Spezialfinanzierung abgedeckt
4890.00	Interne Übertragung von Parkplatzbewirtschaftung (Funktion 6151)		-120'000.00			120'000.00	-100.00	
629	Öffentlicher Verkehr, übriges	9'451.20	8'600.00	55'275.74	15'138.05	851.20	9.90	
6290	Öffentlicher Verkehr	9'451.20	8'600.00	55'275.74	15'138.05	851.20	9.90	
3010.00	Besoldungen	8'071.30	7'000.00	6'936.35	6'787.30	1'071.30	15.30	
3010.09	Rückerstattung Besoldungen	-188.90				-188.90		
3050.00	AG-Beiträge Sozialversicherungen	648.10	600.00	576.80	554.50	48.10	8.02	
3052.00	AG-Beiträge Pensionskasse	807.60	700.00	695.30	678.60	107.60	15.37	
3053.00	AG-Beiträge Kranken- und Unfallversicherungen	113.10	100.00	73.80	78.10	13.10	13.10	
3170.00	Reisekosten und Spesen		200.00		12.50	-200.00	-100.00	
3320.90	Planmässige Abschreibungen übrige immaterielle Anlagen allgemeiner Haushalt			46'970.00	6'710.00			
3940.00	Kapitalzinsen (int. Verrechnung)			23.49	317.05			

Konto	Bezeichnung	Rechnung		Budget	Rechnung		Abweichung Rechnung		Erläuterungen
		2021	2020	2021	2020	2019	2021 / Budget 2021	2021 / Budget 2021	
63	Verkehr, übrige	6'367.00	6'367.00	6'500.00	6'367.00	6'367.00	-133.00	-2.05	
631	Schifffahrt	6'367.00	6'367.00	6'500.00	6'367.00	6'367.00	-133.00	-2.05	
6310	Schifffahrt	6'367.00	6'367.00	6'500.00	6'367.00	6'367.00	-133.00	-2.05	
3635.00	Beitrag an Kursschifffahrt	6'367.00	6'367.00	6'500.00	6'367.00	6'367.00	-133.00	-2.05	
7	UMWELTSCHUTZ UND RAUMORDNUNG	2'055'359.13	1'268'415.90	1'556'100.00	1'268'415.90	1'135'291.90	499'259.13	32.08	
72	Abwasserbeseitigung	1'18'395.52	1'12'606.77	126'900.00	1'12'606.77	104'521.63	-8'504.48	-6.70	
720	Abwasserbeseitigung	1'18'395.52	1'12'606.77	126'900.00	1'12'606.77	104'521.63	-8'504.48	-6.70	
7200	Abwasserbeseitigung (allgemein / öff. WC-Anlagen)	1'18'395.52	1'12'606.77	126'900.00	1'12'606.77	104'521.63	-8'504.48	-6.70	
3010.00	Besoldungen	5'501.00	5'937.50	5'500.00	5'937.50	5'441.40	1.00	0.02	
3050.00	AG-Beiträge Sozialversicherungen	442.80	493.75	500.00	493.75	444.60	-57.20	-11.44	
3053.00	Kranken- und Unfallversicherungen	140.40	125.35	200.00	125.35	115.20	-59.60	-29.80	
3101.00	Betriebs- und Verbrauchsmaterial	5'666.05	3'620.50	5'000.00	3'620.50	3'719.35	666.05	13.32	
3120.00	Energie öffentliche Toiletten	6'055.30	6'054.00	7'000.00	6'054.00	5'430.80	-944.70	-13.50	
3130.81	Reinigung öffentliche Toiletten	6'702.00	6'156.00	75'000.00	6'156.00	60'048.30	-7'976.00	-10.63	Nur wenige Veranstaltungen
3134.00	Sachversicherungen öffentliche Toiletten	508.83	485.65	700.00	485.65	510.35	-191.17	-27.31	
3142.00	Baulicher Unterhalt öffentliche Toiletten	4'332.45	6'945.80	8'000.00	6'945.80	3'638.05	-3'667.55	-45.84	
3300.40	Planmäßige Abschreibungen Hochbauten VV allgemeiner Haushalt	16'413.54	16'413.53	16'400.00	16'413.53	16'413.54	13.54	0.08	
3910.01	Werkhof: Personalaufwand (int. Verrechnung)	11'400.00	10'515.00	7'600.00	10'515.00	7'778.00	3'800.00	50.00	
3930.00	Werkhof: Maschinen und Geräte (int. Verrechnung)	369.50	369.00	300.00	369.00	206.50	69.50	23.17	
3940.00	Kapitalzinsen (int. Verrechnung)	541.65	106.69	700.00	106.69	775.54	-158.35	-22.62	
7201	Abwasserbeseitigung [Gemeindebetrieb]								Spezialfinanzierung
3000.00	Delegierte Abwasserverband			1'600.00		1'600.00	-1'600.00	-100.00	
3130.00	Dienstleistungen Dritter Kanalisation	30'779.85	30'414.45	35'000.00	30'414.45	29'823.75	-4'220.15	-12.06	
3133.02	Informatikkosten Abraxas	470.21					470.21		
3134.00	Sachversicherungen	106.75	107.60	1'000.00	107.60	368.75	-893.25	-89.33	
3137.00	Steuern und Abgaben		910.00	1'000.00	910.00	910.00	-1'000.00	-100.00	
3143.00	Baulicher Unterhalt Kanalisation	332'937.64	401'842.81	300'000.00	401'842.81	389'423.99	32'937.64	10.98	Aktivierungsgrenze Invest ab 100'000
3300.31	Planmäßige Abschreibungen übrige Tiefbauten VV spezialfinanzierte Gemeindebetriebe	300'357.50	358'256.06	432'000.00	358'256.06	276'924.41	-131'642.50	-30.47	
3320.01	Planmäßige Abschreibungen Software spezialfinanzierte Gemeindebetriebe	38'496.47	24'226.29	31'900.00	24'226.29	13'388.17	6'596.47	20.68	
3510.00	Einlage in Spezial-Finanzierung	237'932.56					237'932.56		
3612.00	Betriebskostenanteil AVM Morgental	3'536'730.18	3'355'030.64	3'400'000.00	3'355'030.64	3'359'081.47	136'730.18	4.02	
3910.01	Werkhof: Personalaufwand (int. Verrechnung)	15'885.00	10'770.00	15'000.00	10'770.00	16'913.00	865.00	5.90	
3930.00	Werkhof: Maschinen und Geräte (int. Verrechnung)	850.00	96.00		96.00		850.00		
3940.00	Kapitalzinsen (int. Verrechnung)	20'926.03	2'975.72	24'700.00	2'975.72	15'729.10	-3'773.97	-15.28	
4240.41	Gebühren Abwasserbeseitigung	-4'430'195.21	-4'101'074.60	-4'000'000.00	-4'101'074.60	-3'953'090.82	-430'195.21	10.75	
4510.00	Einnahme aus Spezialfinanzierung	-52'605.18	-28'957.47	-148'600.00	-28'957.47	-68'861.22	148'600.00	-100.00	
4660.71	Planmäßige Auflösung passivierter Investitionsbeiträge von privaten Haushalten			-12'700.00			-39'905.18	314.21	
4940.00	Interne Verzinsung Spez. Finanz.	-32'671.80	-54'597.70	-80'900.00	-54'597.70	-82'411.60	48'228.20	-59.61	

Konto	Bezeichnung	Rechnung		Budget		Rechnung		Abweichung Rechnung 2021 / Budget 2021		Erläuterungen
		2021	2020	2021	2020	2019	Betrag	%		
73	Abfallwirtschaft	207'517.62	130'121.80	180'000.00	145'652.55	27'517.62	15.29			
730	Abfallwirtschaft	207'517.62	130'121.80	180'000.00	145'652.55	27'517.62	15.29			
7300	Abfallwirtschaft (allgemein)	6'167.85	7'741.70	11'300.00	7'308.65	-5'132.15	-45.42			
3130.81	Kadaverbeseitigungskosten	6'167.85	7'741.70	8'000.00	7'908.65	-1'832.15	-22.90			
3660.20	Planmäßige Abschreibungen Investitionsbeiträge allgemeiner Haushalt an Gemeinden und Gemeindezweckverbände			3'900.00		-3'900.00	-100.00			
4260.00	Kadaverbeseitigungsgebühren			-600.00	-600.00	600.00	-100.00			
7301	Abfallbeseitigung	201'349.77	122'380.10	168'700.00	138'343.90	32'649.77	19.35			
3101.00	Betriebs- und Verbrauchsmaterial	3'573.58		3'000.00	1'907.01	573.58	19.12			
3110.00	Anschaffung Unterflurcontainer	145'380.27	72'698.42	60'000.00	47'358.77	85'380.27	142.30			Hohe Private Bautätigkeit / Erstellung in Synergie infolge Abschluss langanhaltender Dienstbarkeiten aus früheren Jahren / Objektkredit CHF 125'000.00 SR 9 / 21
3120.00	Wasser und Energie Entsorgungsstellen	2'037.59	2'392.07	3'000.00	1'587.79	-962.41	-32.08			
3130.00	Containerplomben und Bundesmarken	26'153.76	23'307.78	30'000.00	32'491.01	-3'846.24	-12.82			
3130.09	div. Dienstleistungen Dritter		828.55	10'000.00		-10'000.00	-100.00			Projekte auf 2022 verschoben
3130.30	Grünabfuhr	79'148.80	83'190.90	80'000.00	80'649.41	-851.20	-1.06			
3130.31	Keinrichtabfuhr/Sonderabfälle	49'149.50	44'487.39	52'000.00	44'404.71	-2'850.50	-5.48			
3134.00	Sachversicherungen	403.69	393.20	500.00	404.10	-96.31	-19.26			
3143.00	Sammelstellen: Baulicher Unterhalt	4'965.64	15'849.66	24'000.00	16'930.82	-19'034.36	-79.31			Bauliche Massnahmen Quartierssamstellten und Anschaffungen Abfallweimer auf 2022 verschoben
3151.01	Unterhalt Apparate, Maschinen, Geräte	2'037.37	1'615.78	6'000.00	4'193.78	-3'962.63	-66.04			
3151.03	Reinigung Unterflur-Container			2'500.00		-2'500.00	-100.00			
3161.00	Mieten	32'611.86	32'611.86	37'000.00	32'611.86	-4'388.14	-11.86			
3300.30	Planmäßige Abschreibungen übrige Tiefbauten VV allgemeiner Haushalt	84'645.03	49'663.04	62'400.00	47'321.74	22'245.03	35.65			
3300.40	Planmäßige Abschreibungen Hochbauten VV allgemeiner Haushalt	35'810.00	35'810.00	35'800.00	35'810.00	10.00	0.03			
3910.01	Werkhof, Personalaufw., Sammelstellen (int. Verrechnung)	123'135.25	107'686.20	112'600.00	116'117.25	10'535.25	9.36			
3930.00	Werkhof, Maschinen und Geräte (int. Verrechnung)	7'250.25	6'278.00	6'300.00	6'905.00	950.25	15.08			
3940.00	Kapitalzinsen (int. Verrechnung)	2'750.81	485.63	3'800.00	3'259.33	-1'049.19	-27.61			
4240.01	Gebühren für Grünabfuhr	-70'541.36	-70'394.49	-65'000.00	-60'956.36	-5'541.36	8.53			
4240.02	Verkauf Bundesmarken	-1'348.20	-1'738.20	-2'500.00	-2'251.66	1'151.80	-46.07			
4240.04	Verkauf Containerplomben	-12'117.00	-11'926.65	-15'000.00	-18'593.27	2'883.00	-19.22			
4260.00	Rückstellungen	-194'035.57	-194'989.45	-200'000.00	-189'747.80	5'964.43	-2.98			
4270.00	Bussen aus Littering	-1'850.00	-1'400.00	-10'000.00	-1'400.00	8'150.00	-81.50			
4612.01	Beteiligung KVA an Unterflurcontainer	-97'961.50	-54'619.59	-45'000.00	-39'219.59	-52'961.50	117.69			
4930.00	Abfuhr/Entsorgung Hundekot (int. Verrechnung)	-14'000.00	-14'000.00	-14'000.00	-14'000.00					
4930.01	Gebühren Abfallbeseitigung (int. Verrechnung)	-5'850.00	-5'850.00	-8'700.00	-8'740.00	2'850.00	-32.76			
74	Verbauungen	178'581.37	155'487.33	170'800.00	-33'035.85	7'781.37	4.56			
741	Gewässerverbauungen	178'581.37	155'487.33	170'800.00	-33'035.85	7'781.37	4.56			
7410	Gewässerverbauungen	178'581.37	155'487.33	170'800.00	-33'035.85	7'781.37	4.56			
3142.00	Bachläufe: Baulicher Unterhalt	31'045.75	31'580.80	40'000.00	67'868.45	-8'954.25	-22.39			

Konto	Bezeichnung	Rechnung		Budget	Rechnung		Rechnung	Abweichung Rechnung		Erläuterungen
		2021	2020		2021	2020		2021 / Budget 2021	%	
3300.00	Planmässige Abschreibungen Grundstücke VV allgemeiner Haushalt	9'450.00	9'450.00	9'500.00	9'450.00	9'450.00	9'450.00	-50.00	-0.53	
3300.20	Planmässige Abschreibungen Wasserbau VV	50'169.56	39'930.00	39'900.00	39'930.00	39'900.00	39'930.00	10'269.56	25.74	
3320.90	Planmässige Abschreibungen übrige immaterielle Anlagen allgemeiner Haushalt	52'620.00	49'770.00	10'000.00	49'770.00	43'700.00	49'770.00	-10'000.00	-100.00	
3910.01	Werkhof: Personalaufw. Bachläufe (int. Verrechnung)	36'300.00	25'305.00	43'700.00	25'305.00	29'353.00	3'300.00	8'920.00	20.41	
3910.03	Werkhof: Personalaufw. Weiher (int. Verrechnung)	7'717.25	4'337.50	6'300.00	7'218.75	4'337.50	4'337.50	1'417.25	22.50	
3930.00	Werkhof: Maschinen und Geräte Bachläufe (int. Verrechnung)	4'202.75	3'381.50	5'000.00	4'202.75	4'736.00	4'736.00	-797.25	-15.95	
3940.00	Kapitalzinsen (int. Verrechnung)	2'059.46	329.98	3'900.00	329.98	2'333.20	2'333.20	-1'840.54	-47.19	
4260.00	Rückstellungen	-14'983.40	-11'478.70	-500.00	-11'478.70	-19'361.55	-19'361.55	500.00	-100.00	
4631.00	Beiträge Kanton			-20'000.00		-20'000.00		5'016.60	-25.08	
4893.00	Einnahmen aus Vorfinanzierungen Weiheraushub									
75	Arten- und Landschaftsschutz	50.00	50.00	300.00	50.00	193.45	193.45	-250.00	-83.33	
760	Arten- und Landschaftsschutz	50.00	50.00	300.00	50.00	193.45	193.45	-250.00	-83.33	
7600	Arten- und Landschaftsschutz	50.00	50.00	300.00	50.00	193.45	193.45	-250.00	-83.33	
3636.01	Diverse Beiträge	50.00	50.00	300.00	50.00	193.45	193.45	-250.00	-83.33	
76	Bekämpfung von Umweltschmutzung	240'531.70	138'223.52	236'900.00	138'223.52	141'987.73	141'987.73	3'631.70	1.53	
769	Übrige Bekämpfung von Umweltschmutzung	240'531.70	138'223.52	236'900.00	138'223.52	141'987.73	141'987.73	3'631.70	1.53	
7690	Übrige Bekämpfung von Umweltschmutzung	240'531.70	138'223.52	236'900.00	138'223.52	141'987.73	141'987.73	3'631.70	1.53	
3000.00	Energiekommission	4'143.80	280.00	2'000.00	280.00	200.00	200.00	-2'000.00	-100.00	
3010.00	Besoldungen	338.55	5'774.70	4'200.00	5'774.70	2'386.20	2'386.20	-56.20	-1.34	
3050.00	AG-Beiträge Sozialversicherungen	378.60	479.95	400.00	479.95	194.80	194.80	-66.45	-16.61	
3052.00	AG-Beiträge Pensionskasse	58.75	43.85	100.00	43.85	17.75	17.75	278.60	278.60	
3053.00	Kranken- und Unfallversicherungen		61.70	100.00	61.70	27.40	27.40	-41.25	-41.25	
3099.00	Übriger Personalaufwand	339.25		1'000.00				-1'000.00	-100.00	
3100.80	Büromaterial		27.00	1'500.00	27.00			-1'160.75	-77.38	
3102.00	Inserate			1'000.00				-1'000.00	-100.00	
3110.00	Anschaffungen Mobilien, Maschinen, Geräte			2'000.00				-2'000.00	-100.00	
3130.00	Dienstleistungen Dritter: externe Beratungen, Komposterkurs	12'775.25	42'629.15	60'000.00	42'629.15	39'418.45	39'418.45	-47'224.75	-78.71	Projekt Ferwärme in das Jahr 2022 verschoben
3130.26	Alltagsanierungen	168'029.80	27'192.40	40'000.00	27'192.40	35'798.65	35'798.65	128'029.80	320.07	Kosten der Sanierungen von Deponien werden gemäss HRMZ direkt der ER belastet. Die aktivierten Investitionen 2018-2020 wurden korrigiert. (siehe Konto IR 7690.5030.05)
3130.81	Energiekonzept	5'385.00	348.60	5'000.00	348.60			385.00	7.70	
3132.00	Feuerungskontrollen: Nachkontrollen	259.85		2'000.00				-1'740.15	-87.01	
3199.00	Übriger Betriebsaufwand	567.60		1'000.00				-432.40	-43.24	
3300.90	Planmässige Abschreibungen übrige Sachanlagen VV allgemeiner Haushalt	2'177.51	2'177.51	39'300.00	2'177.51			-39'300.00	-100.00	
3320.90	Planmässige Abschreibungen übrige immaterielle Anlagen allgemeiner Haushalt	2'821.85	2'750.00	3'000.00	2'750.00	2'600.00	2'600.00	-178.15	-5.94	
3636.00	Diverse Beiträge	15'740.00	23'524.30	35'000.00	23'524.30	25'500.00	25'500.00	-19'260.00	-55.03	
3637.00	Energieförderbeiträge	3'886.76	3'886.76		3'886.76	3'886.76	3'886.76			
3660.20	Planmässige Abschreibungen Investitionsbeiträge allgemeiner Haushalt an Gemeinden und Gemeindezweckverbände							3'886.76		

Konto	Bezeichnung	Rechnung		Budget	Rechnung		Rechnung		Abweichung Rechnung 2021 / Budget 2021	Erläuterungen
		2021	2021		2020	2019	Beitrag	%		
3660.70	Planmässige Abschreibungen Investitionsbeiträge allgemeiner Haushalt an private Haushalte	48'040.00	48'040.00	48'000.00	48'040.00	48'040.00	48'040.00	40.00	0.08	
3910.01	Werkhof, Personalaufwand (int. Verrechnung)	480.00						480.00		
3940.00	Kapitalzinsen (int. Verrechnung)	2'334.88	563.00	4'300.00	3'651.97	3'651.97		-1'965.12	-45.70	
4210.00	Gebühren	-1'700.00		-2'000.00				300.00	-15.00	
4260.00	Beitrag Arbon Energie AG			-1'000.00				1'000.00	-100.00	
4260.22	Diverse Rückerstattungen	-25'520.75	-19'555.40	-10'000.00	-19'735.25	-19'735.25		-15'520.75	155.21	
4631.00	Beiträge Kanton und Nachbargemeinden									
77	Übriger Umweltschutz	490'483.11	490'270.70	516'500.00	539'605.15	539'605.15		-26'016.89	-5.04	
771	Friedhof und Bestattung	490'483.11	490'270.70	516'500.00	539'605.15	539'605.15		-26'016.89	-5.04	
7710	Friedhof und Bestattung (allgemein)	490'483.11	490'270.70	516'500.00	539'605.15	539'605.15		-26'016.89	-5.04	
3010.00	Besoldungen	333'118.00	331'614.35	316'200.00	334'483.20	334'483.20		16'918.00	5.35	
3010.09	Rückerstattungen Besoldungen	-4'677.30	-4'673.80	-3'800.00	-4'948.00	-4'948.00		-877.30	23.09	
3050.00	AG-Beiträge Sozialversicherungen	28'253.30	27'011.00	25'500.00	28'923.25	28'923.25		753.30	2.95	
3052.00	AG-Beiträge Pensionskasse	27'958.30	27'753.10	28'300.00	29'862.80	29'862.80		-341.70	-1.21	
3053.00	Kranken- und Unfallversicherungen	10'715.00	9'418.85	9'100.00	9'548.15	9'548.15		16'15.00	17.75	
3090.80	Aus- und Weiterbildung		628.05	3'000.00	4'500.10	4'500.10		-3'000.00	-100.00	
3099.00	Übriger Personalaufwand	1'862.31	1'412.80	2'000.00	1'047.90	1'047.90		-137.69	-6.88	
3101.00	Sarglieferungen, Grabbeschriftungen	81'488.25	59'888.50	60'000.00	63'462.60	63'462.60		21'488.25	35.81	Mehr Todesfälle sowie Beisetzungen auf dem Friedhof
3101.08	Grabunterhaltsfonds: Lieferung Pflanzen/Material	16'382.20	20'223.25	25'000.00	23'191.95	23'191.95		-8'617.80	-34.47	Einerseits konnten mehr Blumen vom Werkhof bezogen werden, andererseits mussten aufgrund Räumungen von Erd- und Urnenbestattungsgräber weniger Gräber bepflanzt werden.
3102.00	Inserate, amtl. Todesanzeigen	12'176.57	12'548.50	12'000.00	11'166.30	11'166.30		176.57	1.47	
3110.00	Anschaffungen Mobilien, Maschinen und Fahrzeuge	438.70	1'706.65	3'000.00	367.40	367.40		-2'561.30	-85.38	
3120.00	Wasser, Energie und Heizmaterial	10'971.80	11'065.20	12'000.00	11'148.20	11'148.20		-1'028.20	-8.57	
3120.04	Entsorgung Grüngut und Abfälle	7'451.60	7'583.15	8'000.00	7'980.85	7'980.85		-548.40	-6.86	
3130.00	Dienstleistungen Dritter bei Gräbern	16'367.60	3'137.20	3'000.00	3'137.20	3'137.20		13'367.60	445.59	Gegenkonto 7710.4510.00 (Unterhalt durch Gärtner)
3130.01	Telefonkosten	1'054.95	1'124.00	1'500.00	1'208.55	1'208.55		-445.05	-29.67	
3130.20	Kremationen	79'345.20	70'995.00	70'000.00	68'008.95	68'008.95		9'345.20	13.35	Mehr Todesfälle und somit mehr Kremationen
3130.21	Leichenschau, -transporte	4'620.00	2'205.00	3'000.00	4'400.00	4'400.00		1620.00	54.00	
3133.01	EDV-Kosten (Amt für Informatik)	2'067.65	1'705.30	1'500.00	1'318.85	1'318.85		567.65	37.84	
3134.00	Sachversicherungen	3'159.29	2'918.31	3'000.00	2'802.75	2'802.75		159.29	5.31	
3144.00	Unterhalt Gebäude und Anlagen Friedhof	34'129.74	23'944.62	47'000.00	91'366.45	91'366.45		-12'870.26	-27.38	
3151.01	Unterhalt Apparate, Maschinen, Geräte	10'066.59	3'223.50	5'000.00	4'745.25	4'745.25		5'066.59	101.33	Unerwartete Reparatur und Wartung des Leichenwagens
3170.00	Reisekosten und Spesen	52.80	74.50	900.00	927.85	927.85		-847.20	-94.13	
3199.00	Übriger Betriebsaufwand	1'030.92	188.00	1'000.00	1'823.88	1'823.88		30.92	3.09	
3300.30	Planmässige Abschreibungen übrige Tiefbauten VV allgemeiner Haushalt	36'721.46	36'721.46	36'700.00	36'721.46	36'721.46		21.46	0.06	
3300.40	Planmässige Abschreibungen Hochbauten VV allgemeiner Haushalt	30'642.95	30'642.95	30'700.00	30'642.95	30'642.95		-57.05	-0.19	
3612.00	Auswärtige Todesfälle	63'783.30	48'834.13	50'000.00	50'876.68	50'876.68		13'783.30	27.57	Mehr Todesfälle ausserhalb des Gemeindegebiets Arbon
3840.00	Kapitalzinsen (int. Verrechnung)	5'044.41	908.11	5'900.00	6'145.42	6'145.42		-855.59	-14.50	
4240.00	Friedhofgebühren Denkmäler	-139'824.30	-105'204.50	-100'000.00	-105'448.85	-105'448.85		-39'824.30	39.82	Mehr Todesfälle
4260.00	Rückerstattungen, Dienstleistungen	-92'795.90	-69'122.65	-75'000.00	-101'982.66	-101'982.66		-17'795.90	23.73	
4510.00	Entnahme aus Grabunterhaltsfonds	-60'606.88	-53'852.43	-53'000.00	-55'162.88	-55'162.88		-7'606.88	14.35	

Stadt Arbon

Erfolgsrechnung mit Budgetabweichung
Jahresrechnung 2021 / Funktionale Gliederung

Konto	Bezeichnung	Rechnung 2021	Budget 2021	Rechnung 2020	Rechnung 2019	Abweichung Rechnung 2021 / Budget 2021	Erläuterungen
		2021	2021	2020	2019	Beitrag	
						%	
4612.00	Dienstleistungen für Roggwil und Berg	-28'515.40	-15'000.00	-14'351.20	-17'616.20	-13'515.40	90.10 Mehr Todesfälle/Aufwendungen bei den Gemeinden, für welche Arbon zuständig ist
79	Raumordnung	819'799.81	324'700.00	241'655.78	236'363.24	495'099.81	152.48
790	Raumordnung	819'799.81	324'700.00	241'655.78	236'363.24	495'099.81	152.48
7900	Raumordnung (allgemein)	819'799.81	324'700.00	241'655.78	236'363.24	495'099.81	152.48
3000.00	Kommissionen	6'160.00	4'000.00	5'950.00	3'640.00	2'160.00	54.00
3050.00	AG-Beiträge Sozialversicherungen	124.10			124.10		
3053.00	AG-Beiträge Kranken- und Unfallversicherungen	13.80			13.80		
3102.00	Drucksachen, Publikationen, Inserate	4'565.27	7'000.00	2'974.70	3'868.24	-2'434.73	-34.78
3131.00	Planungen, Kostenvoranschläge, Gutachten	333'003.35	30'000.00	53'234.75	35'122.85	303'003.35	1010.01
3131.01	Ortsplanung	49'961.15	25'000.00	20'835.65	65'083.23	24'961.15	99.84
3131.03	Begleitung Prozess Historisches Museum		20'000.00			-20'000.00	-100.00
3131.05	Grünplanung	22'020.00	20'000.00	3'490.18	9'100.65	2'020.00	10.10
3131.06	Stadtentwicklung	228'256.10	120'000.00	25'751.35	28'951.45	108'256.10	90.21
3131.07	Verkehrsplanung	70'709.95	110'000.00	60'692.45	50'466.20	-39'290.05	-35.72
3190.00	Schadenersatzleistungen	75'100.00				75'100.00	
3320.90	Planmässige Abschreibungen übrige immaterielle Anlagen allgemeiner Haushalt	20'280.00	20'300.00	66'130.00	26'830.00	-20.00	-0.10
3612.00	Beitrag Region Oberthurgau	52'052.00	51'000.00	36'795.00	36'332.50	1'052.00	2.06
3612.05	Beitrag Region Appenzel-St. Gallen-Bodensee	26'632.80	26'500.00	26'339.40	26'166.60	132.80	0.50
3920.00	Interne Verrechnung von Pacht, Mieten, Benützungskosten	962.00	900.00	154.75	1'267.72	962.00	
3940.00	Kapitalzinsen (int. Verrechnung)	669.24	-110'000.00	-60'692.45	-50'466.20	-230.76	-25.64
4680.00	Interne Übertragung von Parkplatzbewirtschaftung (Funktion 6151)	-70'709.95				39'290.05	-35.72
8	VOLKSWIRTSCHAFT	408'708.97	461'700.00	345'383.78	367'902.08	-52'991.03	-11.48
81	Landwirtschaft	24'832.50	22'500.00	23'013.30	21'679.50	2'332.50	10.37
814	Produktionsverbesserungen Pflanzen	24'832.50	22'500.00	23'013.30	21'679.50	2'332.50	10.37
8140	Landwirtschaftliche Produktionsverbesserungen Pflanzen	24'832.50	22'500.00	23'013.30	21'679.50	2'332.50	10.37
3130.09	Ackerbaustelle		500.00	936.30		-500.00	-100.00
3631.00	Beitrag an Pflanzenschutzfonds	22'308.00	22'000.00	22'077.00	21'799.50	308.00	1.40
3636.00	Beitrag an Hegeabwehrverband	2'524.50			-120.00	2'524.50	
4631.00	Kantonsbeitrag						
82	Forstwirtschaft	48'537.30	50'000.00	48'580.00	48'533.35	-1'462.70	-2.93
820	Forstwirtschaft	48'537.30	50'000.00	48'580.00	48'533.35	-1'462.70	-2.93
8200	Forstwirtschaft, Hauptbetrieb	48'537.30	50'000.00	48'580.00	48'533.35	-1'462.70	-2.93
3631.00	Abgabe Forstwirtschaft für gemeinwirtschaftliche Leistungen	48'537.30	50'000.00	48'580.00	48'533.35	-1'462.70	-2.93

Konto	Bezeichnung	Rechnung		Budget		Rechnung		Rechnung		Abweichung Rechnung 2021 / Budget 2021		Erläuterungen
		2021	2020	2021	2020	2021	2020	Betrag	%			
83	Jagd und Fischerei	5870.70	7'131.25	8700.00	7'131.25	7'159.65	7'159.65	-2'829.30	-32.82			
830	Jagd und Fischerei	5870.70	7'131.25	8700.00	7'131.25	7'159.65	7'159.65	-2'829.30	-32.82			
8300	Jagd und Fischerei	5870.70	7'131.25	8700.00	7'131.25	7'159.65	7'159.65	-2'829.30	-32.82			
3010.00	Besoldungen	5750.00	6'550.00	7'500.00	6'550.00	6'180.00	6'180.00	-1'750.00	-23.33			
3050.00	AG-Beiträge Sozialversicherungen	527.20	514.40	500.00	514.40	398.25	398.25	27.20	5.44			
3053.00	AG-Beiträge Kranken- und Unfallversicherungen	133.50	106.85	200.00	106.85	92.40	92.40	-66.50	-33.25			
3130.00	Wildschadenverhütung	60.00	560.00	1'000.00	560.00	860.00	860.00	-940.00	-94.00			
3170.00	Reisekosten und Spesen			100.00		228.00		-100.00	-100.00			
4100.02	Fischpacht	-600.00	-600.00	-600.00	-600.00							
84	Tourismus und Marketing	295'469.17	235'402.93	343'100.00	235'402.93	265'195.18	265'195.18	-47'630.83	-13.88			
840	Tourismus und Marketing	295'469.17	235'402.93	343'100.00	235'402.93	265'195.18	265'195.18	-47'630.83	-13.88			
8400	Tourismus und Marketing	295'469.17	235'402.93	343'100.00	235'402.93	265'195.18	265'195.18	-47'630.83	-13.88			
3010.00	Besoldungen	5475.50	5'290.40	5'500.00	5'290.40	5'248.70	5'248.70	-24.50	-0.45			
3010.09	Rückerstattung Besoldungen	-120.00	-120.00	-200.00	-120.00			80.00	-40.00			
3050.00	AG-Beiträge Sozialversicherungen	428.40	439.60	500.00	439.60	423.00	423.00	-71.60	-14.32			
3052.00	AG-Beiträge Pensionskasse	537.60	534.00	600.00	534.00	528.60	528.60	-62.40	-10.40			
3053.00	AG-Beiträge Kranken- und Unfallversicherungen	56.00	43.60	100.00	43.60	48.20	48.20	-44.00	-44.00			
3130.02	Lokale Tourismusförderung	1135.50		3'000.00		710.00		-1'884.50	-62.15			
3130.02	Corporate Design		4'263.00	4'000.00				-4'000.00	-100.00			
3130.09	Öffentlichkeitsarbeit / Kommunikation	8778.20	10'792.40	17'000.00	10'792.40	8'397.55	8'397.55	-8'221.80	-48.36			Bedarf jeweils schwierig abzuschätzen
3130.12	Einwohneranlässe	25'500.51	24'044.53	35'000.00	24'044.53	25'156.30	25'156.30	-9'459.49	-27.14			Aufgrund der Pandemie konnten nicht alle Anlässe durchgeführt werden.
3130.14	Digitale Kommunikation (Website, Social Media)	20'683.01	26'143.45	20'000.00	26'143.45	6'858.68	6'858.68	683.01	3.42			
3130.40	Standortmarketing	73'756.00	24'619.55	83'000.00	24'619.55	41'974.06	41'974.06	-9'244.00	-11.14			Bedarf jeweils schwierig abzuschätzen
3133.01	EDV-Kosten Amt für Informatik	176.20		100.00				176.20				
3635.00	Reisekosten und Spesen	36.40	32.75	100.00	32.75	94.90	94.90	-63.60	-63.60			
3635.00	Beiträge an Anlässe	19'638.85	4'074.00	31'000.00	4'074.00	23'887.60	23'887.60	-11'361.15	-36.65			Aufgrund der Pandemie fanden kaum Anlässe statt.
3636.00	Beitrag an Arbon Tourismus	60'000.00	60'000.00	60'000.00	60'000.00	75'000.00	75'000.00					
3636.01	Beitrag an Thurgau Tourismus	74'593.00	70'300.25	77'000.00	70'300.25	70'142.99	70'142.99	-2'407.00	-3.13			
3910.01	Werkhof, Personalaufwand (int. Verrechnung)	3'315.00	2'800.00	2'800.00	2'800.00	3'345.00	3'345.00	515.00	18.39			
3920.00	Miete Seeparksaal (int. Verrechnung)	1'023.00	2'760.40	3'000.00	2'760.40	2'645.60	2'645.60	-1'977.00	-65.90			
3930.00	Werkhof, Maschinen und Geräte (int. Verrechnung)	456.00		700.00		852.00	852.00	-244.00	-34.86			
85	Industrie, Gewerbe, Handel	33'999.30	31'256.30	37'400.00	31'256.30	25'330.40	25'330.40	-3'400.70	-9.09			
850	Industrie, Gewerbe, Handel	33'999.30	31'256.30	37'400.00	31'256.30	25'330.40	25'330.40	-3'400.70	-9.09			
8500	Industrie, Gewerbe, Handel	33'999.30	31'256.30	37'400.00	31'256.30	25'330.40	25'330.40	-3'400.70	-9.09			
3000.00	Löhne, Tag- und Sitzungsgelder an Behörden und Kommissionen		200.00		200.00							
3010.00	Besoldungen	14'080.05	12'460.50	12'900.00	12'460.50	12'361.70	12'361.70	1'180.05	9.15			
3010.09	Rückerstattung Besoldungen	-900.00	-240.00	-300.00	-240.00	-240.00	-240.00	-600.00	-200.00			

Konto	Bezeichnung	Rechnung 2021	Budget 2021	Rechnung 2020	Rechnung 2019	Abweichung Rechnung 2021 / Budget 2021	Erläuterungen
						Betrag %	
3050.00	AG-Beiträge Sozialversicherungen	1042.35	1'100.00	1'036.80	1'008.50	-57.65 -5.24	
3052.00	AG-Beiträge Pensionskasse	1'335.35	1'400.00	1'275.00	1'263.00	-64.65 -4.62	
3053.00	AG-Beiträge Kranken- und Unfallversicherungen	136.05	200.00	104.00	113.80	-63.95 -31.98	
3170.00	Reisekosten und Spesen	234.20	100.00		1.25	134.20 134.20	
3635.01	Messen, Ausstellungen				4'300.00		
3636.01	Diverse Beiträge	18'071.30	22'000.00	16'420.00	6'521.15	-3'928.70 -17.86	
9	FINANZEN UND STEUERN	-25'996'256.40	-23'826'500.00	-21'098'784.82	-21'171'834.75	-2'069'756.40 8.69	
91	Steuern	-20'966'590.48	-19'850'000.00	-20'979'937.85	-21'835'522.86	-1'116'590.48 5.63	
910	Steuern	-20'966'590.48	-19'850'000.00	-20'979'937.85	-21'835'522.86	-1'116'590.48 5.63	
9100	Allgemeine Gemeindesteuern	-20'966'590.48	-19'850'000.00	-20'979'937.85	-21'835'522.86	-1'116'590.48 5.63	
3180.09	Wertberechtigungen auf Forderungen (Delkrede)	-44'000.00		40'000.00	-14'000.00	-44'000.00	
3181.02	Abschreibungen / Erlasse	126'548.92	250'000.00	204'298.86	134'910.39	-123'451.08 -49.38	
4000.00	Einkommenssteuern Natürliche Personen Rechnungsjahr	-14'946'704.86	-14'700'000.00	-14'658'308.08	-14'561'621.59	-246'704.86 1.68	
4000.10	Einkommenssteuern Natürliche Personen früherer Jahre	-282'765.93	-4'000'000.00	-706'987.83	-867'977.96	117'234.07 -29.31	
4001.00	Vermögenssteuern Natürliche Personen Rechnungsjahr	-1'434'578.34	-1'300'000.00	-1'281'894.77	-1'273'929.56	-134'578.34 10.35	
4001.10	Vermögenssteuern Natürliche Personen früherer Jahre	-194'971.82	-1'000'000.00	-184'261.43	-238'226.99	-94'971.82 94.97	
4002.00	Quellsteuern	-1'281'360.20	-1'200'000.00	-1'518'382.55	-1'155'044.15	-81'360.20 6.78	
4010.00	Gewinn-/Kapitalsteuern Juristische Personen Rechnungsjahr	-2'944'267.70	-2'300'000.00	-2'440'380.05	-2'845'755.25	5732.30 -0.25	
4010.10	Gewinn-/Kapitalsteuern Juristische Personen früherer Jahre	-614'490.55	-1'000'000.00	-434'022.00	-983'877.75	-514'490.55 514.49	
93	Finanz- und Lastenausgleich	-2'161'496.00	-1'490'000.00	-2'048'599.00	-1'932'895.00	-871'496.00 45.07	
930	Finanz- und Lastenausgleich	-2'161'496.00	-1'490'000.00	-2'048'599.00	-1'932'895.00	-871'496.00 45.07	
9300	Finanz- und Lastenausgleich	-2'161'496.00	-1'490'000.00	-2'048'599.00	-1'932'895.00	-871'496.00 45.07	
4621.50	Finanzausgleich vom Kanton (Ressourcenausgleich)	-1'772'742.00	-1'490'000.00	-1'700'665.00	-1'932'895.00	-282'742.00 18.98	Abhängig von der Steuerkraft der letzten 3 Jahre
4621.53	Finanzausgleich vom Kanton (Beitrag bes. Belastungen)	-388'754.00		-347'934.00		-388'754.00	Ausgleich Sonderlasten (IPV)
95	Ertragsanteile, übrige	-2'038'630.20	-1'894'500.00	-2'343'181.75	-1'925'619.10	-144'130.20 7.61	
950	Ertragsanteile, übrige	-2'038'630.20	-1'894'500.00	-2'343'181.75	-1'925'619.10	-144'130.20 7.61	
9500	Ertragsanteile, übrige	-2'038'630.20	-1'894'500.00	-2'343'181.75	-1'925'619.10	-144'130.20 7.61	
3510.00	Einlage in Spezial-Finanzierung Beiträge für Kulturobjekte	152'831.90	127'500.00	189'852.30	144'334.50	25'331.90 19.87	15% der Einnahmen aus Gstst (siehe Konto 9500.4601.02)
3601.11	Alkohol- und Wirtspatente	36'383.50	39'000.00	34'032.40	41'566.00	-2'616.50 -6.71	
4601.01	Gemeindeanteil an Liegenschaftssteuern	-863'952.20	-850'000.00	-839'268.90	-790'959.00	-13'952.20 1.64	
4601.02	Gemeindeanteil an Grundstückgewinnsteuern	-1'018'879.05	-850'000.00	-1'384'417.95	-962'228.75	-168'879.05 19.87	
4601.03	Gemeindeanteil an Motorfahrzeugsteuern	-286'544.00	-282'000.00	-281'003.00	-274'806.00	-4'544.00 1.61	
4601.11	Alkohol- und Wirtspatent	-59'470.35	-68'000.00	-57'676.60	-72'649.00	9'529.65 -14.01	seit 01.01.2021 ist Geldspelaufsicht (Gespa) und nicht mehr die Gemeinde zuständig.
4601.13	Gebühr aus Spielautomaten/Spiellokalen		-11'000.00	-4'700.00	-10'895.85	11'000.00 -100.00	

Konto	Bezeichnung	Rechnung 2021	Budget 2021	Rechnung 2020	Rechnung 2019	Abweichung Rechnung 2021 / Budget 2021	Erläuterungen
						Beitrag %	
96	Vermögens- und Schuldenverwaltung	256'019.58	-580'500.00	-2'671'105.32	-4'803'368.85	203.77	
961	Zinsen	-497'783.71	-408'600.00	-287'067.45	-409'664.20	21.83	
9610	Zinsen	-497'783.71	-408'600.00	-287'067.45	-409'664.20	21.83	
3401.00	Zinsen für kurzfristige Schulden	167'550.00	230'000.00	158'315.30	238'521.10	-27.15	
3406.00	Zinsen für mittel- und langfristige Schulden	4'966.83	12'200.00	8'163.40	12'860.00	-7'233.17	-59.29
3409.00	Übrige Passivzinsen	23'955.82	12'000.00	10'963.50	9'066.09	11'955.82	99.63
3420.00	Vermögensverwaltung, Depotgebühren	32'671.80	80'900.00	54'597.70	82'411.60	-48'228.20	-59.61
3840.00	Interne Verrechnung von kalk. Zinsen und Finanzaufwand	-0.06	-21'000.00	-0.12	-0.12	-0.06	
4400.00	Bankzinsen/ übrige Zinserträge	-13'663.69	-2'000.00	-17'979.19	-24'614.65	7'336.31	-34.93
4401.01	Verzugs- und Vergütungszinsen	-1'631.65	-2'000.00	-3'143.00	-7'907.50	368.35	-18.42
4409.00	Zinsen von Darlehen	-4'119'967.05	-4'15'000.00	-4'12'155.00	-4'15'013.50	3'032.95	-0.73
4420.00	Aktien, Anteilscheine, Obligationen	-26'715.40	-10'000.00	-2'346.20	-32'486.11	-57'16.65	57.17
4440.00	Buchgewinne auf Kapitalanlagen	-15'716.65	-2'957'700.00	-42'935.09	-272'485.86	38'466.34	-13.01
4489.00	Übriger Finanzertrag	-254'157.91	-171'900.00	-208'217.27	4'131.65	-82'257.91	47.85
4840.00	Kapitalzinsen (int. Verrechnung)	-73'516.22	-68'900.00	-87'562.76	-87'902.15	-4'616.22	6.70
963	Liegenschaften des Finanzvermögens	425.65	5'000.00	3'694.10	4'395.80	-91.49	
9630	Div. Liegenschaften des Finanzvermögens	425.65	5'000.00	3'694.10	4'395.80	-91.49	
3430.00	Baulicher Unterhalt Grundstücke FV	6'076.85	5'000.00	3'694.10	4'395.80	1'076.85	21.54
3431.30	Übriger Unterhalt	36'350.15	35'000.00	36'661.15	35'593.80	350.15	1.00
3431.40	Entschädigung Schoop (Römerhof-PP)	8'103.49	8'000.00	7'669.29	8'021.15	103.49	1.29
3438.10	Wasser, Energie, Heizmaterial	805.95	1'000.00	803.85	805.30	-194.05	-19.41
3439.11	Energie Parkplatz Römerhof	589.89	600.00	532.39	591.65	-10.11	-1.69
3439.40	Sachversicherungsprämien	150.00	1'000.00	195.00	126.00	-350.00	-70.00
3439.50	Dienstleistungen/Gutachten Dritter	-20'688.50	-23'000.00	-21'150.00	-23'695.00	2'311.50	-10.05
3910.01	Werkhof; Personalaufwand (int. Verrechnung)	-13'933.75	-12'000.00	-26'412.55	-24'533.75	-1'933.75	16.11
4430.01	Parkplatzmieten Tiefgarage Promenade	-26'234.80	-27'000.00	-26'234.80	-26'252.75	765.20	-2.83
4430.03	Pacht- und Baurechtszinsen (übrige)	-11'535.30	-12'000.00	-11'489.45	-11'443.60	464.70	-3.87
4430.06	Baurechtszins Schützenwiese (Alterssiedlung)	-2'930.95	-3'000.00	-2'930.95	-2'870.50	69.05	-2.30
4430.07	Baurechtszins Kupferwiesen	-18'150.00	-20'000.00	-19'675.00	-20'400.00	1'850.00	-9.25
4430.09	Tennisplatz Buchhorn	-16'229.90	-15'000.00	-16'730.79	-15'725.25	-1'229.90	8.20
4430.10	Parkplatz Römerhof - Dauermieter	-12'515.00	-13'000.00	-12'515.00	-12'515.00	485.00	-3.73
4430.11	Parkplatz Römerhof - Parküren	-2'800.00	-3'000.00	-2'800.00	-2'800.00		
4430.12	Pachtzins Fallentürl, Familiengärten	-30'330.00	-33'000.00	-24'267.03	-28'553.00	2'670.00	-8.09
4430.13	Mieteinnahmen Niederfeld 35+37 (Rietli)	5'740.40	5'000.00	1'981.70	740.40	14.81	
9631	Restaurant Seeparksaal	5'740.40	5'000.00	1'981.70	740.40	14.81	
3430.00	Baulicher Unterhalt Grundstücke FV	4'260.05	5'000.00	3'167.85	4'053.20	-81.06	
3431.20	Anschaffungen Mobilien, Maschinen, Geräte	1'589.60	1'600.00	1'605.35	1'605.35	-10.40	-0.65
3431.30	Übriger Unterhalt	-39'200.00	-45'600.00	-31'200.00	-31'200.00	6'400.00	-14.04
3439.40	Sachversicherungen, Dienstleistungen Dritter	-3'666.85	-4'000.00	-4'000.20	-4'000.20	333.15	-8.33
4430.03	Miete Restaurant						
4439.00	Heiz- und Nebenkosten akonto						Mietzinsreduktion aufgrund Pandemie (SR Entscheid)

Konto	Bezeichnung	Rechnung		Budget		Rechnung		Rechnung		Abweichung Rechnung		Erläuterungen
		2021	2020	2021	2020	2019	2020	2021 / Budget 2021	2020 / Budget 2020	Betrag	%	
9632	Rebenstrasse 33 (Sonnenblumenhaus)											
3010.00	Besoldungen	-27'261.67	-21'226.67	-2'500.00	2'152.00	3'1035.08	3'1035.08			-24'761.67	990.47	
3050.00	AG-Beiträge Sozialversicherungen	4'324.00		4'000.00						324.00	8.10	
3053.00	AG-Beiträge Kranken- und Unfallversicherungen	57.90	29.45	100.00						57.90	12.35	
3430.00	Baulicher Unterhalt Grundstücke FV	112.35	2'782.53	20'000.00						12.35	-77.84	
3431.30	Übriger Unterhalt	4'432.80	1'766.95	500.00						-15'567.20	223.28	
3439.10	Wasser, Energie, Heizmaterial	1'616.40	7'691.00	6'500.00						1'116.40	24.86	
3439.40	Sachversicherungen, Dienstleistungen Dritter	8'115.70	715.75	3'000.00						1'615.70	73.83	
3910.01	Werkhof; Personalaufwand (int. Verrechnung)	785.20	2'100.00	2'100.00						-2'214.80	50.00	
3930.00	Werkhof; Maschinen und Geräte (int. Verrechnung)	3'150.00	674.75	300.00						1'050.00	88.08	
4430.01	Mietzinsen Wohnhaus	564.25	-13'220.00	-14'000.00						264.25	-10.43	
4430.04	Mietzinsen Ferien im Baudenkmal	-12'540.00	-9'294.10	-8'000.00						1'460.00	168.88	höhere Nachfrage "Ferien im Baudenkmal"
4430.06	Mietzinsen Garagen	-21'510.27	-14'690.00	-14'000.00						-13'510.27	1.21	
4439.00	Heiz- und Nebenkosten pauschal	-14'170.00	-2'400.00	-3'000.00						-170.00	1.21	
		-2'200.00								800.00	-26.67	
9633	Schädlergemeinschaft (Kunsthalle)											
3430.00	Baulicher Unterhalt Grundstücke FV	4'518.79	15'267.92	7'800.00						-3'281.21	-42.07	
3439.10	Wasser, Energie, Heizmaterial	1'825.50	12'666.00	5'000.00						-3'174.50	-63.49	
3439.40	Versicherungsprämien, Experten	1'942.85	1'939.75	2'000.00						-57.15	-2.86	
4430.01	Mietzinsen	1'250.44	1'162.17	1'300.00						-49.56	-3.81	
		-500.00	-500.00	-500.00								
9634	Rathausgasse 1 - 3											
3010.00	Besoldungen	-73'923.95	-88'157.28	-71'100.00						-2'823.95	3.97	
3050.00	AG-Beiträge Sozialversicherungen	3'978.00	3'938.40	4'000.00						-22.00	-0.55	
3053.00	Kranken- und Unfallversicherungen	319.80	328.20	400.00						-80.20	-20.05	
3430.00	Baulicher Unterhalt Grundstücke FV	52.20	54.00	100.00						-47.80	-47.80	
3431.30	Übriger Unterhalt	10'538.10	8'651.25	20'000.00						-9'461.90	-47.31	
3439.10	Wasser, Energie, Heizmaterial	5'608.30	11'076.60	10'000.00						-4'391.70	-43.92	
3439.40	Sachversicherungen, Dienstleistungen Dritter	15'684.50	13'713.50	15'000.00						684.50	4.56	
3910.01	Werkhof; Personalaufwand (int. Verrechnung)	2'955.65	5'560.42	6'000.00						-3'044.35	-50.74	
3930.00	Werkhof; Maschinen und Geräte (int. Verrechnung)	225.00	30.00	400.00						-175.00	-43.75	
4430.01	Mietzinsen	-94'933.90	-111'685.00	-110'000.00						15'066.10	-13.70	Mietzinsreduktion aufgrund Pandemie (SR Entschied)
4439.00	Heiz- und Nebenkosten akonto	-18'351.60	-19'824.65	-17'000.00						-1'351.60	7.95	
9635	Feilenstrasse 1, Stachen											
3430.00	Baulicher Unterhalt Grundstücke FV	9'148.55	17'407.50	36'600.00						-27'451.45	-75.00	
3431.30	Übriger Unterhalt	227'43.04	45'523.00	60'000.00						-37'256.96	-62.09	Arbeiten auf 2022 verschoben
3439.10	Wasser, Energie, Heizmaterial	4'142.85	745.40	1'000.00						3'142.85	314.29	
3439.40	Sachversicherungsprämien	7'957.90	5'869.85	7'000.00						957.90	13.68	
3439.50	Dienstleistungen Dritter	2'164.36	739.00	800.00						1'364.36	170.55	
3910.01	Werkhof; Personalaufwand (int. Verrechnung)	6'285.00	4'020.00	1'000.00						-1'000.00	-100.00	
3930.00	Werkhof; Maschinen und Geräte (int. Verrechnung)	692.75	794.25	900.00						385.00	6.53	
4430.01	Mietzinsen	-31'327.00	-37'644.00	-37'500.00						-207.25	-23.03	
4439.00	Heiz- und Nebenkosten akonto	-3'510.35	-2'640.00	-2'500.00						6'173.00	-16.46	Mietzinsreduktion aufgrund Pandemie (SR Entschied)
										-1'010.35	40.41	

Konto	Bezeichnung	Rechnung 2021	Budget 2021	Rechnung 2020	Rechnung 2019	Abweichung Rechnung 2021 / Budget 2021	Erläuterungen
						Beitrag %	
9636	Schulstrasse 2, Frasnacht	2644.40	-6600.00	5265.95	-3517.72	-140.07	
3430.00	Baulicher Unterhalt Grundstücke FV	7686.95	5000.00	14923.22	6'614.85	2'686.95	53.74
3431.30	Übriger Unterhalt	1'688.95	3000.00	2'878.11	3'106.03	-1'311.05	-43.70
3439.10	Wasser, Energie, Heizmaterial	13'977.15	10'000.00	6'800.90	10'265.60	3'977.15	39.77
3439.40	Sachversicherungsprämien	838.20	800.00	768.32	841.05	38.20	4.78
3439.50	Dienstleistungen Dritter	5'641.15	5'000.00	6'227.40	5'000.00	641.15	12.82
3910.01	Werkhof; Personalaufwand (int. Verrechnung)	2'070.00	3'300.00	2'970.00	3'488.00	-1'230.00	-37.27
3930.00	Werkhof; Maschinen und Geräte (int. Verrechnung)	457.00	800.00	728.00	936.75	-343.00	-42.88
4430.01	Mietzinsen	-25'305.00	-29'000.00	-25'620.00	-28'740.00	3'695.00	-12.74
4439.00	Heiz- und Nebenkosten akonto	-3'970.00	-5'000.00	-3'930.00	-4'560.00	1'030.00	-20.60
4439.01	Heiz- und Nebenkosten pauschal	-440.00	-500.00	-480.00	-480.00	60.00	-12.00
9637	Restaurant Strandbad	-62'093.80	-68'500.00	-57'727.35	97'287.94	-3'593.80	6.14
3430.00	Baulicher Unterhalt Grundstücke FV	20.25	10'000.00	855.75	172'070.88	-9'979.75	-99.80
3431.20	Anschaffungen Mobilien, Maschinen, Geräte	3'651.65	5'000.00	7'674.75		-1'348.35	-26.97
3431.30	Übriger Unterhalt	9'580.45	10'000.00	7'335.00	9'991.26	-419.55	-4.20
3438.10	Wasser, Energie, Heizmaterial	4'235.00	6'000.00	5'201.85	5'553.55	-1'765.00	-29.42
3439.40	Sachversicherungen, Dienstleistungen Dritter	418.85	500.00	1'005.30	175.25	-81.15	-16.23
4430.03	Mietzins Restaurant	-80'000.00	-90'000.00	-80'000.00	-90'503.00	10'000.00	-11.11
9638	Rondelle	-3'344.01	24'300.00	32'782.45	82'650.95	-27'644.01	-113.76
3430.00	Baulicher Unterhalt Grundstücke FV	6'069.90	30'000.00	39'001.95	92'750.75	-23'930.10	-79.77
3431.30	Übriger Unterhalt	368.90	5'000.00	4'910.30	846.55	-4'611.10	-92.22
3439.40	Sachversicherungen, Dienstleistungen Dritter	920.19	1'000.00	855.20	923.65	-79.81	-7.98
3910.01	Werkhof; Personalaufwand (int. Verrechnung)	240.00	300.00	15.00	330.00	-60.00	-20.00
3930.00	Werkhof; Maschinen und Geräte (int. Verrechnung)	37.00				37.00	
4430.01	Einnahmen Vermietung	-11'000.00	-12'000.00	-12'000.00	-12'000.00	1'000.00	-8.33
969	Diverses Finanzvermögen	1'007'961.20		-2'175'821.20	-4'397'836.30	1'007'961.20	
9690	Diverses Finanzvermögen	1'007'961.20		-2'175'821.20	-4'397'836.30	1'007'961.20	
3440.00	Wertberichtigungen Wertschriften FV			50'000.00			
3440.20	Wertberichtigungen Beteiligungen FV	1'009'700.00				1'009'700.00	
4440.00	Wertberichtigungen Wertschriften FV	-1'738.80		-2'175'821.20	-4'447'836.30	-1'738.80	
97	Rückverteilungen	-2'588.10	-11'500.00	-4'791.20	-11'483.35	8'901.90	-77.41
971	Rückverteilungen aus CO2-Abgabe	-2'588.10	-11'500.00	-4'791.20	-11'483.35	8'901.90	-77.41
9710	Rückverteilungen aus CO2-Abgabe	-2'588.10	-11'500.00	-4'791.20	-11'483.35	8'901.90	-77.41
4699.10	Rückverteilung aus CO2-Abgabe	-2'588.10	-11'500.00	-4'791.20	-11'483.35	8'901.90	-77.41

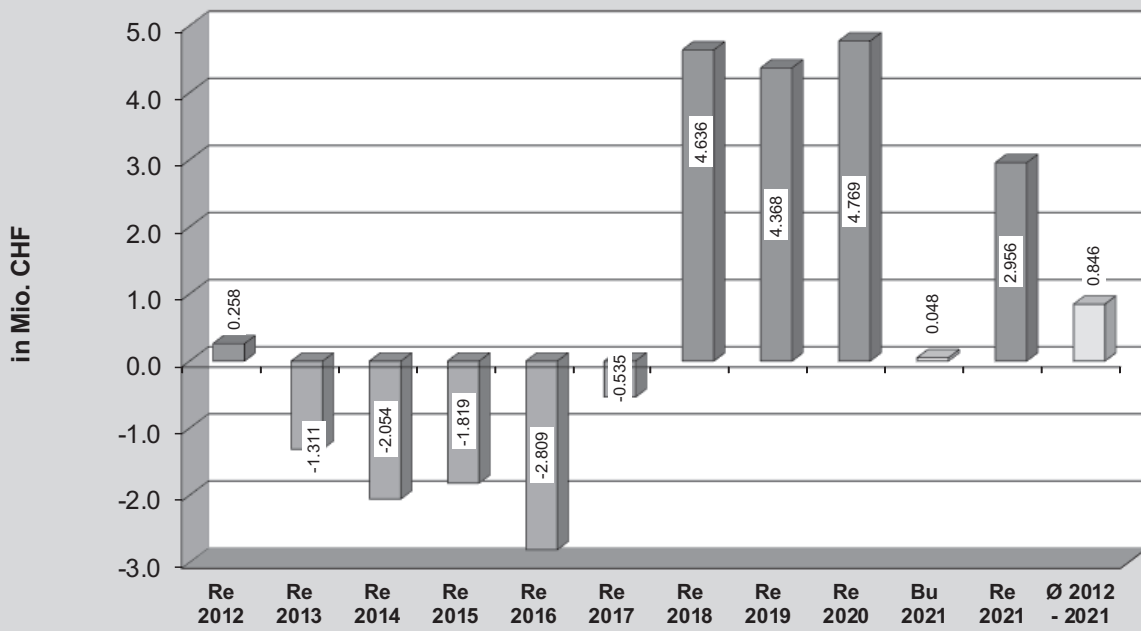
Ausgleich mit Wertschwankungsreserven FV gem. Reglement

siehe Konto 9903-4898.10

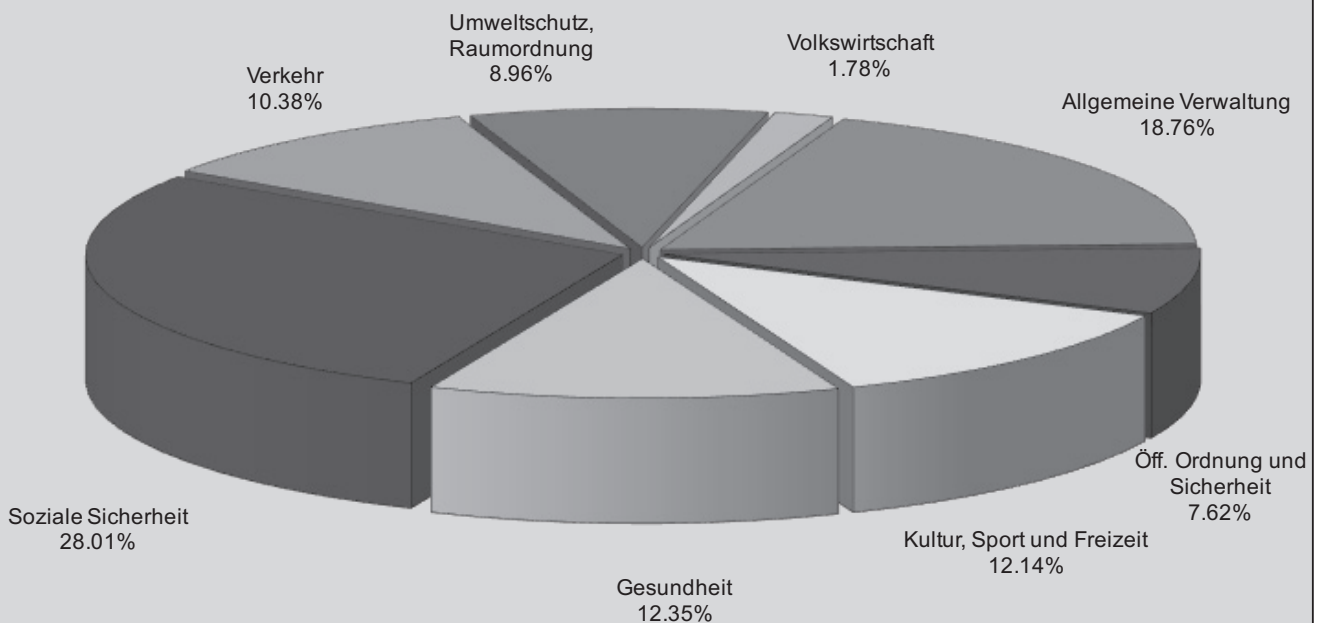
siehe Konto 9903.3898.00

Konto	Bezeichnung	Rechnung 2021	Budget 2021	Rechnung 2020	Rechnung 2019	Abweichung Rechnung 2021 / Budget 2021 Betrag	Abweichung Rechnung 2021 / Budget 2021 %	Erläuterungen
99	Nicht aufgeteilte Posten	1'973'069.47		6'948'630.30	8'790'046.41	1'973'069.47		
990	Nicht aufgeteilte Posten	-1'007'961.20		2'175'821.20	4'397'836.30	-1'007'961.20		
9903	Einlagen und Entnahmen Reserven	-1'007'961.20		2'175'821.20	4'397'836.30	-1'007'961.20		
3898.00	Einlage Reserve für Wertschwankungen Finanzvermögen	1'738.80		2'175'821.20	4'397'836.30	1'738.80		siehe Konto 9690.4440.00
4898.10	Entnahme Reserve für Wertschwankungen Finanzvermögen	-1'009'700.00				-1'009'700.00		siehe Konto 9690.3440.20
995	Neutrale Aufwendungen und Erträge	25'000.00		3'591.10	23'890.05	25'000.00		
9950	Neutrale Aufwendungen und Erträge	25'000.00		3'591.10	23'890.05	25'000.00		
3010.00	Besoldungen	2'000.00		25'000.00	-2'000.00	2'000.00		
3180.00	Wertberichtigungen auf Forderungen				29'000.00			
3180.09	Wertberichtigungen auf Forderungen (Delkrede)	23'000.00		-21'000.00		23'000.00		
4390.00	Übrige Erträge			-408.9	-3'108.95			
4830.00	Ausserordentliche verschiedene Erträge							
999	Abschluss	2'956'030.67		4'769'418.60	4'368'322.06			
9999	Abschluss	2'956'030.67		4'769'418.60	4'368'322.06			
9000.00	Ertragsüberschuss	2'956'030.67		4'769'418.60	4'368'322.06			
9001.00	Aufwandüberschuss							
	Gesamtergebnis		-48'000.00					

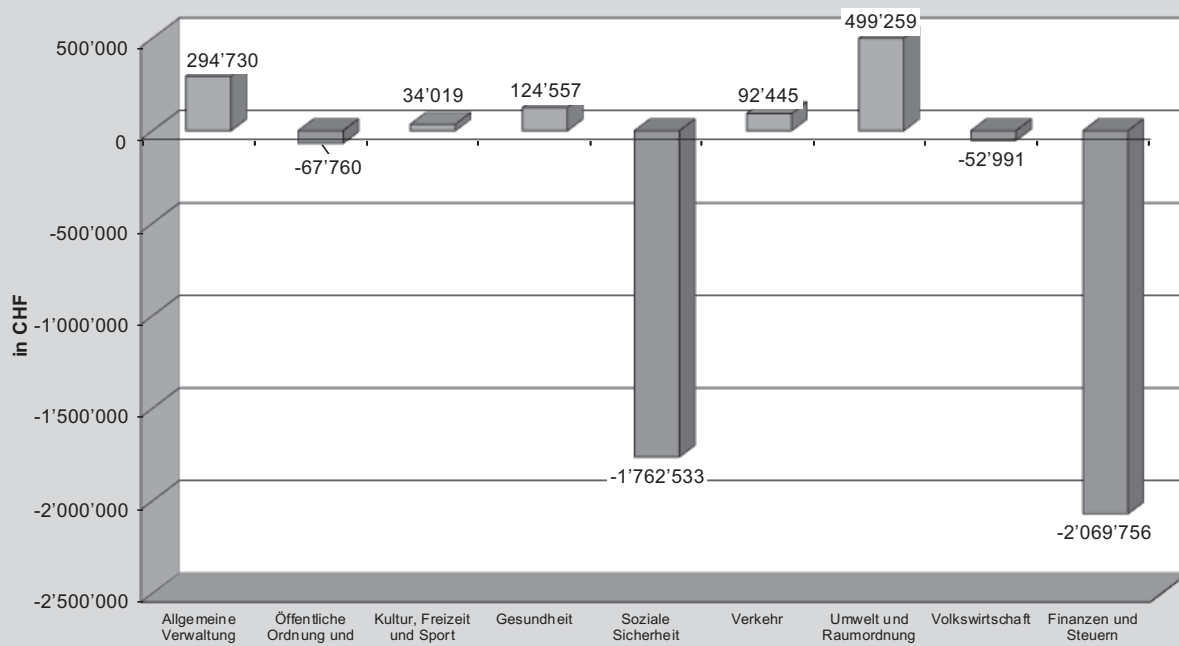
Jahresergebnisse 2012 - 2021



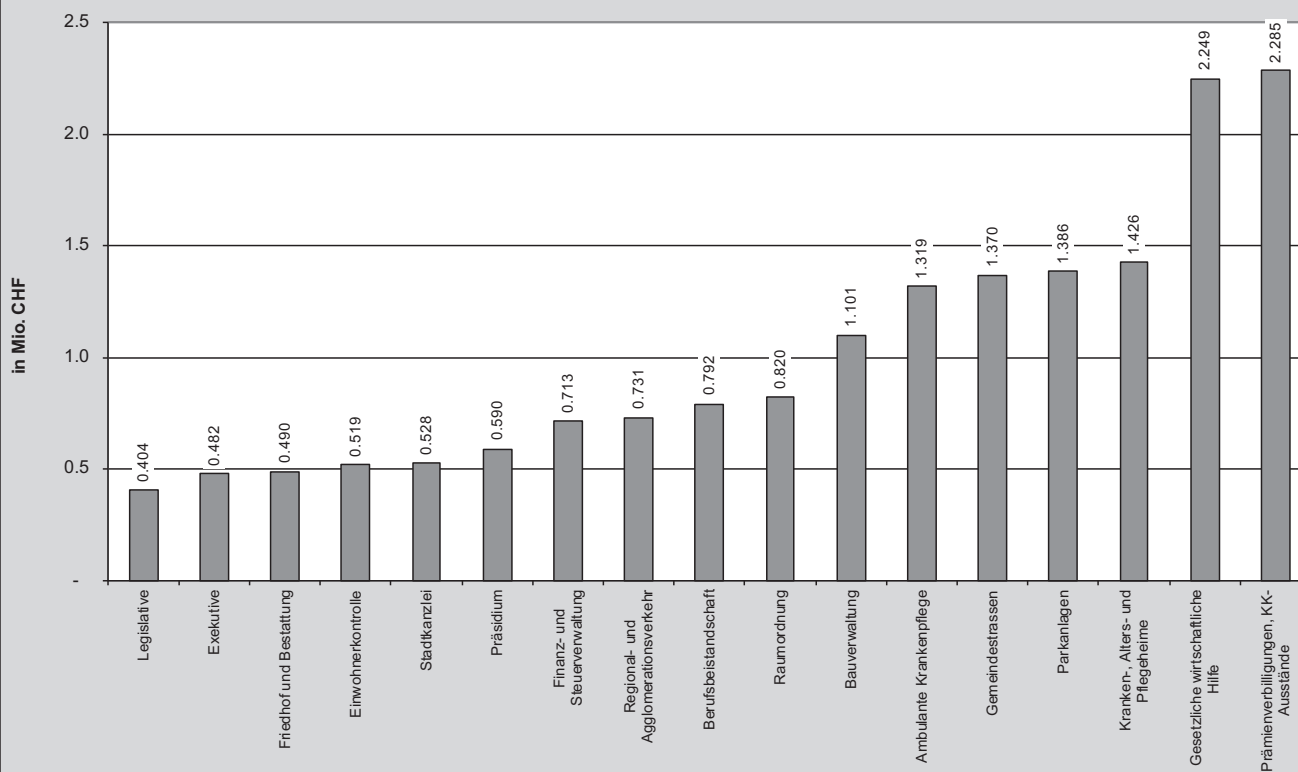
Verteilung Nettoaufwand auf funktionale Hauptbereiche 2021



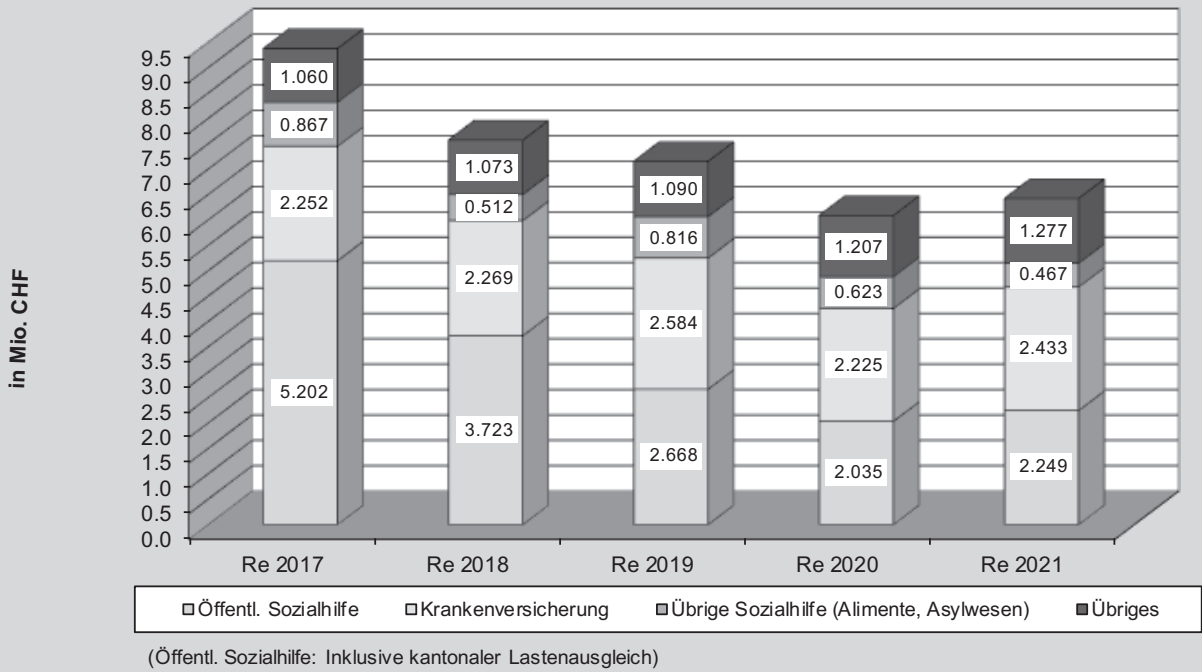
Budgetabweichungen 2021 funktionale Bereiche (Minus-Positionen = Verbesserungen gegenüber Budget)



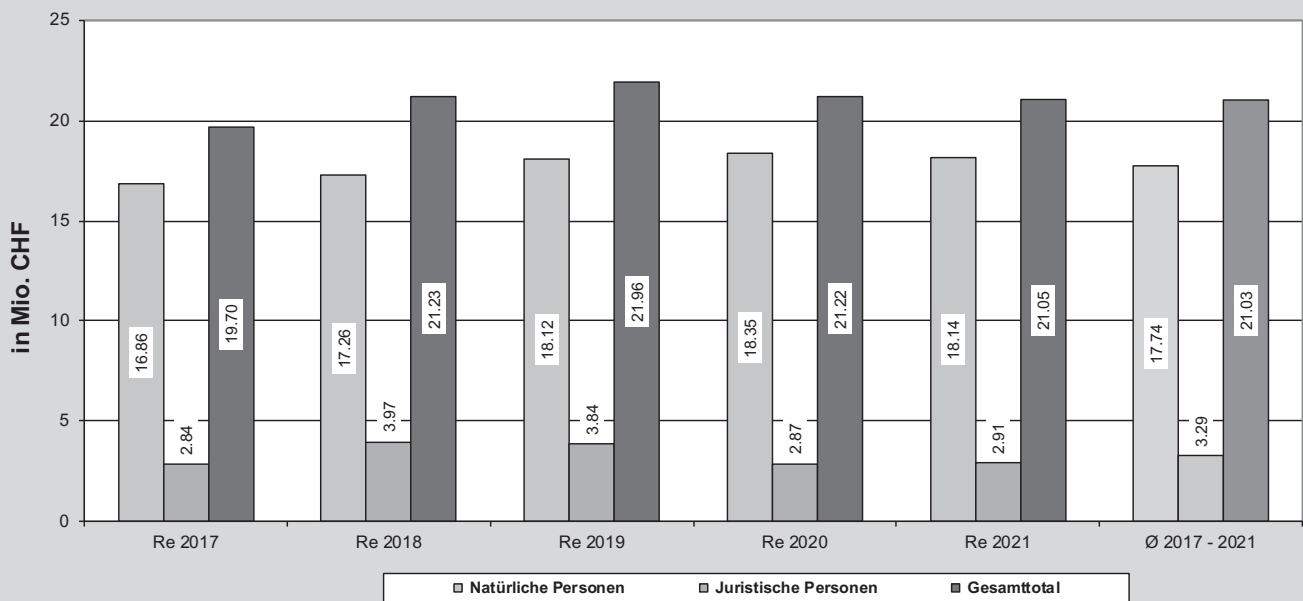
Nettoaufwand einzelner funktionaler Bereiche 2021



Entwicklung Aufwand für soziale Wohlfahrt 2017 - 2021

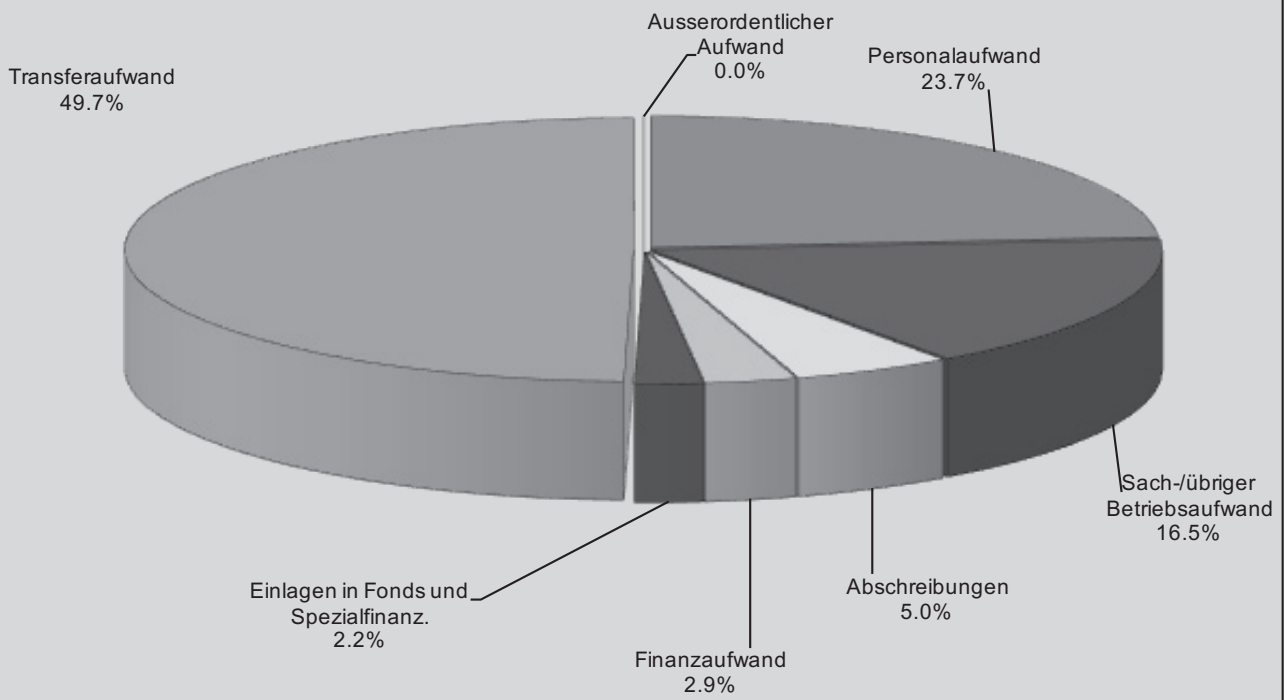


Entwicklung Steuereinnahmen 2017 - 2021 inkl. Nachträge aus Vorjahren Steuerfuss 76 %

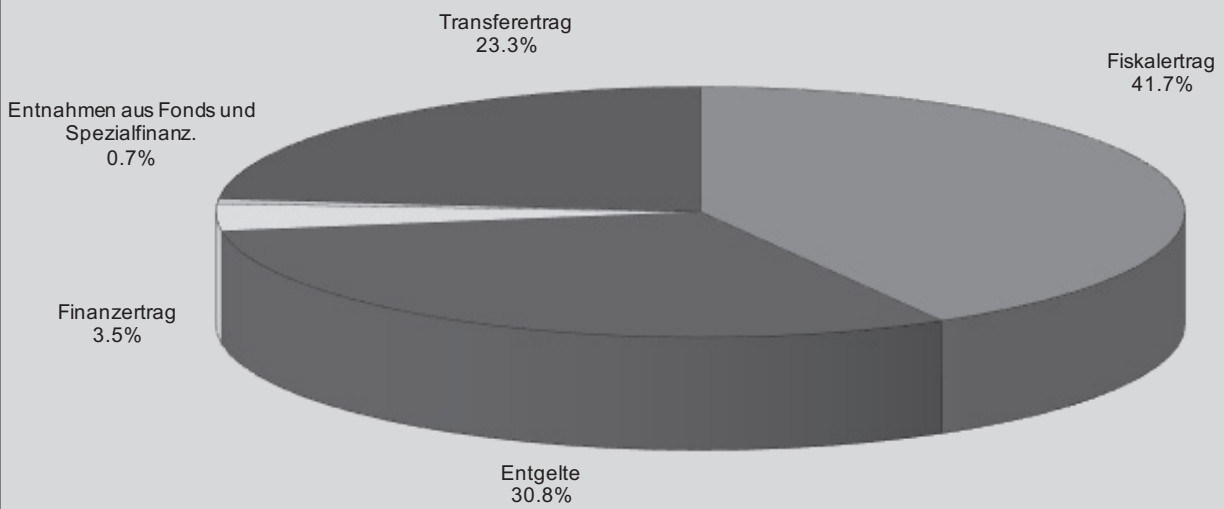


Artengliederung	Rechnung 2021		Budget 2021		Rechnung 2020	
	Aufwand	Ertrag	Aufwand	Ertrag	Aufwand	Ertrag
3 Aufwand	52'373'981.99		52'594'300.00		50'983'878.99	
30 Personalaufwand	11'544'887.21		11'719'900.00		11'400'723.15	
31 Sach- und übriger Betriebsaufwand	8'018'508.25		7'191'200.00		6'935'694.36	
33 Abschreibungen Verwaltungsvermögen	2'446'643.77		2'674'700.00		2'567'898.07	
34 Finanzaufwand	1'416'942.66		576'800.00		456'997.37	
35 Einlagen in Fonds und Spezialfinanzierungen	1'049'345.44		217'800.00		675'985.78	
36 Transferaufwand	24'170'394.95		26'425'500.00		23'538'982.00	
37 Durchlaufende Beiträge	459'190.44		450'000.00		396'791.02	
38 Ausserordentlicher Aufwand	1'738.80				2'175'821.20	
39 Interne Verrechnungen	3'266'330.47		3'338'400.00		2'834'986.04	
4 Ertrag	55'330'012.66			52'642'300.00		55'753'297.59
40 Fiskalertrag	21'128'100.43			20'171'000.00		21'296'978.71
41 Regalien und Konzessionen	600.00			600.00		600.00
42 Entgelte	15'554'622.63			15'626'000.00		15'201'510.37
43 Verschiedene Erträge						408.90
44 Finanzertrag	1'754'896.16			1'997'500.00		4'008'685.01
45 Entnahmen aus Fonds und Spezialfinanzierungen	341'524.72			352'500.00		129'119.42
46 Transferertrag	11'815'047.81			10'706'300.00		11'884'218.12
47 Durchlaufende Beiträge	459'190.44			450'000.00		396'791.02
48 Ausserordentlicher Ertrag	1'009'700.00					2'834'986.04
49 Interne Verrechnungen	3'266'330.47			3'338'400.00		
9 Abschlusskonten	-2'956'030.67					-4'769'418.60
90 Abschluss Erfolgsrechnung	-2'956'030.67					-4'769'418.60
Gesamtergebnis	52'373'981.99	52'373'981.99	52'594'300.00	52'642'300.00	50'983'878.99	50'983'878.99
			48'000.00			
	55'330'012.66	55'330'012.66	52'642'300.00	52'642'300.00	50'983'878.99	50'983'878.99

Aufwand nach Arten 2021



Ertrag nach Arten 2021



Funktionale Gliederung	Rechnung 2021		Budget 2021*		Rechnung 2020		Erläuterungen
	Ausgaben	Einnahmen	Ausgaben	Einnahmen	Ausgaben	Einnahmen	
0 ALLGEMEINE VERWALTUNG	146'764.73		150'000.00				
02 Allgemeine Dienste	146'764.73		150'000.00				
029 Verwaltungseigenschaften, übriges	146'764.73		150'000.00				
0293 Seeparksaal	146'764.73		150'000.00				
5060.00 Investitionen Mobilien	146'764.73		150'000.00				
1 ÖFFENTLICHE ORDNUNG UND SICHERHEIT, VERTEIDIGUNG	124'369.25		280'000.00	140'000.00	221'999.90	111'000.00	
15 Feuerwehr	124'369.25		280'000.00	140'000.00	221'999.90	111'000.00	
150 Feuerwehr	124'369.25		280'000.00	140'000.00	221'999.90	111'000.00	
1500 Feuerwehr	124'369.25		280'000.00	140'000.00	221'999.90	111'000.00	
5060.00 Fahrzeuge Feuerwehr	124'369.25		280'000.00	140'000.00	221'999.90	111'000.00	Spezialfinanzierung Anzahlung für Sprinter (Absturzversicherung) Abrechnung folgt im 2022
5060.21 Atemschutzfahrzeug					221'999.90		Rückerstattung Kanton folgt im 2022
6310.01 Kantonsbeiträge				140'000.00		111'000.00	
6310.21 Subvention Kanton, Anschaffungen Fahrzeuge							
3 KULTUR, SPORT UND FREIZEIT	213'295.26	13'739.00	250'000.00		81'777.40	365'730.00	
31 Kulturerbe	149'058.36	13'739.00			35'197.45	365'730.00	
312 Denkmalpflege und Heimatschutz	149'058.36	13'739.00			35'197.45	365'730.00	
3121 Schloss	149'058.36	13'739.00			35'197.45	365'730.00	
5040.14 Substanzerhalt Stadtmauer beim Schloss	149'058.36				35'197.45		
6310.14 Substanzerhalt Stadtmauer / Beitrag Kanton		13'739.00				365'730.00	

Funktionale Gliederung	Rechnung 2021		Budget 2021*		Rechnung 2020		Erläuterungen
	Ausgaben	Einnahmen	Ausgaben	Einnahmen	Ausgaben	Einnahmen	
34 Sport und Freizeit	64'236.90		250'000.00		46'579.95		
341 Sport	66'777.15		100'000.00		44'039.70		
3411 Schwimmbad	66'777.15						
5040.01 Folien-Erneuerung Nichtschwimmerbecken	66'777.15						Arbeiten 2022 teilweise vorgezogen
3414 Sportanlagen					44'039.70		
5040.01 WC-Anlage Sportplatz Stacherholz					44'039.70		
3415 Bootshafen			100'000.00				
5060.00 Neu Steganlage alter Hafén			100'000.00				
342 Freizeit	-2'540.25		150'000.00		2'540.25		
3424 Campingplatz	-2'540.25		150'000.00		2'540.25		
5030.00 Camping: Tiefbauten			150'000.00				
5060.00 Camping: Zusätzliche Stellplätze / Sanierung Grünfläche	-2'540.25				2'540.25		Umbuchung in Erfolgsrechnung
6 VERKEHR UND NACHRICHTENÜBERMITTLUNG	1'430'622.44	-337'500.00	2'672'000.00		2'076'549.93	337'500.00	
61 Strassenverkehr	1'421'948.09	-337'500.00	2'672'000.00		2'076'549.93	337'500.00	
613 Kantonsstrassen, übrige			385'000.00				
6130 Kantonsstrassen			385'000.00				
5010.00 Strassen / Verkehrswege			50'000.00				
5060.00 Mobilien			150'000.00				
5610.10 Kreisel / Scheidweg / Anteil Stadt Arbon			35'000.00				
5610.15 Egnacherstrasse H13			150'000.00				
615 Gemeindestrassen	1'421'948.09	-337'500.00	2'287'000.00		2'076'549.93	337'500.00	
6150 Gemeindestrassen	1'176'619.99	-337'500.00	1'882'000.00		1'955'685.48	337'500.00	
5010.13 Waagstrasse und Parkstrasse	68'946.05		42'000.00		460'097.65		Mehraufwand bezüglich Bäume/Baumschutz Gestartete Arbeiten, Abschluss im 2022
5010.14 Seilerstrasse	60'000.00		5'000.00				
5010.16 Sanierung Quartier Kronberg-, Garten- und Gäbrisstrasse	3'000.00						
5010.31 Erschliessung Saurer Werkzwei					330'710.00		
5010.46 Rebenstrasse	60'862.35						Gestartete Arbeiten, Abschluss im 2022
5010.49 Brühlstrasse	1'1847.00		5'000.00				
5010.63 Diverse Strassensanierungen					18'254.75		
5010.71 Frohmattstrasse	15'500.10		110'000.00				

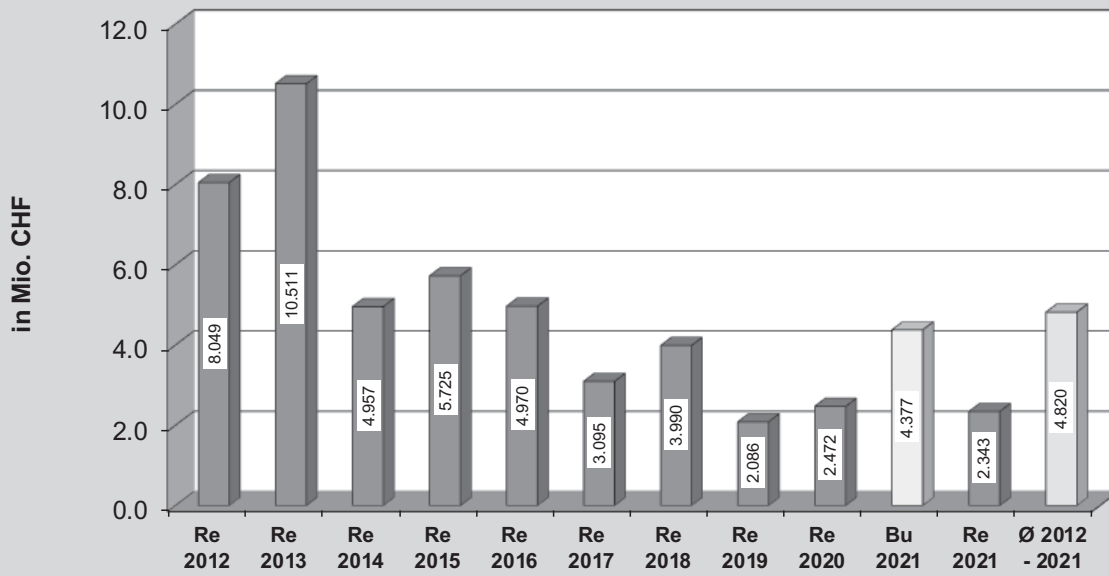
Stadt Arbon
Investitionsrechnung
 Jahresrechnung 2021 / Funktionale Gliederung

Funktionale Gliederung	Rechnung 2021		Budget 2021*		Rechnung 2020		Erläuterungen
	Ausgaben	Einnahmen	Ausgaben	Einnahmen	Ausgaben	Einnahmen	
5010.77			20'000.00				
5010.80	4'172.05				94'946.65		Schlussrechnung Planerleistungen aus dem 2020
5010.81					101'661.38		
5010.82	8'289.40				95'299.10		Schlussrechnung Planerleistungen aus dem 2020
5010.83	74'016.40				79'819.30		
5010.84	457'906.10		35'000.00		438'834.50		
5010.87	380'989.75		670'000.00		27'523.55		Einsparung gegenüber Kostenschätzung (keine Alllasten)
5010.88	28'204.00		730'000.00		28'488.35		Einsparung gegenüber Kostenschätzung (keine Alllasten)
5010.89	2'886.79		15'000.00		149'159.00		
5010.90			250'000.00		130'791.25		
5290.00							
6350.31		-337'500.00				337'500.00	
6151	239'139.45		405'000.00		118'343.95		Spezialfinanzierung
5030.01					100'864.40		
5030.15			20'000.00				
5030.16			20'000.00				
5030.17	22'1139.45		220'000.00		6'914.25		
5030.18	18'000.00		15'000.00				
5060.00			130'000.00				
5060.05					10'565.30		
6152	6'188.65				2'620.50		
5030.09	6'188.65				2'620.50		
62	8'674.35						
621	8'674.35						
6210	8'674.35						
5040.06	8'674.35						
7	460'524.72	356'557.50	1'365'000.00	200'000.00	1'448'042.13	542'476.90	
72	331'629.63	356'557.50	745'000.00	200'000.00	1'400'687.27	542'476.90	
720	331'629.63	356'557.50	745'000.00	200'000.00	1'400'687.27	542'476.90	
7201	331'629.63	356'557.50	745'000.00	200'000.00	1'400'687.27	542'476.90	Spezialfinanzierung
5030.12			155'000.00				
5030.14	35'094.24		55'000.00		172'699.17		

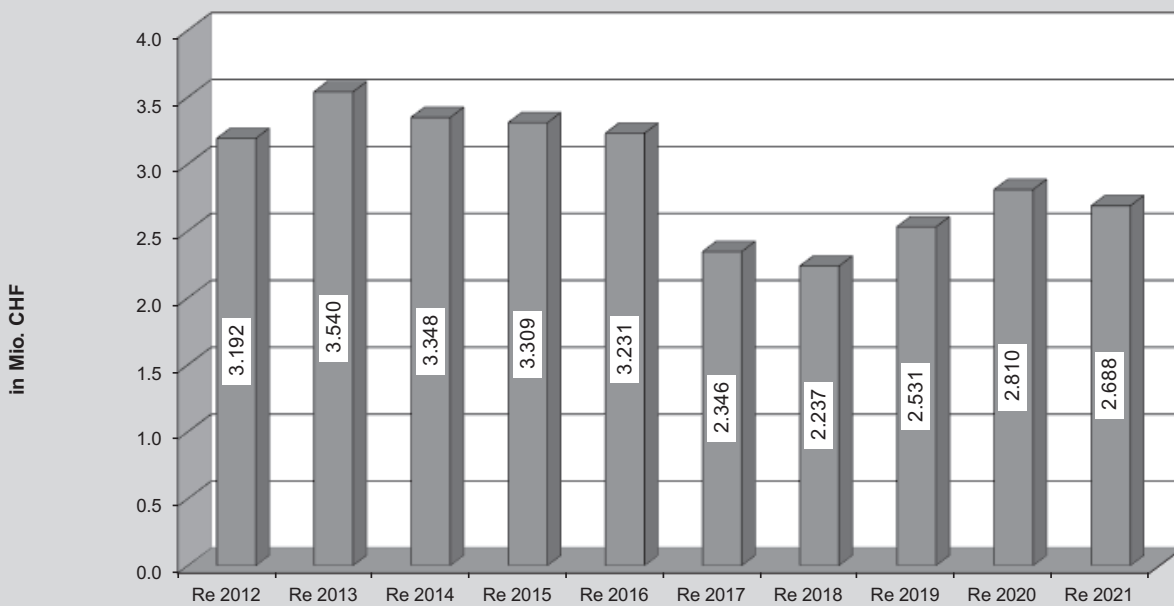
Funktionale Gliederung		Rechnung 2021		Budget 2021*		Rechnung 2020		Erläuterungen
		Ausgaben	Einnahmen	Ausgaben	Einnahmen	Ausgaben	Einnahmen	
5030.20	Egnacherstrasse HT3			285'000.00				
5030.21	St. Gallerstrasse / Höhe Bushaltestelle Alpenblick	167'13.09		10'000.00				
5030.22	Frohmatstrasse: Sanierung Kanalisation	147'82.97		45'000.00		4'348.98		
5030.23	Ableitung RU 0605 bis Weiher	145'579.68		10'000.00		8'563.46		
5030.24	Pestalozzistrasse			20'000.00				
5030.66	Gemeindepumpwerke			80'000.00				
5030.68	Entwässerung Niederfeld Bleiche			5'000.00				
5030.70	Saurer Werkzwei			30'000.00		1'054'614.67		
5030.89	Hermann-Greulich-Strasse: Sanierung Kanalisation	33'836.62		50'000.00		84'594.14		
5290.22	GEP Generelle Entwässerungsplanung	85'621.03		50'000.00		75'866.85		
6350.95	Anschlussgebühren	356'557.50		200'000.00		542'476.90		
73	Abfallwirtschaft	139'927.99		100'000.00		11'706.51		
730	Abfallwirtschaft	139'927.99		100'000.00		11'706.51		
7301	Abfallbeseitigung	139'927.99		100'000.00		11'706.51		
5030.03	Kehrichtsammelstellen (unterirdisch)	139'927.99		100'000.00		11'706.51		
74	Verbauungen	117'544.65		400'000.00		18'000.00		
741	Gewässerverbauungen	117'544.65		400'000.00		18'000.00		
7410	Gewässerverbauungen	117'544.65		400'000.00		18'000.00		
5020.04	Sedimententnahme Stadtweiher	27'149.10		300'000.00		6'000.00		
5020.06	Fallentfärbach	90'395.55		100'000.00		12'000.00		Sanierung Büelerbachbrücke SR 253/20 Ausführung 2021
5290.00	Übrige immaterielle Anlagen							
76	Bekämpfung von Umweltverschmutzung	-128'577.55		120'000.00		17'648.35		
769	Übrige Bekämpfung von Umweltverschmutzung	-128'577.55		120'000.00		17'648.35		
7690	Übrige Bekämpfung von Umweltverschmutzung	-128'577.55		120'000.00		17'648.35		
5030.05	Deponie Bühlhof: Sanierung	-128'577.55		50'000.00		228.25		Umbuchung in Erfolgsrechnung (Kto. 7690.3130.26
5030.06	Deponie Watt: Sanierung			70'000.00		17'420.10		

Funktionale Gliederung	Rechnung 2021		Budget 2021*		Rechnung 2020		Erläuterungen
	Ausgaben	Einnahmen	Ausgaben	Einnahmen	Ausgaben	Einnahmen	
9 FINANZEN UND STEUERN	32'796.50	2'375'576.40			1'356'706.90	3'828'369.36	
99 Nicht aufgeteilte Posten	32'796.50	2'375'576.40			1'356'706.90	3'828'369.36	
999 Abschluss	32'796.50	2'375'576.40			1'356'706.90	3'828'369.36	
9999 Abschluss	32'796.50	2'375'576.40			1'356'706.90	3'828'369.36	
5900.00 Passivierte Einnahmen	-323'761.00				814'230.00		
5900.02 Passivierte Einnahmen Abwasserbeseitigung	356'557.50				542'476.90		Spezialfinanzierung
6900.00 Aktivierte Ausgaben		2'375'576.40				3'828'369.36	
	2'408'372.90	2'408'372.90	4'717'000.00	3'407'000.00	5'185'076.26	5'185'076.26	
Nettoinvestitionen		2'342'779.90		4'377'000.00		2'471'662.46	

Nettoinvestitionen 2012 - 2021



Ordentliche Abschreibungen Verwaltungsvermögen 2012 - 2021



2017: Einführung HRM2 mit neuen, tieferen Abschreibungssätzen

	Bilanz 31.12.21	Zunahme	Abnahme	Bilanz 31.12.20
1 Aktiven	121'618'383.35	347'876'728.22	-333'687'769.74	107'429'424.87
10 Finanzvermögen	75'995'837.67	344'936'731.05	-330'758'729.82	61'817'836.44
100 Flüssige Mittel und kurzfristige Geldanlagen	16661896.56	139388835.77	-136175341.67	13448402.46
101 Forderungen	11770367.72	188163820.36	-188606906.47	12213453.83
102 Kurzfristige Finanzanlagen	1500000.00	4500000.00	-3000000.00	
104 Aktive Rechnungsabgrenzungen	2861393.09	2861393.09	-1854635.35	1854635.35
106 Vorräte und angefangene Arbeiten	28214.70	12832.63	-6186.33	21568.40
107 Finanzanlagen	22956630.60	78454.20	-1009700.00	23887876.40
108 Sachanlagen FV	20217335.00	9931435.00	-106000.00	10391900.00
14 Verwaltungsvermögen	45'622'545.68	2'939'957.17	-2'928'999.92	45'611'588.43
140 Sachanlagen VV	37875334.68	2851449.35	-2582228.68	37606114.01
142 Immaterielle Anlagen	504373.17	88507.82	-105034.86	520900.21
145 Beteiligungen, Grundkapitalien	2501000.00			2501000.00
146 Investitionsbeiträge	4741837.83		-241736.38	4983574.21
2 Passiven	-121'618'383.35	-176'445'224.68	162'256'266.20	-107'429'424.87
20 Fremdkapital	-70'865'529.00	-167'680'343.62	156'128'667.12	-59'313'852.50
200 Laufende Verbindlichkeiten	-19008084.02	-149279587.46	148212273.95	-17940770.51
201 Kurzfristige Finanzverbindlichkeiten	-12000000.00	-7000000.00	2000000.00	-7000000.00
204 Passive Rechnungsabgrenzungen	-691829.22	-691829.22	776787.99	-776787.99
205 Kurzfristige Rückstellungen	-346888.60	-2000.00	66000.00	-410888.60
206 Langfristige Finanzverbindlichkeiten	-37964357.72	-10356557.50	5052605.18	-32660405.40
208 Langfristige Rückstellungen	-766500.00	-262500.00	21000.00	-525000.00
209 Verpflichtungen gegenüber Spezialfinanzierungen im FK	-87869.44	-87869.44		
29 Eigenkapital	-50'752'854.35	-8'764'881.06	6'127'599.08	-48'115'572.37
290 Verpflichtungen (+) bzw. Vorschüsse (-) gegenüber Spezialfinanzierungen	-14554956.76	-865406.94	220717.51	-13910267.33
291 Fonds	-1432261.82	-172286.05	127762.97	-1387738.74
293 Vorfinanzierungen	-444000.00			-444000.00
296 Neubewertungsreserve Finanzvermögen	-13135459.55			-13135459.55
298 Reserven, übriges Eigenkapital	-5565696.30	-1738.80	1009700.00	-6573657.50
299 Bilanzüberschuss/-fehlbetrag	-15620479.92	-7725449.27	4769418.60	-12664449.25
Gewinn / Verlust		171'433'127.39	-171'433'127.39	

		Bilanz 31.12.21	Zunahme	Abnahme	Bilanz 31.12.20
1	Aktiven	121'618'383.35	347'876'728.22	-333'687'769.74	107'429'424.87
10	Finanzvermögen	75'995'837.67	344'936'771.05	-330'758'769.82	61'817'836.44
100	Flüssige Mittel und kurzfristige Geldanlagen	16'661'896.56	139'388'835.77	-136'175'341.67	13'448'402.46
1000	Kasse	5'227.15	160'600.95	-160'957.45	5'583.65
1000.10	Kasse Einwohnerdienste	2'955.65	133'308.70	-133'070.00	2'716.95
1000.11	Kasse Stadtkanzlei	395.70	3'850.00	-3'851.45	397.15
1000.12	Kasse Sicherheitsdienste	945.00	13'981.00	-15'206.00	2'170.00
1000.13	Kasse Gesellschaft	399.55	100.00		
1000.14	Kasse Steueramt	380.00	380.00		299.55
1000.15	Kasse Feuerwehrdepot	151.25	281.25	-130.00	
1000.20	Vorschuss Kasse Schwimmbad		7'200.00	-7'200.00	
1000.21	Vorschuss Kasse Strandbad		1'500.00	-1'500.00	
1001	Post	12'574'827.80	122'886'796.53	-119'532'371.63	9'220'402.90
1001.01	Postcheck 18-501126-2	1'395'061.78	23'264'086.51	-24'017'281.51	2'148'256.78
1001.02	Postcheck 85-446-4	10'759'163.44	89'510'841.71	-85'332'957.31	6'581'239.04
1001.03	Postcheck 90-704101-9	349'293.73	7'858'707.20	-7'957'764.50	448'351.03
1001.04	Postcheck 85-324181-4	58'855.55	2'198'436.00	-2'178'652.74	39'072.29
1001.05	Postcheck 15-809712-3	3'471.00	3'471.00		
1001.09	Kartenzahlungen PC (Durchlaufkonto)		37'617.40	-37'617.40	
1001.70	Postcheck 91-507120-4 EUR	8'982.30	13'596.71	-8'098.17	3'483.76
1002	Bank	4'081'841.61	16'341'438.29	-16'482'012.59	4'222'415.91
1002.01	TKB Kontokorrent 88-08	3'721'947.08	15'935'049.15	-16'292'903.76	4'079'801.69
1002.02	Raiffeisenbank Roggwil 64265.07	261'370.29	264'041.78	-74'446.62	71'775.13
1002.03	UBS 1861 0801 U (Ferienspass)	98'524.24	32'543.65	-87.50	66'068.09
1002.09	Kartenzahlungen Banken (Durchlaufkonto)		107'213.50	-107'213.50	
1002.80	Deutsche Bank 0129999 00 EUR		2'590.21	-7'361.21	4'771.00
101	Forderungen	11'770'367.72	188'163'820.36	-188'606'906.47	12'213'453.83
1010	Forderungen aus Lieferungen und Leistungen gegenüber	-513'590.31	7'389'506.68	-7'403'900.02	527'983.65
1010.00	Debitoren VRSG (Sammelkonto)	529'520.15	7'215'436.52	-7'206'859.27	520'942.90
1010.09	WB auf Forderungen aus Lieferungen und Leistungen	-70'000.00		-23'000.00	-47'000.00
1010.10	Forderungen Verrechnungssteuer	54'070.16	174'070.16	-174'040.75	54'040.75

Stadt Arbon
Bilanz mit Periodenvergleich
 Jahresrechnung 2021 / Details

	Bilanz 31.12.21	Zunahme	Abnahme	Bilanz 31.12.20
1012 Steuerforderungen	11'624'935.47	80'527'655.17	-80'490'691.84	11'587'972.14
1012.01 Steuerguthaben Kanton	4'486'799.22	28'960'445.84	-28'771'195.41	4'297'548.79
1012.02 Steuerguthaben Politische Gemeinde	2'469'865.37	18'512'704.63	-18'767'193.11	2'724'353.85
1012.03 Steuerguthaben Kath. Kirchengemeinde	192'942.38	1'454'616.43	-1'461'560.24	199'886.19
1012.04 Steuerguthaben Evang. Kirchengemeinde	165'097.03	1'208'786.96	-1'207'477.99	163'788.06
1012.05 Steuerguthaben Primarschule Arbon	2'049'913.74	12'831'398.35	-12'839'172.12	2'057'687.51
1012.06 Steuerguthaben Primarschule Stachen	187'771.38	1'008'265.23	-973'142.02	152'648.17
1012.07 Steuerguthaben Primarschule Frasnacht	179'380.30	1'898'812.49	-1'836'495.11	117'062.92
1012.08 Steuerguthaben Sekundarschule Arbon	1'578'565.19	10'222'159.56	-10'162'998.82	1'519'404.45
1012.09 Steuerguthaben Feuerwehrsteuern	296'767.66	1'137'557.18	-1'136'552.87	295'763.35
1012.10 Steuerguthaben Direkte Bundessteuer	130'450.45	669'383.55	-686'205.95	147'272.85
1012.11 Steuerguthaben Österreich	29'235.05	131'642.80	-126'236.10	23'828.35
1012.12 Steuerguthaben Juristische Personen (ab 2020)	17'147.70	2'447'882.15	-2'522'462.10	91'727.65
1012.19 WB auf Forderungen allgemeine Gemeindesteuern	-159'000.00	44'000.00		-203'000.00
1015 Interne Kontokorrente	-452'129.43	99'725'236.59	-100'018'614.85	-158'751.17
1015.10 Abrechnungskonto Steuern: Post	-763'624.50	78'012'420.21	-78'351'447.46	-424'597.25
1015.11 Abrechnungskonto Steuern: Banken		19'771.35	-19'771.35	
1015.12 Pendente Belege Steuerbezug	-23'542.20	736'553.34	-759'795.54	-300.00
1015.13 Pendente Belege Quellensteuern	-20'233.35	326'579.35	-328'495.60	-18'317.10
1015.40 Abrechnungskonto DTA-Zahlungen		3'121.75	-3'121.75	
1015.41 Abrechnungskonto ESR-Eingänge		6'667'965.46	-6'667'965.46	
1015.51 Abrechnungskonto Büromaterialverwaltung		17'840.10	-17'840.10	
1015.52 Abrechnungskonto Personalanlässe		21'940.67	-21'940.67	
1015.54 Abrechnungskonto Kaiffee Personal		1'198.27	-1'198.27	
1015.55 Abrechnungskonto EDV-Kosten Amt für Informatik		190'221.55	-190'221.55	
1015.56 Abrechnungskonto AFG-Parkplatz		4'614.55	-4'614.55	
1015.57 Abrechnungskonto Verwaltung Tiefgarage Promenade		24'575.54	-25'121.89	546.35
1015.59 Abrechnungskonto Dienstleistungen Abstimmungen		533.80	-533.80	
1015.60 Sammelkonti Tutoris	338'158.62	8'709'190.33	-8'649'981.39	278'949.68
1015.61 Vorschüsse Tutoris	12'562.70	188'699.40	-188'413.05	12'276.35
1015.62 Saldübertrag Tutoris	16'739.20	21'566.01	-24'176.81	19'350.00
1015.70 Abrechnungskonto REKA-Checks	16'855.00	16'855.00		

	Bilanz 31.12.21	Zunahme	Abnahme	Bilanz 31.12.20
1015.90	Pendente Belege	-29044.90	-4'763'975.61	-26'659.20
1019	Übrige Forderungen	83'971.37	-693'699.76	256'249.21
1019.01	Mietzinsdepot Hauptstrasse 2	490.00	-0.85	490.79
1019.02	Mietzinsdepot Landquartstrasse 33	2'264.01		2'264.01
1019.20	MWST-Vorsteuerguthaben ER Schwimmbad 3411		-14'742.00	
1019.22	MWST-Vorsteuerguthaben ER Abwasserbeseitigung 7201		-297'854.25	
1019.23	MWST-Vorsteuerguthaben IR Abwasserbeseitigung 7201		-25'535.47	
1019.24	MWST-Vorsteuerguthaben ER Abfallbeseitigung 7301		-26'505.62	
1019.25	MWST-Vorsteuerguthaben IR Abfallbeseitigung 7301		-10'551.56	
1019.26	MWST-Vorsteuerguthaben ER Bootshafen 3415		-18'430.03	
1019.27	MWST-Vorsteuerguthaben IR Bootshafen 3415	0.01	-7'367.59	
1019.28	MWST-Vorsteuerguthaben ER Camping 3424		-24'858.00	
1019.30	MWST-Vorsteuerguthaben ER Strandbad 3417		-5'234.99	
1019.39	MWST Guthaben aus Abrechnungen	81'217.35	-262'619.40	253'494.41
102	Kurzfristige Finanzanlagen	1'500'000.00	-3'000'000.00	
1020	Kurzfristige Darlehen	1'500'000.00	-3'000'000.00	
1020.00	Kurzfristige Darlehen an Abwasserverband Morgental		-3'000'000.00	
1020.03	Kurzfristiges Darlehen an Sekundarschulgemeinde Arbon	1'500'000.00		
104	Aktive Rechnungsabgrenzungen	2'861'393.09	-1'854'635.35	1'854'635.35
1040	Personalaufwand	11'167.25	-3'203.05	3'203.05
1040.00	RA Personalaufwand	11'167.25	-3'203.05	3'203.05
1041	Sach- und übriger Betriebsaufwand	164.45	-38'975.85	38'975.85
1041.00	RA Sach- und übriger Betriebsaufwand	164.45	-38'975.85	38'975.85
1042	Steuern	19'998.75	-17'865.10	17'865.10
1042.00	RA Steuern	19'998.75	-17'865.10	17'865.10
1043	Transfers der Erfolgsrechnung	1'476'132.30	-737'231.65	737'231.65
1043.00	RA Transfers der Erfolgsrechnung	1'476'132.30	-737'231.65	737'231.65
1044	Finanzaufwand / Finanzertrag	20'327.75	-19'061.85	19'061.85
1044.00	RA Finanzaufwand / Finanzertrag	20'327.75	-19'061.85	19'061.85
1045	Übriger betrieblicher Ertrag	1'333'602.59	-927'297.85	927'297.85
1045.00	RA übriger betrieblicher Ertrag	1'333'602.59	-927'297.85	927'297.85
1046	Aktive Rechnungsabgrenzungen Investitionsrechnung		-111'000.00	111'000.00

Bilanz mit Periodenvergleich
 Jahresrechnung 2021 / Details

Stadt Arbon

	Bilanz 31.12.21	Zunahme	Abnahme	Bilanz 31.12.20
1046.00				111'000.00
	RA aktive Rechnungsabgrenzungen Investitionsrechnung			
106	Vorräte und angefangene Arbeiten	12'832.63	-6'186.33	21'568.40
1060	Handelswaren	12'832.63	-6'186.33	21'568.40
1060.00	Vorräte Reinigungsmittel	2'943.63	-3'886.33	975.90
1060.01	Vorräte Lebensmittelgutscheine Sozialdienst (Tutoris)	2'340.00	-2'300.00	1'690.00
1060.30	Vorräte Gebührenmarken	25'841.50		18'902.50
107	Finanzanlagen	78'454.20	-1'009'700.00	23'887'876.40
1070	Aktien und Anteilscheine	78'454.20	-1'009'700.00	23'657'876.40
1070.00	Aktien	51'738.80	-1'009'700.00	21'054'023.20
1070.10	Anlagefonds-Anteile	26'715.40		289'353.20
1070.20	Anteilscheine	2'314'500.00		2'314'500.00
1071	Verzinsliche Anlagen	230'000.00		230'000.00
1071.00	Darlehen Spitex RegioArbon (0.5 % - 30.11.2023)	150'000.00		150'000.00
1071.01	Darlehen Kinderhaus Arbon (0.3% - 31.07.2022)	80'000.00		80'000.00
108	Sachanlagen FV	9'931'435.00	-106'000.00	10'391'900.00
1080	Grundstücke FV	9'931'435.00	-106'000.00	3'751'000.00
1080.00	Grundstücke FV	106'000.00		240'000.00
1080.10	Grundstücke FV mit Baurechten	3'405'000.00		3'405'000.00
1080.80	Grundstücke im Landkreditkonto	9'825'435.00	-106'000.00	106'000.00
1084	Gebäude FV	6'640'900.00		6'640'900.00
1084.00	Gebäude FV	4'780'900.00		4'780'900.00
1084.10	Grundeigentumsanteile FV	1'860'000.00		1'860'000.00
14	Verwaltungsvermögen	2'939'957.17	-2'928'999.92	45'611'588.43
140	Sachanlagen VV	2'851'449.35	-2'582'228.68	37'606'114.01
1400	Grundstücke VV	169'800.00	-33'960.00	203'760.00
1400.00	Grundstücke allgemeiner Haushalt	366'909.00		366'909.00
1400.09	WB Grundstücke allgemeiner Haushalt	-197'109.00	-33'960.00	-163'149.00
1400.10	Grundstücke allgemeiner Haushalt mit Baurechten	3.00		3.00
1400.19	WB Grundstücke allgemeiner Haushalt mit Baurechten	-3.00		-3.00
1401	Strassen / Verkehrswege	20'096'477.79	-727'202.61	20'460'303.98
1401.00	Strassen / Verkehrswege	384'354.10		23'191'890.93
1401.09	WB Strassen / Verkehrswege	-3'479'767.24	-727'202.61	-2'731'586.95

	Bilanz 31.12.21	Zunahme	Abnahme	Bilanz 31.12.20
1402 Wasserbau	394'155.99	90'395.55	-70'639.56	374'400.00
1402.00 Wasserbau	749'935.05	90'395.55		659'539.50
1402.09 WB Wasserbau	-355'779.06		-70'639.56	-285'139.50
1403 Übrige Tiefbauten	3'715'627.66	419'423.57	-548'733.83	3'844'937.92
1403.00 Tiefbauten allgemeiner Haushalt	1'316'551.37	139'927.99		1'176'623.38
1403.09 WB Tiefbauten allgemeiner Haushalt	-645'898.34	5'437.43	-177'148.24	-474'187.53
1403.10 Tiefbauten Eigenwirtschaftsbetriebe	4'012'203.55	221'139.45		3'791'064.10
1403.19 WB Tiefbauten Eigenwirtschaftsbetriebe	-967'228.92	529'18.70	-371'585.59	-648'562.03
1404 Hochbauten	9'724'088.09	251'975.11	-794'914.72	10'267'027.70
1404.00 Hochbauten allgemeiner Haushalt	12'789'057.77	157'732.71	-13'739.00	12'645'064.06
1404.09 WB Hochbauten allgemeiner Haushalt	-3'358'996.83	27'465.25	-735'725.72	-2'650'736.36
1404.10 Hochbauten Eigenwirtschaftsbetriebe	521'278.15	66'777.15		454'501.00
1404.19 WB Hochbauten Eigenwirtschaftsbetriebe	-227'252.00		-45'450.00	-181'802.00
1404.20 Hochbauten VV mit Baurechten	1.00			1.00
1406 Mobilien VV	1'043'396.58	302'053.25	-275'660.16	1'017'003.49
1406.00 Mobilien allgemeiner Haushalt	1'439'195.03	146'764.73		1'292'430.30
1406.09 WB Mobilien allgemeiner Haushalt	-757'195.44	17'044.27	-183'603.35	-590'636.36
1406.10 Mobilien Eigenwirtschaftsbetriebe	712'335.45	124'369.25		587'966.20
1406.19 WB Mobilien Eigenwirtschaftsbetriebe	-350'938.46	13'875.00	-92'056.81	-272'756.65
1407 Anlagen im Bau VV	2'731'788.57	1'424'225.45	-131'117.80	1'438'680.92
1407.01 Anlagen im Bau, Strassen / Verkehrswege	2'136'034.25	1'133'067.75		1'002'966.50
1407.02 Anlagen im Bau, Wasserbau	33'149.10	27'149.10		6'000.00
1407.03 Anlagen im Bau, übrige Tiefbauten allgemeiner Haushalt			-131'117.80	131'117.80
1407.13 Anlagen im Bau, Tiefbauten Eigenwirtschaftsbetriebe	562'605.22	264'008.60		298'596.62
142 Immaterielle Anlagen	504'373.17	88'507.82	-105'034.86	520'900.21
1429 Übrige immaterielle Anlagen	504'373.17	88'507.82	-105'034.86	520'900.21
1429.00 Übrige immaterielle Anlagen allgemeiner Haushalt	743'213.14	2'886.79		740'326.35
1429.09 WB übrige immaterielle Anlagen allgemeiner Haushalt	-43'1'322.29		-66'538.39	-364'783.90
1429.10 Übrige immaterielle Anlagen Eigenwirtschaftsbetriebe	280'222.66	85'621.03		194'601.63
1429.19 WB übrige immaterielle Anlagen Eigenwirtschaftsbetriebe	-87'740.34		-38'496.47	-49'243.87
145 Beteiligungen, Grundkapitalien	2'501'000.00			2'501'000.00
1454 Beteiligungen an öffentlichen Unternehmen	2'501'000.00			2'501'000.00

Stadt Arbon
Bilanz mit Periodenvergleich
 Jahresrechnung 2021 / Details

	Bilanz 31.12.21	Zunahme	Abnahme	Bilanz 31.12.20
1454.00	2'501'000.00			2'501'000.00
1456				
1456.00	1.00			1.00
1456.09	-1.00			-1.00
146	4'741'837.83		-241'736.38	4'983'574.21
1462	3'565'910.55		-127'353.95	3'693'264.50
1462.00	4'178'375.35			4'178'375.35
1462.09	-612'464.80		-127'353.95	-485'110.85
1464	148'500.00		-29'700.00	178'200.00
1464.00	297'000.00			297'000.00
1464.09	-148'500.00		-29'700.00	-118'800.00
1465	727'727.28		-24'742.43	752'469.71
1465.00	816'500.00			816'500.00
1465.09	-88'772.72		-24'742.43	-64'030.29
1466	59'500.00		-11'900.00	71'400.00
1466.00	161'000.00			161'000.00
1466.09	-101'500.00		-11'900.00	-89'600.00
1467	240'200.00		-48'040.00	288'240.00
1467.00	480'400.00			480'400.00
1467.09	-240'200.00		-48'040.00	-192'160.00
2				
20	-121'618'383.35	-173'489'194.01	159'300'235.53	-107'429'424.87
200	-70'865'529.00	-167'680'343.62	156'128'667.12	-59'313'852.50
2000	-19'008'084.02	-149'279'587.46	148'212'273.95	-17'940'770.51
2000.00	-4'415'455.75	-37'310'314.05	36'748'732.90	-3'853'874.60
2000.02	-4'256'352.95	-20'617'748.18	20'149'166.13	-3'787'770.90
2000.03	-332.70	-9'672'802.27	9'672'469.57	
2000.08	-34.45	-1'158'854.55	1'158'854.55	
2000.10	-26'500.30	-7'928.55	7'928.55	
2000.11	-132'235.35	-1'384'454.00	1'387'971.90	
2001		-4'171'703.65	4'070'095.70	
		-296'788.40	302'246.50	
		-59'299'890.86	58'614'853.06	
	-12'598'984.29			-11'913'946.49

	Bilanz 31.12.21	Zunahme	Abnahme	Bilanz 31.12.20
2001.01	Steuer Guthaben Kanton	-5'938'687.89	-28'916'227.58	-5'501'537.64
2001.03	Steuer Guthaben Kath. Kirchgemeinde	-256'750.56	-1'454'060.56	-258'080.40
2001.04	Steuer Guthaben Evang. Kirchgemeinde	-227'600.24	-1'207'717.70	-201'169.78
2001.05	Steuer Guthaben Primarschule Arbon	-2'699'297.87	-12'943'366.52	-2'613'883.93
2001.06	Steuer Guthaben Primarschule Stachen	-242'840.11	-1'007'330.95	-173'976.47
2001.07	Steuer Guthaben Primarschule Frasnacht	-231'972.59	-1'857'658.07	-209'508.49
2001.08	Steuer Guthaben Sekundarschule Arbon	-2'029'707.48	-10'206'617.73	-1'953'529.48
2001.10	Steuer Guthaben Bund (direkte Bundessteuer / Quellenst.)	-816'656.40	-1'355'466.30	-833'789.00
2001.11	Steuer Guthaben Österreich Quellensteuer	-155'471.15	-257'878.90	-168'471.30
2001.12	Steuer Guthaben Korporationen: Verzugszins		-93'566.55	
2002	Steuern	-40.88	-2'706'141.24	-244'335.02
2002.10	Verpflichtungen aus Grundstückgewinnsteuern		1'952'881.65	
2002.20	MWST Schwimmbad 3411		29'684.64	
2002.22	MWST Abwasserbeseitigung 7201		431'651.49	
2002.24	MWST Abfallbeseitigung 7301		28'959.63	
2002.26	MWST Bootshafen 3415		59'072.43	
2002.28	MWST Camping 3424		19'842.50	
2002.30	MWST Strandbad 3417		6'529.17	
2002.39	MWST Schulden aus Abrechnungen	-40.88	-177'519.73	-244'335.02
2003	Erhaltene Anzahlungen von Dritten	-51'706.75	-27'895.08	17'419.00
2003.00	Mieten Seeparksaal für Folgejahre	-45'986.75	-22'175.08	-32'025.67
2003.01	Mieten Schlossräumlichkeiten für Folgejahre	-5720.00	-5720.00	-9'205.00
2005	Interne Kontokorrente	-308'386.59	-49'768'084.03	-304'929.29
2005.30	Abrechnungskonto Lohnverarbeitung		9'652'964.20	
2005.31	Abrechnungskonto Lohnvorschüsse		7'033.45	
2005.32	Abrechnungskonto Quellensteuern		5'780.25	
2005.33	Lohnausfall-Entscheidungen von SUVA/Versicherungen		117'611.85	
2005.35	Zahlungsausgleichskonto Lohn		8'604'922.75	
2005.40	Abrechnungskonto DTA-Zahlungen		18'649'367.39	
2005.42	ESR-Fehlerkonto (FIS-Parametrierung)	-56'924.75	-62'425.10	-46'674.35
2005.43	ESR-Vorauszahlungskonto (FIS-Parametrierung)		523'091.46	
2005.50	Abrechnungskonto Kasse / Bank / Post		4'652'285.66	

Stadt Arbon
Bilanz mit Periodenvergleich
 Jahresrechnung 2021 / Details

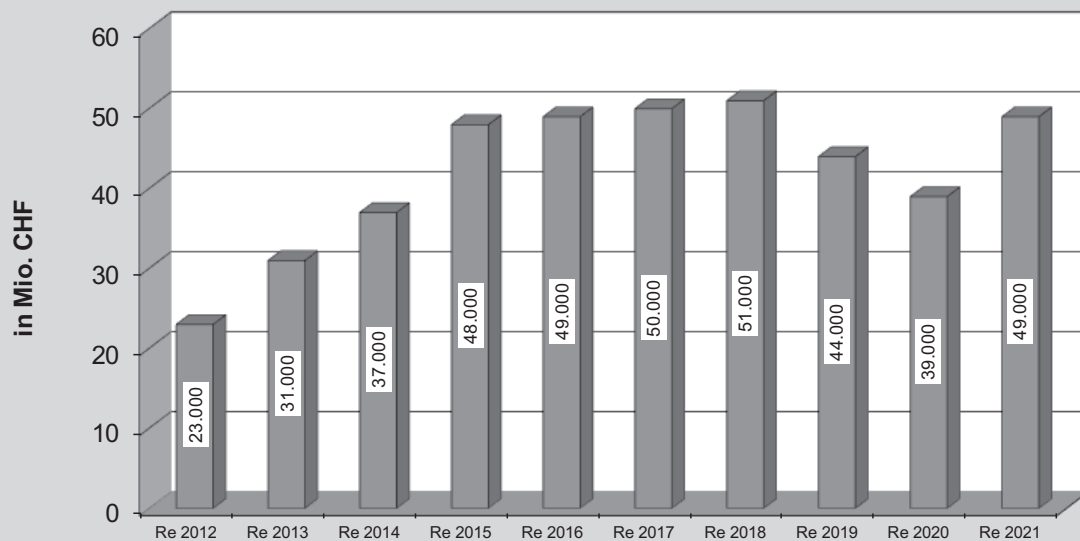
		Bilanz 31.12.21		Zunahme	Abnahme	Bilanz 31.12.20
2005.51	Mietzins hinterlegten Schlichtungsstelle für Miete und Pacht	-66'000.00		-26'798.00	13'138.00	-52'340.00
2005.52	Durchgangskonto Gemeinde / Tutoris	1'046.20		-6'510'976.59	6'512'222.79	-200.00
2005.53	Durchgangskonto Alimente / Abtretung SH (Tutoris)			-5'269.00	5'269.00	
2005.55	Freiwillige Finanz-Beratung (Tutoris)	-186'508.04		-939'307.93	958'514.83	-205'714.94
2006	Depotgelder und Kautionen	-1'633'509.76		-167'262.20	116'206.88	-1'582'454.44
2006.00	Depotgelder Schwimmbad	-58'775.00		-2'043.00		-56'732.00
2006.01	Depotgelder Anlässe			-2'100.00	2'100.00	
2006.02	Depotgelder Camping (Handsender)	-2'950.00		-50.00	100.00	-3'000.00
2006.03	Depotgelder Duschkarten Hafen	-18'640.00		-700.00		-17'940.00
2006.04	Depotgelder Baumeldungen	-238'200.00		-104'600.00	53'400.00	-187'000.00
2006.05	Depotgelder Parkplatz Hafendamm	-200.00				-200.00
2006.06	Depotgelder Tiefgarage Seeparksaal (Handsender)	-240.00				-240.00
2006.20	Grabunterhaltsfonds	-1'314'504.76		-57'769.20	60'606.88	-1'317'342.44
201	Kurzfristige Finanzverbindlichkeiten					
2010	Verbindlichkeiten gegenüber Finanzintermediären					
2010.32	Darlehen Publica (-0.20 % - 10.08.2021)	-12'000'000.00		-7'000'000.00	2'000'000.00	-7'000'000.00
2010.38	Darlehen Stiftung Auffangeinrichtung BVG (-0.41 % -	-7'000'000.00		-7'000'000.00	2'000'000.00	-7'000'000.00
2010.39	Darlehen Stiftung Auffangeinrichtung BVG (-0.20 % -	-5'000'000.00		-7'000'000.00	7'000'000.00	-7'000'000.00
204	Passive Rechnungsabgrenzungen					
2040	Personalaufwand					
2040.00	RA Personalaufwand	-691'829.22		-691'829.22	776'787.99	-776'787.99
2041	Sach- und übriger Betriebsaufwand					
2041.00	RA Sach- und übriger Betriebsaufwand	-17'425.00		-17'425.00	160'046.15	-160'046.15
2043	Transfers der Erfolgsrechnung					
2043.00	RA Transfers der Erfolgsrechnung	-71'169.07		-71'169.07	79'466.84	-79'466.84
2044	Finanzaufwand / Finanzertrag					
2044.00	RA Finanzaufwand / Finanzertrag	-482'115.60		-482'115.60	434'375.25	-434'375.25
2045	Übriger betrieblicher Ertrag					
2045.00	RA übriger betrieblicher Ertrag	-116'719.75		-116'719.75	102'619.75	-102'619.75
205	Kurzfristige Rückstellungen					
2050	Kurzfristige Rückstellungen aus Mehrleistungen des Personals					
2050.00	Kurzfristige Rückstellungen aus Mehrleistungen des Personals	-4'399.80		-4'399.80	280.00	-280.00
		-4'399.80		-4'399.80	280.00	-280.00
		-346'888.60		-2'000.00	66'000.00	-410'888.60
		-162'000.00		-2'000.00	66'000.00	-226'000.00
		-162'000.00		-2'000.00	66'000.00	-226'000.00

	Bilanz 31.12.21	Zunahme	Abnahme	Bilanz 31.12.20
2055	Kurzfristige Rückstellungen übrige betriebliche Tätigkeit			-184'888.60
2055.01	Rückstellung Korrektur Fetziolohstrasse			-30'900.00
2055.02	Rückstellung Deckbelag Feilenstrasse			-13'943.60
2055.03	Rückstellung Deckbelag Teil Standstrasse			-27'300.00
2055.04	Rückstellung Deckbelag Rossweidstrasse			-28'514.00
2055.07	Deckbelag Turmgasse			-26'674.50
2055.08	Rückstellung Sanierung Sanitätsstelle Stacherholz (Rest)			-57'556.50
206	Langfristige Finanzverbindlichkeiten			-37'964'357.72
2064	Darlehen			-37'000'000.00
2064.07	Darlehen VZ Depotbank AG (0.65 % - 22.05.2025)		5'052'605.18	-5'000'000.00
2064.08	Darlehen SUVA (0.63 % - 16.02.2027)		5'000'000.00	-4'000'000.00
2064.09	Darlehen Postfinance (0.35% - 02.10.2026)			-4'000'000.00
2064.10	Darlehen ASGA Pensionskasse (0,625% - 01.03.2029)			-5'000'000.00
2064.11	Darlehen Migros-Pensionskasse (0,85% - 31.03.2032)			-4'000'000.00
2064.12	Darlehen PostFinance AG (0,33% - 08.08.2023)			-5'000'000.00
2064.14	Darlehen Stiftung Auffangeinrichtung BVG (-0.20 % -		5'000'000.00	-5'000'000.00
2064.15	Darlehen SUVA (0.36 % - 06.10.2031)			-10'000'000.00
2068	Passivierte Investitionsbeiträge			-964'357.72
2068.71	Passivierte Investitionsbeiträge von privaten Haushalten für	-10'000'000.00	52'605.18	-660'405.40
208	Langfristige Rückstellungen			-262'500.00
2085	Langfristige Rückstellungen aus übriger betrieblicher			-262'500.00
2085.01	Rückstellung Unterhalt Hauptstrasse (Übernahme von Kanton)		21'000.00	-240'000.00
2085.02	Rückstellung Unterhalt Bahnhofstrasse (Übernahme von SBB)			-125'000.00
2085.03	Rückstellung Unterhalt Rebenbrücke (Übernahme von SBB)			-160'000.00
2085.04	Rückstellung Unterhalt Spielplätze Parkband WerkZwei	-262'500.00	21'000.00	-241'500.00
209	Verpflichtungen gegenüber Spezialfinanzierungen und			-87'869.44
2090	Verpflichtungen gegenüber Spezialfinanzierungen und			-87'869.44
2090.31	Spezialfinanzierung Feuerwehr, Bundesbeiträge ASTRA	-87'869.44		-87'869.44
29	Eigenkapital			-50'752'854.35
290	Verpflichtungen (+) bzw. Vorschüsse (-) gegenüber			-14'554'956.76
2900	Spezialfinanzierungen im EK			-14'554'956.76
2900.10	Spezialfinanzierung Abwasserbeseitigung	-259'931.98	21'999.42	-11'128'524.14
				-48'115'572.37
				-13'910'267.33
				-13'910'267.33
				-10'890'591.58

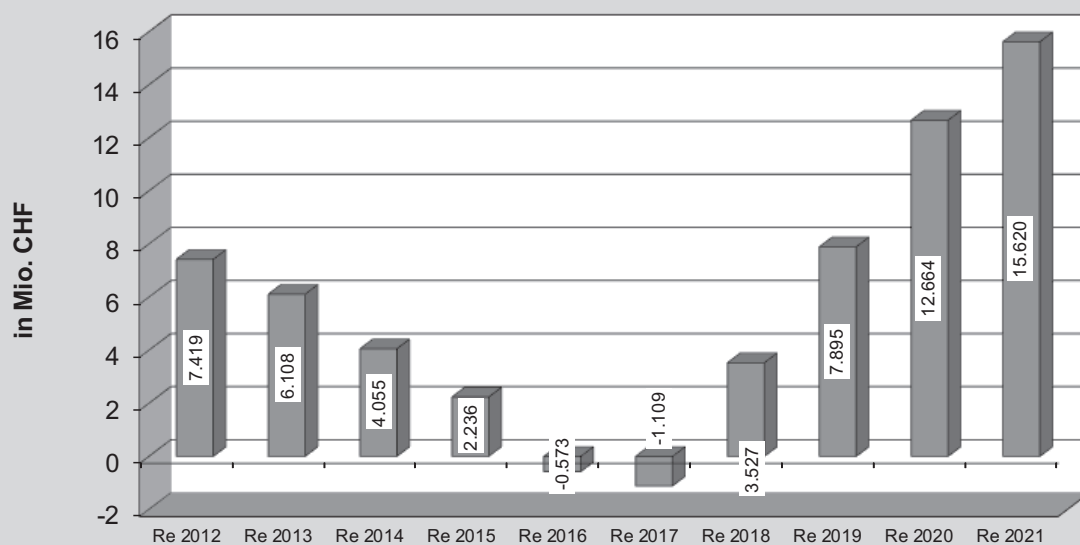
Stadt Arbon
Bilanz mit Periodenvergleich
 Jahresrechnung 2021 / Details

	Bilanz 31.12.21	Zunahme	Abnahme	Bilanz 31.12.20
2900.20	-2'540'199.95	-3'12'338.68	121'817.95	-2'349'679.22
2900.30	-886'232.67	-293'136.28	42'136.72	-635'233.11
2900.31			34'763.42	-34'763.42
291	-1'432'261.82	-172'286.05	127'762.97	-1'387'738.74
2910	-1'432'261.82	-172'286.05	127'762.97	-1'387'738.74
2910.10	-300'026.36	-17'976.35	10'000.00	-292'050.01
2910.11	-62'619.03	-400.00	799.80	-63'018.83
2910.12	-173'731.95			-173'731.95
2910.13	-788'248.91	-152'831.90	116'963.17	-752'380.18
2910.14	-51'285.57	-1'077.80		-50'207.77
2910.70	-56'350.00			-56'350.00
293	-444'000.00			-444'000.00
2930	-444'000.00			-444'000.00
2930.08	-394'000.00			-394'000.00
2930.09	-50'000.00			-50'000.00
296	-13'135'459.55			-13'135'459.55
2960	-13'135'459.55			-13'135'459.55
2960.00	-13'135'459.55			-13'135'459.55
298	-5'565'696.30	-1'738.80	1'009'700.00	-6'573'657.50
2980	-5'565'696.30	-1'738.80	1'009'700.00	-6'573'657.50
2980.00	-5'565'696.30	-1'738.80	1'009'700.00	-6'573'657.50
299	-15'620'479.92	-7'725'449.27	4'769'418.60	-12'664'449.25
2990	-2'956'030.67	-2'956'030.67	4'769'418.60	-4'769'418.60
2990.00	-2'956'030.67	-2'956'030.67	4'769'418.60	-4'769'418.60
2999	-12'664'449.25	-4'769'418.60		-7'895'030.65
2999.00	-12'664'449.25	-4'769'418.60		-7'895'030.65
Gewinn / Verlust		174'389'158.06	-17'4'389'158.06	

Entwicklung Darlehen (kurz- und langfristig) 2012 - 2021 (ohne Darlehen für Dritte)



Entwicklung Bilanzüberschuss 2012 - 2021



(Kummulierte Jahresergebnisse der Vorjahre und des laufenden Jahres)

Geldflussrechnung

in TCHF

	Rechnung 2021	Rechnung 2020
Geldfluss aus operativer Tätigkeit		
Ergebnis der Erfolgsrechnung: Ertragsüberschuss (+), Aufwandüberschuss (-)	2'956	4'769
+ Abschreibungen Verwaltungsvermögen	2'688	2'810
- Auflösung passivierte Investitionsbeiträge	-53	0
+ Abtragung Bilanzfehlbetrag	0	0
+ Wertberichtigungen Darlehen und Beteiligungen VV	0	0
+ Abnahme / - Zunahme Forderungen	443	-260
+ Abnahme / - Zunahme Vorräte und angefangene Arbeiten	-7	-7
+ Abnahme / - Zunahme aktive Rechnungsabgrenzungen	-1'007	-734
+ Verluste / - Gewinne auf Sachanlagen FV (realisiert)	0	0
+ Verluste / - Gewinne aus Marktwertanpassungen Finanzanlagen	981	-2'178
+ Verluste / - Gewinne aus Marktwertanpassungen Sachanlagen FV	0	0
+ Zunahme / - Abnahme laufende Verbindlichkeiten	1'067	50
+ Zunahme / - Abnahme Rückstellungen	178	25
+ Zunahme / - Abnahme passive Rechnungsabgrenzungen	-85	-358
+ Einlagen / - Entnahmen Verpflichtungen für Spezialfinanzierungen, Fonds, Vorfinanzierungen sowie Reservekonten des Eigenkapitals	777	2'741
Geldfluss aus operativer Tätigkeit	7'940	6'857
Geldfluss aus Investitions- und Anlagentätigkeit		
- Investitionsausgaben Verwaltungsvermögen	-2'376	-3'828
+ Investitionseinnahmen Verwaltungsvermögen	33	1'357
Geldfluss aus Investitionstätigkeit ins Verwaltungsvermögen	-2'343	-2'472
+ Abnahme / - Zunahme kurzfristige Finanz- und Sachanlagen FV	-1'500	0
+ Abnahme / - Zunahme langfristige Finanz- und Sachanlagen FV	-10'883	0
Geldfluss aus Anlagentätigkeit ins Finanzvermögen	-12'383	0
Geldfluss aus Investitions- und Anlagentätigkeit	-14'726	-2'472
Geldfluss aus Finanzierungstätigkeit		
+ Zunahme / - Abnahme langfristige Finanzverbindlichkeiten	5'000	-5'000
+ Zunahme / - Abnahme kurzfristige Finanzverbindlichkeiten	5'000	0
Geldfluss aus Finanzierungstätigkeit	10'000	-5'000
Veränderung Flüssige Mittel	3'213	-614

Anhang zur Jahresrechnung 2021

-
- A) Kapitalanlagen Finanzvermögen

 - B) Beteiligungsspiegel

 - C) Gewährleistungsspiegel

 - D) Finanzvermögen: Grundstücke

 - E) Ausweis Landkreditkonto

 - F) Finanzvermögen: Gebäude / Grundeigentumsanteile

 - G) Verwaltungsvermögen: Tiefbauten

 - H) Verwaltungsvermögen: Hochbauten

 - I) Verwaltungsvermögen: Mobilien

 - J) Verwaltungsvermögen: Immaterielle Anlagen

 - K) Verwaltungsvermögen: Beteiligungen, Grundkapitalien

 - L) Verwaltungsvermögen: Investitionsbeiträge

 - M) Kurz- und langfristige Schulden

 - N) Kurz- und langfristige Rückstellungen

 - O) Sonderrechnungen

 - P) Verpflichtungskredite

 - Q) Reserve für Wertschwankungen des Finanzvermögens

 - R) Eigenkapitalnachweis

 - S) Finanzkennzahlen
-

A) Kapitalanlagen Finanzvermögen

Name / Art der Forderung	Stück	Nominalwert	Bilanzwert 31.12.2020	Zunahme 2021	Abnahme 2021	Bilanzwert 31.12.2021
1070 Aktien und Anteilscheine						
ABV Liegenschaften AG, Namenaktien	1'040	520'000.00	5'408'000.00		-260'000.00	5'148'000.00
AFG Arbonia-Forster Holding AG, Aktien	270	1'134.00	3'823.20	1'738.80		5'562.00
Arbon Energie AG, Namenaktien	2'499	2'499'000.00	15'493'800.00		-749'700.00	14'744'100.00
Hügli Holding AG, Inhaberaktien	0	0.00	0.00			0.00
Kulturzentrum Presswerk AG, Aktien	50'000	50'000.00	50'000.00			50'000.00
Schweiz. Schifffahrtsgesellschaft Untersee und Rhein AG	4	400.00	400.00			400.00
Abraxas Informatik AG, Namenaktien	500	50'000.00	50'000.00			50'000.00
Autokurse Oberthurgau AG, Namenaktien	48	48'000.00	48'000.00			48'000.00
Mein Thurgau AG, Namenaktien		50'000.00		50'000.00		50'000.00
Swisscanto, Fund Balanced Units A	610		115'680.40	7'966.60		123'647.00
Swisscanto, Fund Growth Units B	560		173'672.80	18'748.80		192'421.60
Genossenschaft Alterssiedlung Arbon	7'540	754'000.00	754'000.00			754'000.00
Genossenschaft Hallenbad Arbon	1	1'000.00	1'000.00			1'000.00
Genossenschaft Konzert und Theater St. Gallen	100	10'000.00	10'000.00			10'000.00
Genossenschaft Pflegeheim Arbon	3'075	1'537'500.00	1'537'500.00			1'537'500.00
Genossenschaft Schweizer Bibliotheksdienst	15	1'500.00	1'500.00			1'500.00
Genossenschaft Verlag MediArbon, Anteilscheine	20	10'000.00	10'000.00			10'000.00
Genossenschaft Winterwasser Oberthurgau	1	500.00	500.00			500.00
Total Aktien und Anteilscheine			23'657'876.40	78'454.20	-1'009'700.00	22'726'630.60

Schuldner / Art der Forderung	Stück	Nominalwert	Bilanzwert 31.12.2020	Zunahme 2021	Abnahme 2021	Bilanzwert 31.12.2021
1071 Verzinsliche Anlagen						
Darlehen Spitex RegioArbon (0,5% - 30.11.2023)			150'000.00			150'000.00
Darlehen Kinderhaus Arbon (0,3% - 31.07.2022)			80'000.00			80'000.00
Total Kurzfristige Darlehen			230'000.00	0.00	0.00	230'000.00

B) Beteiligungsspiegel

Konto	Name / Sitz	Rechtsform	Tätigkeitsgebiet	Eigenkapital *)	Anteil der Stadt Arbon	Buchwert 31.12.2021
	Finanzvermögen					
1070	ABV Liegenschaften AG	AG	Erwerb, Überbauen, Verwalten, Vermitteln und Veräussern von Grundstücken	12'324'937	520'000	5'148'000
1070	AFG Arbonie-Forster Holding AG	AG	Gebäudezulieferer in den Bereichen Klima- & Lüftungstechnik, Sanitär, Fenster, Innen- und Aussentüren	1'002'491'000	1'134	5'562
1070	Arbon Energie AG	AG	Versorgung der Politischen Gemeinde Arbon auf deren Gemeindegebiet mit elektrischer Energie und Wasser	20'356'517	2'499'000	14'744'100
1070	Autokurse Oberthurgau AG	AG	Betrieb eines konzessionierten Transportunternehmens für die regelmässige und gewerbmässige Beförderung von Personen.	200'000	48'000	48'000
1070	Kulturzentrum Presswerk AG	AG	Bau und Zurverfügungstellung von Kulturraum	1'899'700	50'000	50'000
1070	Schweiz. Schifffahrtsgesellschaft Untensee und Rhein AG	AG	Schifffahrtsbetrieb für Personen- und Warentransport	4'918'699	400	400
1070	Abraxas Informatik AG	AG	Informatiklösungen für Gemeinden	31'440'868	50'000	50'000
1070	Mein Thurgau AG	AG	Entwicklung, Vermarktung, Verbreiterung und den Betrieb der digitalen Multiservice-Plattform meinThurgau	200'000	50'000	50'000
1070	Genossenschaft Alterssiedlung Arbon	Gen.	Erstellung und Betrieb von altersgerechten Wohnungen	2'193'100 (Genossenschaftskapital)	754'000	754'000
1070	Genossenschaft Hallenbad Arbon	Gen.	Erstellung und Betrieb eines Hallenbades, welches der Öffentlichkeit dient	392'657	1'000	1'000
1070	Genossenschaft Konzert und Theater St. Gallen	Gen.	Führung eines Konzert- und Theaterbetriebs für Kanton und Stadt St.Gallen sowie für die weitere Region der Ostschweiz und des Bodenseeraumes	4'530'320	10'000	10'000
1070	Genossenschaft Pflegeheim Arbon	Gen.	Erstellung und Verwaltung eines Pflegeheimes	3'764'689	1'537'000	1'537'000
1070	Genossenschaft Schweizer Bibliotheksdienst	Gen.	Fördert das Bibliothekswesen der Schweiz	924'100 (Stammkapital)	1'500	1'500
1070	Genossenschaft Verlag MediArbon	Gen.	Betrieb eines Kommunikationszentrums sowie Produktion und Vertrieb einer Wochenzeitung für Arbon und Umgebung	308'174	10'000	10'000
1070	Genossenschaft Winterwasser Oberthurgau	Gen.	Erstellen und Betreiben einer Traglufthalle in Romanshorn	338'500	500	500
	Verwaltungsvermögen					
1454	Arbon Energie AG	AG	Versorgung der Politischen Gemeinde Arbon auf deren Gemeindegebiet mit elektrischer Energie und Wasser	20'356'517	2'501'000	2'501'000

*) bzw. letztes bekanntes Eigenkapital

C) Gewährleistungsspiegel

Name / Sitz	Rechtsform	Tätigkeitsgebiet	Gesicherte Leistung	Zusätzliche Angaben
Abwasserverband Morgental	Zweckverband	Sammlung, Reinigung und Entsorgung von Abwasser	Anteil gemäss Verteilschlüssel	Solidarhaftung
Perspektive Thurgau	Zweckverband	Non-Profit-Organisation für Gesundheitsförderung, Prävention und Beratung	Jährlicher pro Kopf-Beitrag	Anschlussvertrag
Pro Senectute Thurgau	Stiftung	Fach- und Dienstleistungsorganisation im Altersbereich	Sockelbeitrag und leistungsbezogener Beitrag	Leistungsvereinbarung
Spitex RegioArbon	Verein	Ambulante Pflege und Betreuung	Restfinanzierung gemäss Krankenversicherungsgesetz	Leistungsvereinbarung
Stadtbibliothek Arbon	Stiftung	Führung einer Bibliothek	Jährlicher budgetierter Beitrag	Leistungsvereinbarung
Tagesfamilien Mittel- und Oberthurgau	Verein	Vermittlung von Tagesbetreuungsplätzen	Sockelbeitrag und leistungsbezogener Beitrag	Leistungsvereinbarung
Verein Kinderhaus Arbon	Verein	Führung einer Kindertagesstätte	Sockelbeitrag und leistungsbezogener Beitrag	Leistungsvereinbarung
Verein Ludothek Arbon	Verein	Führung einer Ludothek (Ausleihe von Spielen und Spielsachen)	Jährlicher budgetierter Beitrag	Leistungsvereinbarung
Verein Spielgruppe Arbon-Frasnacht	Verein	Führung einer Spielgruppe	Jährlicher budgetierter Beitrag	Leistungsvereinbarung
Verein Arbon Tourismus	Verein	Anlaufstelle für touristische Anliegen und Informationen	Jährlicher budgetierter Beitrag	Leistungsvereinbarung
Zwilschutz Region Oberthurgau	Verein	Erfüllung der gesetzlichen Zivilschutzaufgaben	Jährlicher pro Kopf-Beitrag	Beitrag durch Budgetgenehmigung freigegeben
Zweckverband KVA Thurgau	Zweckverband	Abfallbewirtschaftung	Finanzierung durch Erträge aus dem Verkauf von Energie und Wertstoffen sowie durch Gebühren	Subsidiärhaftung

D1) Finanzvermögen: Grundstücke (Konto 1080.00)

Beschreibung	Parz. Nr.	Fläche m ²	Bilanzwert 31.12.2020	Zuwachs	Abgang	Bilanzwert 31.12.2021
Wiese in Mehreichen	560	1'398	11'000.00			11'000.00
Wiese im Stegacker	2766	4'985	40'000.00			40'000.00
Wiese im Bergli	3765	4'430	37'000.00			37'000.00
Boden Farbgasse 1, Römerhof-Areal	2735 / 1525	411	152'000.00			152'000.00
Boden Salmsach	30	11'791	87'000.00			87'000.00
Wärterhaus beim Strandbad	4004	272	19'000.00			19'000.00
Total Grundstücke Finanzvermögen			346'000.00	0.00	0.00	346'000.00

D2) Finanzvermögen: Grundstücke mit Baurecht (Konto 1080.10)

Beschreibung	Parz. Nr.	Fläche m ²	Bilanzwert 31.12.2020	Zuwachs	Abgang	Bilanzwert 31.12.2021
Wiese beim Strandbad	496	9'994	420'000.00			420'000.00
Land Fallentürli	2767	12'992	320'000.00			320'000.00
Schützenwiese	3302	9'093	1'734'000.00			1'734'000.00
Wiese im Stacherholz	1734	5'045	150'000.00			150'000.00
Kupferwiesen	3885	1'943	441'000.00			441'000.00
Untere Neusätz	3667	802	340'000.00			340'000.00
Total Grundstücke Finanzvermögen mit Baurechten			3'405'000.00	0.00	0.00	3'405'000.00

E) Ausweis Landkreditkonto (Konto 1080.80)

(Reglement vom 06. Dezember 1999, Art. 8)

Kreditlimite gemäss Urnenabstimmung vom 29. November 2020: CHF 10'000'000.--

Standort	Parz. Nr.	Fläche m ²	Kaufjahr	Kaufpreis	Bilanzwert 31.12.2020	Zuwachs	Abgang	Bilanzwert 31.12.2021
Land Salmisach	30	11'791	1988	176'790.00	87'000.00		-87'000.00	0.00
Wärterhaus beim Strandbad	4004	272	2001	24'480.00	19'000.00		-19'000.00	0.00
Rietli, Niederfeld, Wohnhaus, Scheune, Wiese	5016	38'491	2021	9'800'000.00		9'825'435.00		9'825'435.00
Total Grundstücke Finanzvermögen				10'001'270.00	106'000.00	9'825'435.00	-106'000.00	9'825'435.00
Kreditlimite gemäss Abstimmung vom 29.11.2020								
Verfügbar per 31.12.2021								
						10'000'000.00		174'565.00

F1) Finanzvermögen: Gebäude (Konto 1084.00)

Beschreibung	Parz. Nr.	Assek. Nr.	Fläche m ²	Versicherungswert	Bilanzwert 31.12.2020	Zuwachs	Abgang	Bilanzwert 31.12.2021
Rondelle	2847	519	503	1'917'000.00	700'000.00			700'000.00
Rebenstrasse 33 (Wohnhaus / Garagen)	2236	573/1146	1'715	1'411'000.00	10'000.00			10'000.00
Schädlerhalle, Grabenstrasse 6	2847	1298	1'790	2'605'000.00	690'000.00			690'000.00
Rathaus, Rathausgasse 1/3	3093/94	537	511	4'497'000.00	1'590'900.00			1'590'900.00
Wohn-/Bürohaus Schulstrasse 2, Frasnacht	5175	255	2'250	1'574'000.00	820'000.00			820'000.00
Wohn-/Bürohaus Feilenstrasse 1, Stachen	5567	192	1'969	1'311'000.00	970'000.00			970'000.00
Total Gebäude Finanzvermögen					4'780'900.00	0.00	0.00	4'780'900.00

F2) Finanzvermögen: Grundeigentumsanteile (Konto 1084.10)

Beschreibung	Parz. Nr.	Assek. Nr.	Fläche m ²	Versicherungswert	Bilanzwert 31.12.2020	Zuwachs	Abgang	Bilanzwert 31.12.2021
Tiefgarage Promenade, Bahnhofstrasse 10	219	1204		1'213'000.00	480'000.00			480'000.00
Restaurant Seeparksaal	1780			in Seeparksaal integriert	430'000.00			430'000.00
Restaurant Strandbad	2820			in Strandbad integriert	950'000.00			950'000.00
Total Grundeigentumsanteile Finanzvermögen					1'860'000.00	0.00	0.00	1'860'000.00

G) Verwaltungsvermögen: Tiefbauten (Konto 1400/1401/1402/1403/1407.01/1407.03)

Objekt	Parz. Nr.	Fläche m ²	Anschaffungswert	Bilanzwert 31.12.2020	Zuwachs 2021	Abgang 2021	Abschreibung 2021 CHF	Abschreibung 2021 %	Bilanzwert 31.12.2021
1400 Grundstücke unüberbaut									
Naturschutzgebiet / 6. Seeuferetappe	2719	4'054	1.00	0.00					0.00
Hauptstrasse / Rasen vor Römerhof	120	360	1.00	0.00					0.00
Naturschutzgebiet Seemoosholz	468-470 / 472	5'235	4.00	0.00					0.00
Seeparzellen Rossbad	519+5193	10'808	1.00	0.00					0.00
Grundstück Feilerwuhr / Mühleweiher	5591	13'716	1.00	0.00					0.00
Weiherrareal	2046 / 2752	45'196	94'500.00	56'700.00			-9'450.00	10.0%	47'250.00
Quaianlagen			114'800.00	68'880.00			-11'480.00	10.0%	57'400.00
Schlossanlage / Schlosshügel			130'300.00	78'180.00			-13'030.00	10.0%	65'150.00
1400 Grundstücke im Baurecht									
Land Rebenstrasse (Pfleheim)	2166	11'006		0.00					0.00
Areal b. Aacheinmündung	3540	2'181		0.00					0.00
Wiese im Stacherholz (Bocciahalle)	3692	1'013		0.00					0.00
Total Grundstücke unüberbaut / im Baurecht			339'608.00	203'760.00	0.00	0.00	-33'960.00		169'800.00
1401 Strassen / Verkehrswege									
Staatsstrassen									
Gemeindestrassen									
Seestrasse: Sanierung 1. Etappe			8'329'691.50	7'320'031.83			-252'414.89	3.0%	7'067'616.94
Saurer Werkzwei / Parkband Nord			10'934'769.20	9'609'342.31			-331'356.63	3.0%	9'277'985.68
Rebenstrasse: Sanierung Teil 1			410'382.55	379'620.78			-10'260.02	2.5%	369'360.76
Diverse Strassensanierungen 2018			1'057'087.80	906'810.03	337'500.00		-58'258.38	5.5%	1'186'051.65
Schützenstrasse / Henri-Dunant-Strasse / Tanneggstrasse: Sanierung			61'025.60	53'628.79			-1'849.27	3.0%	51'779.52
Lärchenstrasse: Sanierung			149'778.45	115'240.69			-16'462.96	11.0%	98'777.73
Waldegg-/Föhrenstrasse: Sanierung			578'056.45	627'752.07	4'172.05		-17'079.03	3.0%	614'845.09
Zeigstrasse: Sanierung			363'575.45	423'169.33	8'289.40		-11'354.18	3.1%	420'104.55
Rebaldenstrasse: Sanierung			452'439.35	522'672.92			-13'754.55	3.0%	508'918.37
Saurer Werkzwei: Hamelplatz			157'507.40	248'686.70			-6'544.39	4.2%	242'142.31
Brühlhaldenstrasse: Sanierung			149'158.00	134'243.10			-14'915.90	10.0%	119'327.20
Saurer Werkzwei / Saurer-Platz			67'000.00	65'325.00			-1'675.00	2.5%	63'650.00
Tempo 30-Zonen			130'791.25	124'251.69	28'204.00		-8'023.98	6.1%	144'431.71
			16'000.00	14'400.00			-400.00	2.5%	14'000.00
			6'400.40	-84'871.26	6'188.65		-3'831.11		-82'513.72
Total Strassen / Verkehrswege			22'863'663.40	20'460'303.98	384'354.10	0.00	-748'180.29		20'096'477.79

G) Verwaltungsvermögen: Tiefbauten (Konto 1400/1401/1402/1403/1407.01/1407.03)

Objekt	Parz. Nr.	Fläche m ²	Anschaffungswert	Bilanzwert 31.12.2020	Zuwachs 2021	Abgang 2021	Abschreibung 2021 CHF	%	Bilanzwert 31.12.2021
1402 Wasserbau									
Gewässerverbauung (Steinacher Bucht)	2154	70'656	204'700.00	122'820.00			-20'470.00	10.0%	102'350.00
Renaturierung Bachläufe			345'200.00	207'120.00			-34'520.00	10.0%	172'600.00
Arboner Bucht / Ökologische Ausgleichsmassn.			54'100.00	32'460.00			-5'410.00	10.0%	27'050.00
Failentürlibach: Sanierung Brücke			12'000.00	12'000.00	90'395.55		-10'239.56	10.0%	92'155.99
Total Wasserbau			616'000.00	374'400.00	90'395.55	0.00	-70'639.56		394'155.99
1403 Übrige Tiefbauten									
Kanalbauten			2'858'685.94	1'581'531.54			-2'63'588.59	9.2%	1'317'942.95
Recycling-Sammelstellen (unterirdisch)			176'100.00	105'660.00			-17'610.00	10.0%	88'050.00
Friedhof - Kanalisation / Wasserleitungen			367'215.15	220'328.77			-36'721.46	10.0%	183'607.31
Sportanlage Stacherholz			107'300.00	64'380.00			-10'730.00	10.0%	53'650.00
Mini-Kunstrasenplatz Stacherholz			113'732.60	56'866.63			-14'216.66	12.5%	42'649.97
Seestrasse: Sanierung Kanalisation 1. Etappe			124'014.69	115'098.27			-2'502.14	2.0%	112'596.13
Entwässerung Hafendamm			158'519.35	145'838.17			-3'170.40	2.0%	142'667.77
Kehrichtsammelstellen: Unterirdisches Sammelsystem			198'221.42	128'212.14	139'927.99		-67'035.03	33.8%	201'105.10
Instandstellung Ufermauer / Aussichtsplatz			202'345.70	126'988.31			-25'397.66	12.6%	101'590.65
Gemeindepumpwerke			208'049.27	194'418.27			-6'704.08	3.2%	187'714.19
Rebenstrasse: Sanierung Teil 2			30'940.49	0.00				0.0%	0.00
Hauptstrasse Umgestaltung: Kanalisation			9'285.05	0.00				0.0%	0.00
Saurer Werkzwei: Kanalisation Saurer-Platz			199'628.60	183'658.31			-3'992.57	2.0%	179'665.74
Saurer Werkzwei: Kanalisation Pauline-Stoffel-Weg			194'986.07	183'286.91			-3'899.72	2.0%	179'387.19
Tempo 30-Zonen 2020			100'864.40	88'256.35			-12'608.05	12.5%	75'648.30
Parkplatz Friedhof			6'914.25	6'914.25	221'139.45		-5'701.34	2.5%	222'352.36
Saurer Werkzwei: Restwert Hebewerk			660'000.00	643'500.00			-16'500.00	2.5%	627'000.00
Total übrige Tiefbauten			5'716'802.98	3'844'937.92	361'067.44	0.00	-490'377.70		3'715'627.66
1403.10 Anlagen im Bau; übrige Tiefbauten									
Sonnenhügelstrasse: Buhaltestelle Bergli					18'000.00				18'000.00
Frohmatstrasse: Sanierung Kanalisation					16'713.09				16'713.09
Total Anlagen im Bau; übrige Tiefbauten			0.00	0.00	34'713.09	0.00	0.00	0.00	34'713.09

G) Verwaltungsvermögen: Tiefbauten (Konto 1400/1401/1402/1403/1407.01/1407.03)

Objekt	Parz. Nr.	Fläche m ²	Anschaffungswert	Bilanzwert 31.12.2020	Zuwachs 2021	Abgang 2021	Abschreibung 2021 CHF	Abschreibung 2021 %	Bilanzwert 31.12.2021
1407.01 Anlagen im Bau; Strassen / Verkehrswege									
Hermann-Greulich-Strasse: Sanierung				464'481.15	74'016.40				538'497.55
Pestalozzistrasse: Sanierung				28'488.35	380'989.75				409'478.10
Seestrasse: Sanierung 2. Etappe				27'523.55	457'906.10				485'429.65
Waagstrasse / Parkstrasse: Sanierung				482'473.45	68'946.05				551'419.50
Frohmatstrasse: Sanierung					15'500.10				15'500.10
Seilerstrasse: Sanierung					60'000.00				60'000.00
Brühlstrasse: Sanierung					11'847.00				11'847.00
Rebenstrasse : Sanierung 1. Abschnitt					60'862.35				60'862.35
Quartier Kronberg; Garten-, Gäbrisstr.: Sanierung					3'000.00				3'000.00
Total Anlagen im Bau; Strassen / Verkehrswege			0.00	1'002'966.50	1'130'067.75	0.00	0.00	0.00	2'133'034.25
1407.02 Anlagen im Bau; Wasserbau									
Stadtweiher: Ausbaggerung				6'000.00	27'149.10				33'149.10
Total Anlagen im Bau; Wasserbau			0.00	6'000.00	27'149.10	0.00	0.00		33'149.10
1407.03/13 Anlagen im Bau; Übrige Tiefbauten									
Deponie Bühnhof (Umb. Erfolgsrechnung				128'577.55		-128'577.55			0.00
Waagstrasse / Parkstrasse: Sanierung Kanalisation				188'663.33	35'094.24				223'757.57
Hermann-Greulich-Strasse: Sanierung Kanalisation				97'020.85	33'838.62				130'859.47
Pestalozzistrasse: Sanierung Kanalisation				8'563.46	145'579.68				154'143.14
Weiher				4'348.98	14'782.97				19'131.95
Total Anlagen im Bau; Übrige Tiefbauten			0.00	427'174.17	229'295.51	-128'577.55	0.00		527'892.13

H) Verwaltungsvermögen: Hochbauten (Konto 1404, 1407.04)

Objekt	Parz. Nr.	Assek. Nr.	Fläche m ²	Versicherungs-wert	Anschaffungs-wert	Bilanzwert 31.12.2020	Zuwachs 2021	Abgang 2021	Abschreibung 2021 CHF	%	Bilanzwert 31.12.2021
1404 Hochbauten											
Stadthaus inkl. altes EW	1770	381 / 406	1'566	8'225'000	808'900.00	647'120.00			-40'445.00	5%	606'675.00
Kappeli	27	375	288	1'068'000	1'053'461.20	886'022.55			-42'191.55	4%	843'831.00
Sanitätshilfsstelle Alemmannenstrasse	1886	570	4'747			0.00					0.00
Armeeunterkunft ALST	1734	283	5'045	3'807'000		0.00					0.00
Seeparksaal	1780	405	68'717	13'269'000	662'300.00	485'686.92			-44'153.36	7%	441'533.56
Schloss	2056	723 - 726	14'008	18'290'000	1'757'540.55	1'476'333.72			-70'301.61	4%	1'406'032.11
Musikpavillon	2431	1307	10'759	184'000		0.00					0.00
Volière	1429	516	4'772	158'000		0.00					0.00
Schwimmbad	3467	873, 1137, 2712		2'675'000	1'280'400.00	1'075'536.00			-51'216.00	4%	1'024'320.00
Hafenareal mit Kiosk	2149	1985	12'772	992'000	1'506'400.00	1'265'376.00			-60'256.00	4%	1'205'120.00
Campingplatz		417		1'210'000	211'400.00	126'840.00			-21'140.00	10%	105'700.00
Diverse Spielplätze				2'812'000	122'300.00	73'380.00			-12'230.00	10%	61'150.00
Strandbad inkl. Steg	2820, 2822	1291	31'422	4'912'000	760'500.00	638'820.00			-30'420.00	4%	608'400.00
Werkhof Salwiase		731, 2257, 2287, 2288			444'500.00	266'700.00			-44'450.00	10%	222'250.00
		26, 35, 53, 121, 1276, 2766		879'000	164'135.81	98'481.21			-16'413.54	10%	82'067.67
Öffentliche WC-Anlagen											
Land Areal Bootshaus Seclub	3534		1'061			0.00					0.00
Feuerwehr-Depot	3598	477	6'021	3'911'000	454'500.00	272'700.00			-45'450.00	10%	227'250.00
Schiessanlage Tälisberg	1501	631 - 633	41'307	2'236'000	267'100.00	160'260.00			-26'710.00	10%	133'550.00
Zivilschutz-Anlagen					126'100.00	75'660.00			-12'610.00	10%	63'050.00
Spiel- und Sportplatz Stachen	5647	609	3'076	331'000	165'300.00	99'180.00			-16'530.00	10%	82'650.00
Entsorgungsanlage Speiserslehn	5685	657	612	84'000		0.00					0.00
Feuerwehrhaus Stachen	5079	131	516	48'000		0.00					0.00
Frauenbad Frasnacht	5152	200 / 550	3'059	54'000		0.00					0.00
Bahnhofstrasse 24	208	40	654	929'000	226'200.00	135'720.00			-22'620.00	10%	113'100.00
Rebenstrasse 70 (Friedhofgärtnerhaus)	627	600	1'318	50'000	110'500.00	66'300.00			-11'050.00	10%	55'250.00
Bushof		2716		1'192'000	431'100.00	258'660.00			-43'110.00	10%	215'550.00
Sammelstelle (Ersatz Sammelstelle Werkhof)					358'100.00	214'860.00			-35'810.00	10%	179'050.00
Stadtmauer beim Schloss					1'375'946.00	972'351.93	135'319.36		-35'731.34	3%	1'071'939.95
Camping: POD-Häuser					71'681.40	35'840.80			-8'960.20	13%	26'880.60
Friedhof: Werkgebäude	2701	2778	595	597'000	646'567.43	587'788.58			-19'592.95	3%	568'195.63
Seeparksaal: Fassade					125'784.37	118'161.07			-3'811.65	3%	114'349.42
WC-Anlage Sportplatz Stacherholz					165'222.10	161'664.89			-26'944.15	16%	134'720.74
Salzsto Werkhof					90'112.05	67'584.03			-11'264.01	13%	56'320.02
Friedhof	2167	593, 1117, 1190, 1437	14'362	3'067'000	0.00	0.00					0.00
Schwimmbad Erneuerung Folien							66'777.15				66'777.15
Neubau Bushaltestelle Romanshornstrasse					8'674.35		8'674.35		-299.11	3%	8'375.24
Total Hochbauten						10'267'027.70	210'770.86	0.00	-753'710.47		9'724'088.09

I) Verwaltungsvermögen: Mobilien (Konto 1406)

Objekt	Anschaffungswert	Bilanzwert 31.12.2020	Zuwachs 2021	Abgang 2021	Abschreibung 2021		Bilanzwert 31.12.2021
					CHF	%	
1406 Mobilien							
Fahrzeuge Werkhof	786'140.10	461'242.34				-86'430.59	374'811.75
Hafenkran	63'100.00	12'620.00				-12'620.00	0.00
Ausstattung Bushaltestellen	278'748.50	143'336.24				-34'843.56	108'492.68
Hydranten	87'300.00	52'380.00				-8'730.00	43'650.00
Feuerwehr: Autodreleiter	235'500.00	141'300.00				-23'550.00	117'750.00
Reorganisation Archivierung	156'400.00	93'840.00				-15'640.00	78'200.00
Feuerwehr: Brandschutzuniformen	75'800.00	15'160.00				-15'160.00	0.00
Feuerwehr: Atemschutzfahrzeug	110'999.90	97'124.91				-13'874.99	83'249.92
Seeparksaal: Heizungssteuerung	146'764.73		146'764.73			-18'345.59	128'419.14
Feuerwehr: Mannschaftstransporter Absturzsicherung	124'369.25		124'369.25			-15'546.16	108'823.09
Total Mobilien	2'065'122.48	1'017'003.49	271'133.98	0.00		-244'740.89	1'043'396.58

J) Verwaltungsvermögen: Immaterielle Anlagen (Konto 1429)

Objekt	Anschaffungswert	Bilanzwert 31.12.2020	Zuwachs 2021	Abgang 2021	Abschreibung 2021		Bilanzwert 31.12.2021
					CHF	%	
1429 Immaterielle Anlagen							
Einrichtungen für Stadtbusnetz	67'100.00	0.00				0.0%	0.00
Freiraum Gestaltungskonzept Altstadt	202'800.00	121'680.00			-20'280.00	10.0%	101'400.00
Signaletik (Fussgängerleitsystem)	65'500.00	0.00				0.0%	0.00
GEP Arbon	194'601.63	145'357.76	85'621.03		-38'496.47	19.8%	192'482.32
Elektronische Geschäftsverwaltung	111'717.70	67'030.62			-22'343.54	20.0%	44'687.08
Hauptstrasse / Promenadenstrasse: Planungskosten	214'486.55	171'589.24			-21'448.66	10.0%	150'140.58
Spange Süd: Zweckmässigkeitsprüfung	2'886.79		2'886.79		-288.68	10.0%	2'598.11
Deponie Watt	17'420.10	15'242.59			-2'177.51	12.5%	13'065.08
Total immaterielle Anlagen		520'900.21	88'507.82	0.00	-105'034.86		504'373.17

K) Verwaltungsvermögen: Beteiligungen, Grundkapitalien (Konto 145)

Objekt	Anschaffungswert	Bilanzwert 31.12.2020	Zuwachs 2021	Abgang 2021	Abschreibung 2021		Bilanzwert 31.12.2021
					CHF	%	
145 Beteiligungen, Grundkapitalien							
Beteiligung Arbon Energie AG (Anteil VV)	2'501'000.00	2'501'000.00					2'501'000.00
Total Beteiligungen, Grundkapitalien		2'501'000.00	0.00	0.00	0.00		2'501'000.00

L) Verwaltungsvermögen: Investitionsbeiträge (Konto 146)

Objekt	Anschaffungswert	Bilanzwert 31.12.2020	Zuwachs 2021	Abgang 2021	Abschreibung 2021 CHF	Abschreibung 2021 %	Bilanzwert 31.12.2021
146 Investitionsbeiträge							
Beteiligung Mehrfachhalle	4'051'241.15	3'580'548.58			-123'467.19	3.0%	3'457'081.39
Kadastrsammlerstelle Egnach: Beteiligungsbeitrag an Neubau	127'134.20	112'715.92			-3'886.76	3.1%	108'829.16
SBB Haltestelle Seemoosriet	297'000.00	178'200.00			-29'700.00	10.0%	148'500.00
Kommunaler Baubeitrag: HRS AG / Umbau Hamel	480'000.00	436'363.65			-14'545.46	3.0%	421'818.19
Kommunaler Baubeitrag: Arbomec AG / Jumbo	208'000.00	195'393.94			-6'303.03	3.0%	189'090.91
Kommunaler Baubeitrag: HRS AG / Presswerk	128'500.00	120'712.12			-3'893.94	3.0%	116'818.18
Skaterpark	119'000.00	71'400.00			-11'900.00	10%	59'500.00
Entsorgung Altlasten	480'400.00	288'240.00			-48'040.00	10%	240'200.00
Total Investitionsbeiträge		4'983'574.21	0.00	0.00	-241'736.38		4'741'837.83

Passivierte Investitionsbeiträge (Konto 2068)

Objekt	Anschaffungswert	Bilanzwert 31.12.2020	Zuwachs 2021	Abgang 2021	Abschreibung 2021 CHF	Abschreibung 2021 %	Bilanzwert 31.12.2021
2068 Passivierte Investitionsbeiträge							
Anschlussgebühren Abwasser 2019	-117'928.50	-117'928.50			6'206.76		-111'721.74
Anschlussgebühren Abwasser 2020	-542'476.90	-542'476.90	-7'270.90		28'934.09		-520'813.71
Anschlussgebühren Abwasser 2021	-349'286.60		-349'286.60		17'464.33		-331'822.27
Total Passivierte Investitionsbeiträge		-660'405.40	-356'557.50	0.00	52'605.18	0.00	-964'357.72

M) Kurz- und langfristige Schulden (Konto 2010 / 2064)

Gläubiger	Bestand 31.12.2020	Zunahme 2021	Tilgung 2021	Bestand 31.12.2021	Zinssatz %	Zins 2021	Fälligkeit
2010 kurzfristige Schulden (Laufzeit < 1 Jahr)							
PUBLICA	7'000'000.00		-7'000'000.00	0.00	-0.200	-8'516.65	10.08.2021
Stiftung Auffangeinrichtung BVG	5'000'000.00			5'000'000.00	-0.200	-10'000.00	31.01.2022
Stiftung Auffangeinrichtung BVG	0.00	7'000'000.00		7'000'000.00	-0.410	-11'240.85	10.08.2022
Total kurzfristige Schulden	12'000'000.00	7'000'000.00	-7'000'000.00	12'000'000.00		-29'757.50	
2064 langfristige Schulden							
Postfinance	5'000'000.00			5'000'000.00	0.330	16'500.00	08.08.2023
VZ Depotbank AG	5'000'000.00			5'000'000.00	0.650	32'500.00	22.05.2025
Postfinance	4'000'000.00			4'000'000.00	0.350	14'000.00	02.10.2026
SUVA Luzern	4'000'000.00			4'000'000.00	0.630	25'200.00	16.02.2027
ASGA Pensionskasse St. Gallen	5'000'000.00			5'000'000.00	0.625	31'250.00	01.03.2029
SUVA Luzern *	0.00	10'000'000.00		10'000'000.00	0.360	8'500.00	06.10.2031
Migros Pensionskasse	4'000'000.00			4'000'000.00	0.850	34'000.00	31.03.2032
Total langfristige Schulden	27'000'000.00	10'000'000.00	0.00	37'000'000.00		161'950.00	
Total kurz- und langfristige Schulden	39'000'000.00	17'000'000.00	-7'000'000.00	49'000'000.00		132'192.50	

* Langfristige Finanzierung Landkauf über Landkreditkonto gem. SR-Beschluss

N1) Kurzfristige Rückstellungen (Konto 205)

Konto	Bestand 31.12.2020	Zunahme 2021	Abnahme 2021	Bestand 31.12.2021	Bemerkungen
Rückstellungen aus Mehrleistungen des Personals	226'000.00	2'000.00	-66'000.00	162'000.00	
Rückstellung Korrektur Fetzislohstrasse	30'900.00			30'900.00	
Rückstellung Deckbelag Feilenstrasse	13'943.60			13'943.60	
Rückstellung Deckbelag Teil Standstrasse	27'300.00			27'300.00	
Rückstellung Deckbelag Rossweidstrasse	28'514.00			28'514.00	
Rückstellung Deckbelag Turmgasse	26'674.50			26'674.50	
Rückstellung Sanierung Sanitätsstelle Stacherholz	57'556.50			57'556.50	
Total kurzfristige Rückstellungen	410'888.60	2'000.00	-66'000.00	346'888.60	

N2) Langfristige Rückstellungen (Konto 208)

Konto	Bestand 31.12.2020	Zunahme 2021	Abnahme 2021	Bestand 31.12.2021	Bemerkungen
Rückstellung Unterhalt Hauptstrasse	240'000.00			240'000.00	
Rückstellung Unterhalt Bahnhofstrasse	125'000.00			125'000.00	
Rückstellung Unterhalt Rebenbrücke	160'000.00			160'000.00	
Rückstellung Unterhalt Spielplätze Parkbank Werkzwei		262'500.00	-21'000.00	241'500.00	Neubildung und Auflösung infolge Korrektur Investitionsbeitrag HRS
Total langfristige Rückstellungen	525'000.00	262'500.00	-21'000.00	766'500.00	

O) Sonderrechnungen (Konto 2006)

Bezeichnung	Vermögen 31.12.2020	Zinsertrag 2021	Zuwachs 2021	Abgang 2021	Vermögen 31.12.2021
2006 Depotgelder und Kautionen					
Depotgelder Schwimmbad	56'732.00		2'043.00		58'775.00
Depotgelder Anlässe	0.00		2'100.00	-2'100.00	0.00
Depotgelder Camping	3'000.00		50.00	-100.00	2'950.00
Depotgelder Hafen	17'940.00		700.00		18'640.00
Depotgelder Baumeldungen	187'000.00		104'600.00	-53'400.00	238'200.00
Depotgelder Parkplatz Hafendamm	200.00				200.00
Depotgelder Tiefgarage Seeparksaal (Handsender)	240.00				240.00
Grabunterhaltsfonds	1'317'342.44		57'769.20	-60'606.88	1'314'504.76
Total Depotgelder und Kautionen	1'582'454.44	0.00	167'262.20	-116'206.88	1'633'509.76

P) Verpflichtungskredite per 31. Dezember 2021

Kto. IR	Projekt / Vorhaben	Beschluss	Kreditbetrag	Abrechnungen Investitionsrechnung		Rest-kredit	Total Beiträge	Bemerkungen
				2020	2021			
0221.5200.00	Einführung Elektronische Geschäftsvverwaltung	SR 126 / 18	101'000			-107'718		Genehmigt SR-Beschluss 248/20
0293.5060.00	Seeparksaal / Sanierung Heizung		150'000		146'764.73	3'235		SR Beschluss 23/21
1500.5060.21	Feuerwehr / Atemschutzfahrzeug	SR 2 / 20	222'000	221'999.90				
1500.6310.21	FW / AS-Fahrzeug Beiträge Kanton			-111'000.00			-111'000.00	
1500.5060.00	Fahrzeuge Feuerwehr / Sprinter	SR 50 / 21	252'000		124'369.25	127'631		
1500.6310.21	FW / Sprinter-Fahrzeug Beiträge Kanton		-126'000				-	
3121.5040.14 (130909)	Schloss / Stadtmauer Substanzerhalt	SR 144 / 14 SR 180 / 16 SR 253 / 16 SR 64 / 17 SR14 / 18	908'000			88'947		abgeschlossen
3121.5040.14	Schloss / Stadtmauer Substanzerhalt 2018	SR 89 / 18	850'000	35'197.45	149'058.36	-428'606		abgeschlossen
3121.6310.14 (130909)	Schloss / Stadtmauer / Beitr. Kanton			-365'730.00	-137'39.00		-788'330.25	abgeschlossen
3122.5040.01 (109101)	Nutzungskonzept Kappeli (ab Abstimmung)	Urnenabstimmung 29.11.09	3'140'000			1'605'710		
3122.6360.01 (109101)	Beiträge Dritter						-312'643.57	
3411.5040.01	Schwimmbad / Folienerneuerung Becken	SR 230 / 21	222'591		66'777.15	155'813		1. Akontorechnung / Restbeitrag im 2022
3414.5040.01	WC-Anlage Sportplatz Stacherholz	SR 232 / 19	220'000	44'039.70		107'338		Genehmigt SR Beschluss 268/20
3421.5030.01	Instandstellung Ufermauer / Aussichtsplatz	SR 68 / 18 SR 196/18	250'000			47'654		
3424.5060.00	Camping: Zusätzliche Stellplätze/Sanierung Grünfläche			2'540.25		-2'540.25		Korrektur Buchung aus 2020
6130.5610.10 (161010)	Kreisel Scheidweg	SR 113 / 12	200'000			200'000		Projekt noch nicht gestartet
6150.5010.13 (162513)	Waagstrasse und Parkstrasse	SR 229 / 19	630'000	460'097.65	68'946.05	75'581		Schlussabrechnung in Bearbeitung
6150.5010.14	Seilerstrasse (Pestalozzi- bis Sonnenhügelstrasse)	SR 239 / 20	236'000		60'000.00	176'000		
6150.5010.16	Sanierung Quartier Kronberg- und Gäbrisstrasse	SR 140 / 21	53'500		3'000.00	50'500		Freigabe Ingenieurlösungen
6150.5010.31 (162031)	Saurer WerkZwei / Parkband Nord / Freiraum West	SR 267 / 15	3'456'000	247'710.00		-224'798		

Kto. IR	Projekt / Vorhaben	Beschluss	Kreditbetrag	Abrechnungen Investitionsrechnung 2020	Rest- kredit	Total Beiträge	Bemerkungen
6150.6350.31	Saurer WerkZwei / Parkband Nord / Freiraum West			-337'500.00	0		Korrektur Beitrag HRS an Spielplatz Barkband Nord (Aktivierte Investition wird neu zu Rückstellung)
6150.5010.31	Saurer WerkZwei / Hamelplatz			67'000.00	-67'000		Gemäss Erschliessungsvertrag
6150.5010.31	Saurer WerkZwei / Saurer-Platz			16'000.00	-16'000		Gemäss Erschliessungsvertrag
6150.5010.46	Rebenstrasse (Pestalozzi- bis Römerstrasse)	SR 238 / 20	261'000	60'862.35	200'138		
6150.5010.49	Brühlstrasse	SR 86 / 21	333'000	11'847.00	321'153		
6150.5010.63	Sanierung Rathausgasse Etappe 1	SR 135 / 18	175'000	18'254.75	-1'865		'abgerechnet SR 286/21 vom 20.12.21
6150.5010.71	Frohmatstrasse	SR 127 / 20	32'000	15'500.10	16'500		Freigabe Ingenieurlösungen
6150.5010.80	Schützen-, Henri Dunant-, Tarneggstrasse	SR 114 / 17	651'000	94'946.65	-26'175		Schlussabrechnung in Bearbeitung
6150.5010.81	Zeigstrasse	SR 195 / 18	340'000	10'166.38	80'831		'abgerechnet SR 97/21 vom 19.4.21
6150.5010.82	Waldegg-/Föhrenstrasse	SR 80 / 18	532'000	95'299.10	-15'738		Schlussabrechnung in Bearbeitung
6150.5010.83	Lärchenstrasse bis Knoten Brühl- / Waldeggstrasse	SR 65 / 19	680'000	79'819.30	228'316		Schlussabrechnung in Bearbeitung
6150.5010.84	Herrmann-Greulich-Strasse	SR 228 / 19	640'000	438'834.50	101'502		Schlussabrechnung in Bearbeitung
6150.5010.87	Seestrasse Etappe 2	SR 240 / 20	620'000	27'523.55	134'570		
6150.5010.88	Pestalozzistrasse Etappen 1 + 2	SR 237 / 20	838'000	28'488.35	428'522		Freigabe Ingenieurlösungen
6150.5010.89	Rebaldenstrasse	SR 16 / 20	135'000	149'159.00	-14'159		'abgerechnet SR 96/21 vom 19.04.21
6150.5010.90	Brühlhaldenstrasse	SR 103 / 20	215'000	28'204.00	56'005		
6150.5290.00	Spange Süd / Zweckmässigkeitsprüfung	SR 7 / 22	96'456	2'886.79	93'569		
6151.5030.01	Tempo 30-Zone / Speserslehn - Fahrbahnverengungen	SR 60 / 20	50'000	45'851.20	4'149		Spezialfinanzierung
6152.5030.09	Tempo 30-Zonen / Adolph-Saurer-Quai / Bahnhofstrasse	SR 97 / 19	130'000	57'633.70	66'178		
6151.5030.17	Parkplatz Friedhof	SR 182 / 20	248'000	6'914.25	19'946		
6151.5030.18	Sonnenhügelstrasse / Bushaltestelle Bergli	SR 252 / 20	40'000	18'000.00	22'000		
6151.5030.xx	St. Gallerstrasse: Verschiebung Bushaltestelle Alpenblick	SR 102 / 19 SR 139 / 19	0		0		Projekt vorerst sistiert
6210.5040.06	Bushaltestelle Romanshormerstrasse	SR 247 / 16	125'000	8'674.35	6'394		
6210.5060.05	Ausstattung Bushaltestellen (Seemoosholz, Kupferwiese)	SR 29 / 18	145'000		145'000		
6210.5060.05 (bis 2019) 6151.5060.05 (ab 2020)	Ausstattung Bushaltestellen (Kupferwiese, alter Werkhof)	SR 80 / 19 SR 163 / 19	281'500	10'565.30	2'752		Genehmigt SR-Beschluss 254/20 (Betrifft Bushaltestellen Rotbuch stadtauswärts, Kupferwiese stadteinwärts, Alter Werkhof)
7201.5030.14 (171114)	Waaqstrasse und Parkstrasse	SR 229 / 19	297'122	35'094.24	73'364		
7201.5030.22	Frohmatstrasse	SR 127 / 20	12'070	16'713.09	-4'643		Freigabe Ingenieurlösungen
7201.5290.22 (171122)	GEP / Objektkredit 2015	SR 165 / 15 SR 182 / 16 SR 76 / 20	425'700	75'866.85	79'748		
7201.5030.23	Ableitung RU 0605 bis Weiher	SR 129 / 20	32'310	14'782.97	13'178		Freigabe Ingenieurlösungen

Kto. IR	Projekt / Vorhaben	Beschluss	Kreditbetrag	Abrechnungen Investitionsrechnung		Rest-kredit	Total Beiträge	Bemerkungen
				2020	2021			
7201.5030.24				8'563.46	145'579.68	119'857		
	Pestalozzistrasse	SR 237 / 20	274'000					
7201.5030.56 (171156)		SR 244 / 08						
	Erschliessung Spange Süd	SR 10 / 12	134'900			84'976		
7201.5030.70	Saurer WerkZwei / Restwertentschädigung Hebewerk			660'000.00		-660'000		gemäss Erschliessungsvertrag
7201.5030.70	Saurer WerkZwei / Saurer-Platz			199'628.60		-199'629		gemäss Erschliessungsvertrag
7201.5030.70	Saurer WerkZwei / Pauline Stoffel-Weg			194'986.07		-194'986		gemäss Erschliessungsvertrag
7201.5030.89	Hermann-Greulich-Strasse	SR 228 / 19	143'918		33'838.62	13'059		
7201.6350.95 (171195)	Anschlussgebühren			-542'476.90	-356'557.50			
7301.5030.03	Unterirdische Kehrichtsammelstellen 2020	SR 21 / 20	125'000	11'706.51		113'293		
7301.5030.03	Unterirdische Kehrichtsammelstellen 2021	SR 9 / 21	125'000		139'927.99	-14'928		
7410.5020.04	Stadtwelher Sedimententnahme	SR 128 / 20	40'000	6'000.00	27'149.10	6'851		Objektkredit SR 228/21 vom 25.10.21
7410.5020.05 (175005)	Saurer WerkZwei / Sanierung Aach	SR 134 / 13	86'000			19'501		Projekt vorerst sistiert
7410.5020.06	Fallentürlibach	SR 253 / 20	140'000	12'000.00	90'395.55	37'604		
7690.5030.01	Deponie Bühlihof / Detailuntersuchung	SR 92 / 18	130'000	228.25	-128'577.55	1'422		Alllastensanierung Deponien wird direkt in der Erfolgsrechnung gebucht.
7690.5030.06	Deponie Watt / Detailuntersuchung	SR 132 / 20 SR 207 / 20	60'000	17'420.10		42'580		Alllastensanierung Deponien wird direkt in der Erfolgsrechnung gebucht.
Total Nettoinvestitionen Verwaltungsvermögen				2'471'662.46	2'342'779.90			
<i>(ohne Überträge vom Finanz- ins Verwaltungsvermögen oder umgekehrt)</i>								

Q) Reserve für Wertschwankungen des Finanzvermögens

Bezeichnung	Buchwert per 31.12.2020	Zunahme 2021	Abnahme 2021	Buchwert 31.12.2021 vor Wertveränderung	Einlage/Entnahme Reserve Wertschwankungen FV 2021	Buchwert 31.12.2021 nach Wertveränderung	Bemerkungen
1070 Aktien							
ABV Liegenschaften AG, Namenaktien	5'408'000.00			5'408'000.00	-260'000.00	5'148'000.00	Steuerwert per 31.12.2020 (CHF 4'950.-/Aktie)
AFG Arbonia-Forster Holding AG, Aktien	3'823.20			3'823.20	1'738.80	5'562.00	Marktwert 31.12.2021
Arbon Energie AG	15'493'800.00			15'493'800.00	-749'700.00	14'744'100.00	Steuerwert per 31.12.2020 (CHF 5'900.-/Aktie)
Hügli Holding AG, Inhaberaktien	0.00			0.00		0.00	
Kulturzentrum Presswerk AG	50'000.00			50'000.00		50'000.00	
Schweiz. Schifffahrtsgesellschaft Untersee und Rhein AG	400.00			400.00		400.00	
Abraxas Informatik AG, Namenaktien	50'000.00			50'000.00		50'000.00	Buchwert = Nennwert
Mein thurgau AG	48'000.00	50'000.00		50'000.00		50'000.00	Buchwert = Nennwert
Autokurse Oberthurgau AG, Namenaktien	48'000.00			48'000.00		48'000.00	
Total Aktien (1070.00)	21'054'023.20	50'000.00	0.00	21'104'023.20	-1'007'961.20	20'096'062.00	
1070.10 Anlagefonds-Anteile							
Swisscanto, Fund Balanced Units A	115'680.40	7'966.60		123'647.00		123'647.00	Marktwert 31.12.2021
Swisscanto, Fund Growth Units B	173'672.80	18'748.80		192'421.60		192'421.60	Marktwert 31.12.2021
Total Anlagefonds-Anteile (1070.10)	289'353.20	26'715.40	0.00	316'068.60	0.00	316'068.60	
1070.20 Anteilscheine							
Genossenschaft Alterssiedlung Arbon	754'000.00			754'000.00		754'000.00	
Genossenschaft Hallenbad Arbon	1'000.00			1'000.00		1'000.00	
Genossenschaft Konzert und Theater St. Gallen	10'000.00			10'000.00		10'000.00	
Genossenschaft Pflegeheim Arbon	1'537'500.00			1'537'500.00		1'537'500.00	
Genossenschaft Schweizer Bibliotheksdienst	1'500.00			1'500.00		1'500.00	
Genossenschaft Verlag MediArbon, Anteilscheine	10'000.00			10'000.00		10'000.00	

Bezeichnung	Buchwert per 31.12.2020	Zunahme 2021	Abnahme 2021	Buchwert 31.12.2021 vor Wertveränderung	Einlage/Entnahme Reserve Wertschwankungen FV 2021	Buchwert 31.12.2021 nach Wertveränderung	Bemerkungen
Genossenschaft Winterwasser Oberthurgau	500.00			500.00		500.00	
Total Anteilscheine (1070.20)	2'314'500.00	0.00	0.00	2'314'500.00	0.00	2'314'500.00	
1071 Verzinsliche Anlagen							
Darlehen Spitex RegioArbon (0,5% - 30.11.2023)	150'000.00			150'000.00		150'000.00	
Darlehen Kinderhaus Arbon (0,3% - 31.07.2022)	80'000.00			80'000.00		80'000.00	
Total Verzinsliche Anlagen (1071)	230'000.00	0.00	0.00	230'000.00	0.00	230'000.00	
1080.00 Grundstücke FV							
Wiese in Mehreichen	11'000.00			11'000.00		11'000.00	
Wiese im Stegacker	40'000.00			40'000.00		40'000.00	
Wiese im Bergli	37'000.00			37'000.00		37'000.00	
Boden Farbgasse 1, Römerhof-Areal	152'000.00			152'000.00		152'000.00	
Boden Salmisach		87'000.00		87'000.00		87'000.00	
Wärterhaus beim Strandbad		19'000.00		19'000.00		19'000.00	
Total Grundstücke FV (1080.00)	240'000.00	106'000.00	0.00	346'000.00	0.00	346'000.00	
1080.10 Grundstücke FV mit Baurechten							
Wiese beim Strandbad	420'000.00			420'000.00		420'000.00	
Land Fallentürli	320'000.00			320'000.00		320'000.00	
Schützenwiese	1'734'000.00			1'734'000.00		1'734'000.00	
Wiese im Stacherholz	150'000.00			150'000.00		150'000.00	
Kupferwiesen	441'000.00			441'000.00		441'000.00	
Untere Neusätz	340'000.00			340'000.00		340'000.00	
Total Grundstücke FV mit Baurechten (1080.10)	3'405'000.00	0.00	0.00	3'405'000.00	0.00	3'405'000.00	

Bezeichnung	Buchwert per 31.12.2020	Zunahme 2021	Abnahme 2021	Buchwert 31.12.2021 vor Wertveränderung	Einlage/Entnahme Reserve Wertschwankungen FV 2021	Buchwert 31.12.2021 nach Wertveränderung	Bemerkungen
1080.80 Grundstücke im Landkreditkonto							
Land Salmstach	87'000.00		-87'000.00	0.00		0.00	Übertrag in VV
Land Rebhaldenstrasse	0.00			0.00		0.00	
Wärterhaus beim Strandbad	19'000.00		-19'000.00	0.00		0.00	Übertrag in VV
Parz. 5016, Niederfeld, Liegenschaft, Wiese	0.00	9'825'435.00		9'825'435.00		9'825'435.00	Kauf Grundstück für Gebietentwicklung, Spange Süd
Total Grundstücke im Landkreditkonto (1080.80)	106'000.00	9'825'435.00	-106'000.00	9'825'435.00	0.00	9'825'435.00	
1084.00 Gebäude FV							
Rondelle	700'000.00			700'000.00		700'000.00	
Rebenstrasse 33 (Wohnhaus / Garagen)	10'000.00			10'000.00		10'000.00	
Schädlerhalle, Grabenstrasse 6	690'000.00			690'000.00		690'000.00	
Rathaus, Rathausgasse 1/3	1'590'900.00			1'590'900.00		1'590'900.00	
Wohn-/Bürohaus Schulstrasse 2, Frasnacht	820'000.00			820'000.00		820'000.00	
Wohn-/Bürohaus Feilenstrasse 1, Stachen	970'000.00			970'000.00		970'000.00	
Total Gebäude FV (1084.00)	4'780'900.00	0.00	0.00	4'780'900.00	0.00	4'780'900.00	
1084.10 Grundeigentumsanteile FV							
Tiefgarage Promenade, Bahnhofstrasse 10	480'000.00			480'000.00		480'000.00	
Restaurant Seeparksaal	430'000.00			430'000.00		430'000.00	
Restaurant Strandbad	950'000.00			950'000.00		950'000.00	
Total Grundeigentumsanteile FV (1084.10)	1'860'000.00	0.00	0.00	1'860'000.00	0.00	1'860'000.00	
Total	34'279'776.40	10'008'150.40	-106'000.00	44'181'926.80	-1'007'961.20	43'173'965.60	
Maximalhöhe Reserve für Wertschwankungen des Finanzvermögens (25 % des Buchwertes per Ende Jahr)						10'793'491.40	

R) Eigenkapitalnachweis

Konto	Bestand 31.12.2020	Einlagen 2021	Entnahmen 2021	Bestand 31.12.2021	Bemerkungen
2900 Spezialfinanzierungen					
Spezialfinanzierung Abwasserbeseitigung	10'890'591.58	237'932.56		11'128'524.14	
Spezialfinanzierung Parkplatzbewirtschaftung	2'349'679.22	312'338.68	-121'817.95	2'540'199.95	
Spezialfinanzierung Beiträge Feuerwehr	635'233.11	293'136.28	-42'136.72	886'232.67	Korrektur Spezialfinanzierung 2010 - 2018 / Beiträge ASTRA
Spezialfinanzierung Feuerwehr, Beiträge ASTRA	34'763.42		-34'763.42	0.00	Die Spezialfinanzierung wird neu im Fremdkapital geführt (Kto. 2090.31)
Total Spezialfinanzierungen	13'910'267.33	843'407.52	-198'718.09	14'554'956.76	
2910 Fonds					
Freibettenfonds	292'050.01	17'976.35	-10'000.00	300'026.36	
Spendenkasse Soziale Dienste	63'018.83	400.00	-799.80	62'619.03	
Fonds für energiepolitische Massnahmen	173'731.95			173'731.95	
Fonds für Beiträge an Kulturobjekte	752'380.18	152'831.90	-116'963.17	788'248.91	Einlagen entsprechen 15% der Einnahmen aus Grundstückgewinnsteuern
Fonds aus Erbschaften und Schenkungen	50'207.77	1'077.80		51'285.57	
Fonds Mehrwertabschöpfung	56'350.00			56'350.00	
Total Fonds	1'387'738.74	172'286.05	-127'762.97	1'432'261.82	
2930 Vorfinanzierungen					
Renaturierung Aach (Kostenanteil NLK)	394'000.00			394'000.00	
Fischfenster Salbach (Kostenanteil NLK)	50'000.00			50'000.00	
Total Vorfinanzierungen	444'000.00	0.00	0.00	444'000.00	
2960 Neubewertungsreserven Finanzvermögen					
Neubewertungsreserve Finanzvermögen	13'135'459.55			13'135'459.55	
2980 Übrige Reserven im Eigenkapital					
Reserve für Wertschwankungen des Finanzvermögens	6'573'657.50	1'738.80	-1'009'700.00	5'565'696.30	Dient dem Ausgleich von Wertschwankungen der Finanz- und Sachanlagen des Finanzvermögens (FV). Der Bestand beträgt max. 25 % des Buchwertes der Finanz- und Sachanlagen des FV. (31.12.2021: CHF 10,79 Mio).
2999 Kumulierte Ergebnisse des Vorjahres					
Kumulierte Rechnungsergebnisse	12'664'449.25	2'956'030.67		15'620'479.92	
Total Eigenkapital	48'115'572.37	3'973'463.04	-1'336'181.06	50'752'854.35	

S) Finanzkennzahlen

(Rechnungsmodell HRM 2; Werte 2021 sind provisorisch)

Finanzkennzahl	R 2017	R 2018	R 2019	R 2020	R 2021	Durchschnitt 5 Jahre	Richtwerte
Nettoverschuldungsquotient Der Nettoverschuldungsquotient gibt an, welcher Anteil der direkten Steuern der natürlichen und juristischen Personen nötig ist, um die Nettoschulden abzutragen.	117.9%	92.1%	21.3%	-14.4%	-28.9%	37.6%	< - 100% - 100% bis 0% 0 bis 100% 100 bis 150% > 150% sehr gut gut mittel genügend schlecht
Selbstfinanzierungsgrad Der Selbstfinanzierungsgrad zeigt an, in welchem Ausmass Neuinvestitionen durch selbsterwirtschaftete Mittel finanziert werden können.	68.2%	191.8%	341.5%	328.8%	268.9%	239.8%	Mittelfristig sollte der Selbstfinanzierungsgrad im Durchschnitt gegen 100% sein
Zinsbelastungsanteil Der Zinsbelastungsanteil sagt aus, welcher Anteil des laufenden Ertrags durch den Zinsaufwand gebunden ist. Je tiefer der Wert, desto grösser der Handlungsspielraum.	0.6%	0.5%	0.4%	0.3%	0.3%	0.4%	0 - 4% 4 - 9% > 9%
Bruttoverschuldungsanteil Der Bruttoverschuldungsanteil ist eine Grösse zur Beurteilung der Verschuldungssituation bzw. der Frage, ob die Verschuldung in einem angemessenen Verhältnis zu den erwirtschafteten Erträgen steht. Er zeigt an, wie viele Prozente vom laufenden Ertrag benötigt werden, um die Bruttoschulden abzutragen.	140.7%	134.9%	112.8%	108.4%	131.8%	125.7%	< 50% 50% bis 100% 100% bis 150% 150% bis 200% > 200% sehr gut gut mittel schlecht kritisch
Investitionsanteil Der Investitionsanteil zeigt die Aktivität im Bereich der Investitionen und den Einfluss auf die Nettoverschuldung.	7.8%	9.2%	5.5%	8.3%	5.1%	7.2%	< 10% 10% bis 20% 20% bis 30% > 30% schwach mittel stark sehr stark
Kapitaldienstanteil Der Kapitaldienstanteil ist die Messgrösse für die Belastung des Haushaltes durch Kapitalkosten.	5.6%	4.9%	5.0%	5.6%	5.4%	5.3%	< 5% 5 - 15% > 15% geringe Belastung mittlere Belastung hohe Belastung
Nettoschuld/ -vermögen in Franken pro EW Die Nettoschuld pro Einwohner wird als Gradmesser für die Verschuldung verwendet.	1'610	1'346	318	-213	-403	532	Nettovermögen geringe Verschuldung mittlere Verschuldung hohe Verschuldung sehr hohe Verschuldung
Selbstfinanzierungsanteil Welcher Anteil des Finanzertrages kann für die Finanzierung von neuen Investitionen eingesetzt werden.	4.5%	14.9%	13.0%	15.5%	12.2%	12.0%	> 20% 10 - 20% < 10% gut mittel schwach

Finanzkennzahl	R 2017	R 2018	R 2019	R 2020	R 2021	Durchschnitt 5 Jahre	Richtwerte	
							< 0 0% bis 15% 15% bis 45% 45% bis 90% > 90%	kritisch schlecht mittel gut sehr gut
Bilanzüberschussquotient Nach Gemeindegrösse abgestufte Mindestausstattung des Eigenkapitals (Bilanzüberschuss) zur Abdeckung von Aufwandüberschüssen, zum Schutz vor einem Bilanzfehlbetrag sowie zur Verstärkung der Risikofähigkeit.	-5.6%	16.6%	36.0%	59.7%	74.2%	36.2%		
Steuerkraft pro Einwohner zu 100 % 100% einfache Steuern der natürlichen und juristischen Personen gemäss kantonaler Statistik.	1'781	1'923	1'967	1'887	1'852	1'882	Die durchschnittliche Steuerkraft im Kanton Thurgau betrug im Jahr 2021 CHF 2'209	
1 Steuerprozent in Franken Steuern der natürlichen und juristischen Personen laufendes Steuerjahr (inkl. Quellensteuern).	248'347	251'010	261'268	261'434	262'590	256'930		

Stadtbehörden

Amtsjaar 2021–2022 (vom 1. Juni 2021 bis 31. Mai 2022)
(Stand 31.12.2021)

Stadtparlament

- Ackermann Pascal, SVP, Fraktionspräsident SVP
- Aerne Daniel, FDP
- Auer Jacob, SP
- Auer Lukas, SP
- Bachofen Daniel, SP, Vizefraktionspräsident SP/Grüne
- Baettig Rico, FDP
- Daepp Rudolf, SVP
- Erat Ruth, SP (bis 31.07.2021)
- Graf Lukas, SP, Fraktionspräsident SP/Grüne
- Heine Heidi, Grüne
- Heller Felix, SP
- Heller Linda, SP
- Heller Riquet, FDP
- Hug Michael, Die Mitte, Fraktionspräsident Die Mitte/EVP
- Künzi Peschee, XMV, Vizeparlamentspräsident
- Lehmann Myrta, Die Mitte
- Mägert André, XMV
- Mistura Bill, SVP, Vizefraktionspräsident SVP
- Nägeli Ulrich, SVP, Parlamentspräsident
- Neuber Reto, Die Mitte
- Petti Aurelio, Die Mitte
- Sadiki Islam, SP (ab 01.08.2021)
- Schawalder Matthias, SVP
- Schuhwerk Christine, FDP
- Seitler Christoph, XMV
- Stadler Cyrill, FDP, Fraktionspräsident FDP/XMV
- Straub Esther, Die Mitte
- Sutter Heer Silke, FDP, Vizefraktionspräsidentin FDP/XMV
- Telatin Fabio, SP
- Testa Arturo, EVP, Vizefraktionspräsident Die Mitte/EVP
- Wetzel Togni Cornelia, Grüne

Ständige Kommissionen Stadtparlament

Einbürgerungskommission

- Straub Esther, Präsidentin
- Auer Lukas
- Heller Riquet
- Mistura Bill
- Schuhwerk Christine
- Testa Arturo
- Wetzel Togni Cornelia
- Morgenegg Rahel (Leiterin Abteilung Einwohner/Sicherheit, beratende Stimme, Protokoll)

Finanz- und Geschäftsprüfungskommission

- Stadler Cyrill, Präsident
- Bachofen Daniel
- Daepf Rudolf
- Graf Lukas
- Heine Heidi
- Hug Michael
- Petti Aurelio
- Seitler Christoph
- Sutter Heer Silke

Redaktionskommission

- Heller Felix, Präsident
- Graf Lukas
- Lehmann Myrta
- Mägert André
- Schawalder Matthias

Wahlbüro

- Auer Andrea
- Breitenmoser Franz
- Demont Elisabeth
- Falk-Aufranc Verena
- Gähwiler Sarah
- Gauch Bernhard
- Gsell Markus
- Hug Fabian
- Hüttenmoser Tamara
- Ibric Samra
- Köhler Schoch Regula
- Lanz Felix
- Marrone Fiorentino
- Meier Ruedi
- Näf Andreas
- Neuber Monika
- Noci Irena
- Rechsteiner Karin
- Saam Alfred
- Schaffert Edith
- Schneider Joëlle
- Singer Beatrice
- Straub Marco
- Straub Mark
- Straub Walter
- Strauss Marlise
- Telatin Belinda
- Tunaj Samuela
- Valentin Rolf
- Vonlanthen Marianne
- Yogeswaran Ratheena
- Zimmermann Romy

Rechnungsprüfungskommission

- Eccher Matthias
- Fuchs Roman
- Schwarzbek Jürgen
- Strässle Pascal
- Straub Mark

Stadtrat

- Diezi Dominik, Stadtpräsident
- Feuerle Didi, Vizestadtpräsident
- Hohermuth Michael, Stadtrat
- Schmid Luzi, Stadtrat
- Zimmermann Jörg, Stadtrat

Kommissionen mit selbständiger Entscheidungsbefugnis

Schlichtungsbehörde für Miete und Pacht

- Schmid Luzi, Präsident
- Zimmermann Jörg, Vizepräsident
- Auer Jacob (Mitglied Mietervertreter)
- Maassen Gabriele
(Mitglied Vermietervertreterin)
- Juchli Philipp (Ersatzmitglied Vermietervertreter)
- Widmer-David Conny
(Ersatzmitglied Mietervertreterin)
- Möller Niels, lic. iur. Rechtsanwalt
(rechtlicher Berater)
- Yardong Pädön (Aktuarin)
- Bähler Cédrine (Stellvertreterin der Aktuarin)

Sozialhilfebehörde

- Hohermuth Michael, Präsident
- Schmid Luzi, Vizepräsident
- Auer Jacob
- Neuber Reto
- Telatin Fabio
- Suhner Nadine (Leiterin Sozialamt,
beratende Stimme, Protokoll)

Fachkommissionen Stadtrat

Bäderkommission

- Zimmermann Jörg, Präsident
- Hohermuth Michael, Vizepräsident
(Einsatz bei Bedarf)
- Eberle Andrea (Vertreterin Bevölkerung)
- Kunz Thomas (Schwimmclub Arbon)
- Reuteler Roman (SLRG)
- Straub Esther (Schulgemeinden)
- Rosenberger Markus (Leiter Abteilung Freizeit/
Sport/Liegenschaften, beratende Stimme,
Protokoll)

Energie- und Umweltkommission

- Feuerle Didi, Präsident
- Diezi Dominik, Vizepräsident (Einsatz bei Bedarf)
- Käser Marco (Abwasserverband Morgental)
- Kieber Silvan (Arbon Energie AG)
- Reichardt Dennis (Wirtschaft)
- Scherrer Susan (Primarschulgemeinde)
- Egloff Fabienne (Leiterin Stadtentwicklung,
Einsatz bei Bedarf)
- Softic Nidala (Sachbearbeiterin Abteilung
Bau/Umwelt, Protokoll)

Feuerschutzkommission

- Schmid Luzi, Präsident
- Zimmermann Jörg, Vizepräsident
(Einsatz bei Bedarf)
- Britschgi Manuel (FW Kdt Stv.)
- Perrone Felix (FW Kdt)
- Morgenegg Rahel (Leiterin Abteilung
Einwohner/Sicherheit, beratende Stimme)
- Zünd Sara (Sachbearbeiterin Bereich Sicherheit,
beratende Stimme, Protokoll)

Gesellschaftskommission

- Hohermuth Michael, Präsident
- Hiller Regina (Vertreterin Bildung/Kind/Familie)
- Ribler Stefan (Fachspezialist Sozialraum)
- Sadiki Islam (Vertreter Migration)
- Schadegg Marlene (Vertreterin Alter/ Gesundheit)
- Schwarzer Robert (Vertreter Bildung/Kind/ Familie)
- Vivas Gerardo (Vertreter Migration)
- Vogel Alexa (Vertreterin Bevölkerung/Vereine)
- Stacher Reto (Leiter Bereich Gesellschaft, beratende Stimme, Protokoll)

Grünraumkommission

- Feuerle Didi, Präsident
- Diezi Dominik, Vizepräsident (Einsitz bei Bedarf)
- Altwegg Pit (Gärtner)
- Gervasi Feliciano (Primarschulgemeinde)
- Willi-Castelberg Erica (Umweltfachfrau)
- Winkler Laurenz (Biologe)
- Birk Manfred (Stadtgärtner, beratende Stimme)
- Softic Nidala (Sachbearbeiterin Abteilung Bau/Umwelt, Protokoll)

Hafenkommission

- Zimmermann Jörg, Präsident
- Hohermuth Michael, Vizepräsident (Einsitz bei Bedarf)
- Arpagaus Reto (Motorbootfahrer)
- Haller Adolf (Yachtclub/Segler)
- Künzi Peschee (Sportfischer)
- Meyer Eric (SLRG)
- Walser Bruno (gewerbliche Mieter)
- Möslin Timo (Hafenmeister, beratende Stimme)
- Rosenberger Markus (Leiter Abteilung Freizeit/ Sport/Liegenschaften, beratende Stimme, Protokoll)

Kulturkommission

- Diezi Dominik, Präsident
- Feuerle Didi, Vizepräsident (Einsitz bei Bedarf)
- Bodenmann Helene
- Eichenberger Nico
- Schöb Carlo
- Vogel Alexa
- Fantauzzi Clara (Sachbearbeiterin Abteilung Finanzen, Protokoll)

Ortsbildkommission

- Feuerle Didi, Präsident
- Diezi Dominik, Vizepräsident (Einsitz bei Bedarf)
- Künzler Raphael
- Morgenegg Roland
- Hedinger Bettina (kantonale Denkmalpflege, beratende Stimme)
- Tambini Remo (Leiter Abteilung Bau/Umwelt, beratende Stimme, Protokoll)

Schiesskommission

- Schmid Luzi, Präsident
- Zimmermann Jörg, Vizepräsident (Einsitz bei Bedarf)
- Engler Hans (Pistolenschützen Arbon)
- Kutter Adrian (Vertreter Anwohnende)
- Müller Alain (Tälischützen Arbon-Roggwil)
- Schlappritzi Hans-Jörg (Sportschützen Arbon)
- Wehrle Urs (Gemeinderat Roggwil)
- Schlutt Harry (Leiter Bereich Sicherheit, beratende Stimme)
- Zünd Sara (Sachbearbeiterin Bereich Sicherheit, Protokoll)

Sportplatzkommission

- Zimmermann Jörg, Präsident
- Hohermuth Michael, Vizepräsident (Einsatz bei Bedarf)
- Brüscheiler Yvonne (IG Sport)
- Landolt Urs (IG Sport und KTV)
- Marrone Fiorentino (AS Scintilla)
- Schneider Roger (Lehrervertreter)
- Schönholzer Katja (STV Arbon)
- Telatin Fabio (FC Arbon)
- Züllig Fabian (Platzwart, beratende Stimme)
- Rosenberger Markus (Leiter Abteilung Freizeit/Sport/Liegenschaften, beratende Stimme, Protokoll)

Verkehrskommission

- Diezi Dominik, Präsident
- Feuerle Didi, Vizepräsident (Einsatz bei Bedarf)
- Gervasi Feliciano (Vertreter Schulen)
- Kugler Thomas (Vertreter Transportunternehmen)
- Kutter Adrian (Vertreter Kantonspolizei)
- Miserez Bernard (Vertreter Langsamverkehr)
- Nussbaumer Patrick (Vertreter ÖV, Busunternehmer)
- Heeb Rainer (Leiter Bereich Tiefbau)
- Schlutt Harry (Leiter Bereich Sicherheit)
- Egloff Fabienne (Leiterin Stadtentwicklung)
- Tomaselli Monique (Sachbearbeiterin Präsidium, Protokoll)

Wirtschaftskommission

- Diezi Dominik, Präsident
- Feuerle Didi, Vizepräsident (Einsatz bei Bedarf)
- Auer Jacob (Präsident UNIA Arbon/Romanshorn)
- Demirtas Ipek (CEO Forster Swiss Home AG)
- Geisser Ralf (Präsident Gewerbeverband Thurgau Oberer Bodensee GTOB)
- Reichardt Dennis (Präsident Arbeitgebervereinigung Arbon und Umgebung AVA)
- Scarth Phil (CEO FPT Motorenforschung AG)
- Struhs Samuel (Stabsstelle Projekte)

Delegationen Stadtrat

ABV Liegenschaften AG

- Diezi Dominik, Verwaltungsrat

Abwasserverband Morgental avm

- Feuerle Didi, Vizepräsident

Genossenschaft Alterssiedlung Arbon

- Hohermuth Michael, Verwaltungsrat

Arbon Energie AG

- Feuerle Didi, Vizepräsident

Arbon Tourismus

- Diezi Dominik, Vorstandsmitglied

Dock-Gruppe Stiftung für Arbeit

- Hohermuth Michael, Stiftungsratsmitglied

Eissportzentrum Oberthurgau AG EZO

- Zimmermann Jörg, Verwaltungsrat

Genossenschaft Hallenbad Arbon

- Zimmermann Jörg, Verwaltungsratsmitglied

Hans Bühler Stiftung

- Lowe Elisabeth, Stiftungsratsmitglied

IG Sport

- Zimmermann Jörg, Delegierter

Internationaler Städtebund Bodensee

- Diezi Dominik, Mitglied des Lenkungsausschusses

Verband Kehrichtverbrennung Thurgau KVA

- Feuerle Didi, Delegierter

Verein Kinderhaus

- Hohermuth Michael, Vorstandsmitglied

Kulturpool Oberthurgau

- Diezi Dominik, Vorstandsmitglied

Lungenliga

- Hohermuth Michael, Delegierter

Pensionskasse Stadt Arbon

- Hug Patrick, Verwaltungsratspräsident
- Diezi Dominik, Verwaltungsrat

Perspektive Thurgau

- Hohermuth Michael, Vorstandsmitglied

Genossenschaft Pflegeheim Sonnhalden Arbon

- Hohermuth Michael, Mitglied Betriebskommission

Regionaler Führungsstab Oberthurgau

- Schmid Luzi, Behördenvertreter

Regionalplanungsgruppe Oberthurgau RPO

- Diezi Dominik, Vizepräsident

Saurer 150-Jahre-Jubiläums-Stiftung

- Zimmermann Jörg, Stiftungsratsmitglied

slowUp/Euregio Bodensee Trägerverein

- Diezi Dominik, Vorstandsmitglied

Spitex RegioArbon

- Hohermuth Michael, Vorstandsmitglied

Stiftung Stadtbibliothek Arbon

- Diezi Dominik, Stiftungsratspräsident

Tagesfamilien Mittel- und Oberthurgau

- Hohermuth Michael, Delegierter

Thurgau Tourismus

- Diezi Dominik, Vorstandsmitglied

Genossenschaft Winterwasser Oberthurgau

- Zimmermann Jörg, Verwaltungsmitglied

Zivilschutzorganisation Oberthurgau

- Schmid Luzi, Delegierter
- Zimmermann Jörg, Delegierter

Übrige Kommissionen

Paritätische Begutachtungskommission in Besoldungsfragen

- Schadegg Marlene, Arbeitgebervertreterin extern (Vorsitz)
- Akeret Alexandra, Arbeitnehmervertreterin extern
- Bawidamann Nadine, Arbeitnehmervertreterin intern
- Schegg Elisabeth, Arbeitgebervertreterin intern

Personalkommission des Gemeindepersonals der Stadt Arbon

- Sutton Dean, Präsident
- Suhner Nadine, Vizepräsidentin
- Bawidamann Nadine
- Enz Peter
- Maag Daniel
- Rykart Leila
- Simon Dominik

Personalverzeichnis

(Stand 31.12.2021)

Stadtpräsidium

- Diezi Dominik, Stadtpräsident

Projekte

- Jacot Olivier (bis 31.01.2021)
- Struhs Samuel (ab 01.02.2021)

Kommunikation

- Steccanella Thomas, Teilzeit

Rechtsdienst

- Schegg Elisabeth, Teilzeit

Stadtentwicklung

- Egloff Fabienne, Teilzeit
- Bösch Jana, Praktikantin (ab 01.07.2021)
- Neyer Sieglinde, Teilzeit (bis 30.06.2021)
- Scherrer Martina, Teilzeit (ab 01.08.2021)

Stadtkanzlei

- Schnyder Andrea, Stadtschreiberin, Abteilungsleiterin (bis 30.04.2021)
- Wyprächtiger Alexandra, Stadtschreiberin, Abteilungsleiterin (ab 01.07.2021)
- Holenstein Nadja
- Eberle Lara, Teilzeit (Aushilfe, ab 06.08.2021)
- Sonderegger Daniela, Teilzeit
- Tomaselli Monique, Teilzeit

Finanzen

- Büchler Pascal, Abteilungsleiter (ab 01.01.2021)

Finanzen

- Egli Bernhard
- Derungs Aphinya, Teilzeit
- Fantauzzi Clara, Teilzeit
- Yilmaz Ahmet, Teilzeit

Steuern

- Rechsteiner Daniel
- Brändle Selina (ab 01.08.2021)
- Calonder Karin, Teilzeit
- Carocari Andrea, Teilzeit
- Dörig Stephan (bis 31.07.2021)
- Inauen Petronella, Teilzeit
- Kuster Silvan
- Lenggenhager René
- Rykart Leila
- Stark Nathalie, Teilzeit
- Würth Rafaela, Teilzeit

Einwohner/Sicherheit

- Wenk Peter, Abteilungsleiter (bis 28.02.2021)
- Morgenegg Rahel, Abteilungsleiterin (ab 01.01.2021)

Einwohnerdienste

- Minelli Maria, Teilzeit
- Achermann Claudia, Teilzeit
- Bähler Cédrine
- Bawidamann Nadine
- Tormen Nadine (ab 01.01.2021)
- Zotta Zeqiri Elisabeth, Teilzeit

Schlichtungsstelle für Miete und Pacht

- Yardong Pädön, Teilzeit

Sicherheit/Anlagen

- Schlutt Harry
- Enz Peter
- Rotach Marcel
- Zünd Sara, Teilzeit

Überwachung

- Jahjagic Suada, Teilzeit
- Löw William, Teilzeit
- Schär Gabriella, Teilzeit

Bestattungswesen

- Lippmann Réka
- Egloff Alex
- Ferrari René, Teilzeit (Aushilfe, ab 15.11.2021)
- Ramalho da Silva Anibal

Bau/Umwelt

- Tambini Remo, Abteilungsleiter
- Heeb Rainer
- Baumgartner Carolin (bis 30.04.2021)
- Baumgartner Prisca, Teilzeit (bis 31.08.2021)
- Grau Peter (bis 30.11.2021)
- Ivancicevic Antonela (ab 01.07.2021)
- Lika Miranda
- López Fernando, Teilzeit (Aushilfe, ab 01.06.2021)
- Maag Daniel
- Softic Nidala, Teilzeit

Werkhof (inkl. Stadtgärtnerei)

- Manser Jürg, Leiter Werkhof
- Anderes John
- Bearth Alfred
- Birk Manfred
- Boss Matthias (bis 31.05.2021)
- Braun Marcel
- Chappuis René
- Corvino Mario, Teilzeit
- Eichmüller Reto
- Gsell Patrick
- Häni Michael Mike
- Keil Matthias
- Kugler Simon
- Mettler Hans-Ulrich
- Pace Eliseo
- Schmid Thomas (bis 30.06.2021)
- Segerer Markus
- Strässle Adrian
- Sutter Thomas
- Sutton Dean
- Wüthrich Annette, Teilzeit
- Züllig Andreas

Freizeit/Sport/Liegenschaften

- Rosenberger Markus, Abteilungsleiter
- Näf Melanie (ab 01.03.2021)

Schwimmbad

- Köhler Lars
- Buchle Philipp, Teilzeit
- Kozinski Thomas, Teilzeit (Saison)

Strandbad

- Spitz Samuel, Teilzeit (Saison)
- Keller Daniela, Teilzeit (Saison)

Campingplatz

- Im Auftragsverhältnis (Saison):
Konplanum GmbH, Reto Lüttschg

Sportanlage Stacherholz

- Züllig Fabian (ab 01.08.2021)

Hafenanlagen

- Mösli Timo (ab 01.09.2021)
- Schuhwerk Christine, Teilzeit
- Schuhwerk Hans, Teilzeit

Schloss

- Wolff Elisabeth, Teilzeit

Seeparksaal

- Römer Thomas

Stadthaus

- Abagiu Georgeta, Teilzeit
- Milicevic Kovina, Teilzeit
- Rocca Carmela, Teilzeit

Rathausgasse 1–3

- Sadiki Sadik, Teilzeit

Soziales/Gesellschaft

- Feierabend Lukas, Abteilungsleiter

Sozialamt

- Suhner Nadine
- Cocco Daniela
- Gerber Fabienne, Teilzeit
- Hänsenberger Stefan, Teilzeit
- Härtsch Markus, Teilzeit (ab 01.12.2021)
- Kälin Janine
- Keller Josiane, Teilzeit
- Lehner Jeevithira, Teilzeit
- Löpfe Tina, Teilzeit (ab 01.11.2021)
- Lowe Elisabeth, Teilzeit
- Moser Rebecca, Teilzeit
- Raschle Nadine, in Ausbildung, Teilzeit
- Simon Dominik
- Venzin Barbara

Berufsbeistandschaft

- Frei Maja, Teilzeit
- Acklin Jan, Teilzeit (ab 15.03.2021)
- Dürr Désirée, Teilzeit (ab 18.01.2021)
- Gantenbein Elsa, Teilzeit
- Lamm Ralph, Teilzeit
- Rodighiero Silvana, Teilzeit (bis 30.09.2021)
- Santeler Barbara, Teilzeit
- Stauffer Andrin
- Stöferle Katharina, Teilzeit (bis 28.02.2021)
- Unterlerchner Nicole, Teilzeit (ab 01.09.2021)
- Weinhappl Frank, Teilzeit

Sozialversicherungsamt

- Scheuss Nadia
- Miller Susanne, Teilzeit
- Stalder Nadja (bis 30.06.2021)
- Suhner Claudia (ab 01.01.2021)

Gesellschaft

- Stacher Reto, Teilzeit
- Rottmann Noe-Céline, Teilzeit

Praktikum FH Soziale Arbeit

- Oesch Felix, Teilzeit (ab 09.08.2021)

Lernende

Stadtverwaltung: Kauffrau/Kaufmann EFZ

- 1. Lehrjahr (ab 09.08.2021)
- Gut Cheyenne (bis 20.10.2021)
- Hug Andrin

2. Lehrjahr

- Celik Irem
- Müntener Janis

3. Lehrjahr

- Bollinger Fabiana
- Stamerra Giada

3. Lehrjahr (bis 05.08.2021)

- Eberle Lara
- Tunaj Samuela

Werkhof: Fachmann Unterhaltspraktiker EBA

- 1. Lehrjahr (ab 09.08.2021)
- Mayer Raphael

