STADT ARBON

JAHRESBERICHT
JAHRESRECHNUNG

2022

Titelfoto: Manuel Nagel (2022)

Inhaltsverzeichnis

Vorwort 4
Das Berichtsjahr im Überblick 5
Anträge Stadtrat 7

Jahresbericht Stadtparlament und Stadtrat 2022
Stadtparlament 9
Ressort Präsidium – Stadtkanzlei, Personalwesen, Stabsstellen (René Walther) 14
Ressort Präsidium – Finanzen (René Walther) 24
Ressort Bau/Umwelt (Didi Feuerle) 31
Ressort Freizeit/Sport/Liegenschaften (Jörg Zimmermann) 39
Ressort Soziales/Gesellschaft (Michael Hohermuth) 43
Ressort Einwohner/Sicherheit (Luzi Schmid) 52

Jahresrechnung 2022
Finanzierungsnachweis 64
Erfolgsrechnung 65
Investitionsrechnung 113
Bilanz 119
Geldflussrechnung 131

Anhang
Anhang zur Jahresrechnung 2022 132
Stadtbehörden 159
Personalverzeichnis 165

Stadtverwaltung Arbon
Hauptstrasse 12 | 9320 Arbon | Telefon 071 447 61 61 | stadt@arbon.ch | www.arbon.ch

Vorwort

Liebe Arbonerinnen und Arboner

Mit der Wahl von Dominik Diezi am 13. Februar 2022 zum Regierungsrat war klar, dass der Regierungsrat um ein neues, würdiges und kompetentes Mitglied aus dem Oberthurgau ergänzt wird. Damit stand aber auch fest, dass das erste Halbjahr 2022 von der Suche nach einem neuen Stadtpräsidenten geprägt sein würde. Aus dem Arbeitsprozess der Findungskommission gingen letztlich zwei Kandidaten ins Rennen um das Stadtpräsidium. Aus einem intensiven Wahlkampf ging ich als Sieger im ersten Wahlgang hervor. Als amtierender Gemeindepräsident von Münsterlingen konnte ich das Amt erst am 1. September antreten, während Dominik Diezi bereits am 1. Juni die Tätigkeit als Regierungsrat aufnahm. Somit ergab sich eine Übergangszeit von drei Monaten, in der Didi Feuerle das Amt des Stadtpräsidenten interimsweise innehatte. Das Jahr 2022 ging somit auch als Jahr der drei Stadtpräsidenten in die Geschichte der Stadt Arbon ein.

Auch im Rechnungsjahr 2022 hat sich die finanzielle Situation von Arbon in die geplante Richtung entwickelt. Es ist nach wie vor erklärtes Ziel, die finanzielle Situation und besonders die steuerliche Attraktivität mittel- und langfristig zu verbessern. Das Jahresergebnis mit einem Gewinn von rund 4 Mio. Franken fällt einiges besser aus als budgetiert und trägt zum weiteren Schuldenabbau bei. Das Nettovermögen pro Einwohner steigt entsprechend von 403 Franken auf neu 767 Franken. Das Ergebnis kommt durch verschiedene Faktoren zustande. Die durchschnittliche Steuerkraft steigt leicht auf 1'923 Franken pro Kopf an. So resultiert trotz Steuersatzsenkung ein Fiskalertrag auf Vorjahresniveau. Die Mehrerträge aus Grundstückgewinnsteuern im Zusammenhang mit regem Liegenschaftenhandel sowie die gegenüber Budget tieferen Kosten und höheren Rückvergütungen im Bereich der sozialen Sicherheit trugen ebenfalls zum guten Ergebnis bei. 2022 kann aus finanzieller Sicht als Jahr der Konsolidierung betrachtet werden, in dem es galt, die Auswirkungen der Steuerfusssenkung zu beobachten und Hinweise auf weitere Entwicklungen zu sammeln.

Mit einem überdurchschnittlichen Bevölkerungswachstum von 1,9 Prozent steigt die Einwohnerzahl von Arbon per Ende Dezember 2022 auf neu 15'413 Personen an. Dies nicht nur auf Grund von neuem attraktiven Wohnraum, sondern auch wegen der Lage am See. Nicht zu unterschätzen ist auch das sehr attraktive Angebot an verschiedensten Arten von Kultur. Arbon ist nach wie vor als Arbeits- und Wohnort attraktiv. Einige Projekte und Massnahmen zur Sicherung und Weiterentwicklung von Arbon wurden 2022 gestartet, befanden sich in der Vorbereitung oder waren bereits am Laufen. Dabei ist es zentral, den Überblick zu bewahren und Prioritäten zu setzen. Im letzten Quartal des vergangenen Jahres erstellte die Führung der Verwaltung eine grobe Analyse und eine Gesamtsicht, was zukünftig als Grundlage für die Entwicklung einer rollenden Strategieplanung sowie eine effiziente Finanzplanung dient.

Arbon entwickelt sich. Ein Entwicklungsfaktor ist das Vermächtnis früherer Tage. Was mit dem industriellen Wandel zum Klotz am Bein zu werden schien, ist nun eine Chance. Mit Stolz und Selbstbewusstsein geht es darum, Traditionen und gewachsene Strukturen in zukunftsgerichtete Lösungen zu transferieren. Mit dieser Absicht möchten wir in die nächste Legislatur starten – wir alle zusammen – in Arbon – für Arbon.

Herzlichst

René Walther
Stadtpräsident

Februar 2023

Das Berichtsjahr im Überblick

Präsidium

Mit der Neuwahl des Stadtpräsidiums und der Übergangsphase bis zum Amtsantritt des neuen Stadtpräsidenten war das Geschäftsjahr von drei Stadtpräsidenten geprägt. Dominik Diezi war bis Ende Mai im Amt. Didi Feuerle übernahm das Präsidium vorübergehend, bis am 1. September René Walther sein Amt antrat. Die Übergaben der Geschäfte sowie die Arbeit im Stadtrat verliefen trotz der Wechsel problemlos. So hat sich an den Jahreszielen und den mittelfristigen Stossrichtungen nichts verändert. Arbon ist weiter um 290 Personen auf 15'413 Einwohnende, also um 1,9 Prozent, gewachsen. Es ist erklärtes Ziel, das Arbeitsplatzangebot in den nächsten Jahren zu verbessern. Dazu wurde ein Effort im Bereich der Standortförderung durch die Gründung des Verein «Initiative Zukunft Arbon» und die Lancierung der Markenkampagne «Arb(on)» geleistet. Zudem wurde das Projekt «regionale Standortförderung» abgeschlossen und die Umsetzung eingeleitet. Im Rahmen dieser Projekte finden zahlreiche vernetzende Kontakte und Gespräch statt, mit dem Ziel, Projekte im Bereich Arbeit, Bildung und Firmenansiedlungen voranzutreiben.

Im Bereich der Raumplanung galt es, Projekte, die schon länger in der Pipeline liegen, voranzubringen. So wurden die Volksentscheide rund um die Ortsplanungsrevision und den Gestaltungsplan Riva vorangetrieben und zur Beratung dem Parlament überwiesen. Zudem wurden Planungsinstrumente wie die Masterplanung Seeufer weitestgehend abgeschlossen. Andere noch pendente Projekte wie das Langsamverkehrskonzept, die Zweckmässigkeitsbeurteilung Spange Süd sowie die Altstadtplanung wurden ebenso vorangetrieben.

Die Zahl der Projekte und Aktivitäten ist enorm. Deshalb wurde im zweiten Halbjahr im Führungsteam eine Unternehmens- und Umfeldanalyse erstellt und in eine Gesamtsicht für die nächsten acht Jahre eingearbeitet. Diese dient als wichtige Grundlagen für die nächste Legislaturplanung sowie die Optimierung des Finanzplanes und damit der Finanzstrategie.

Wie in den letzten Jahren auch, schliesst das Rechnungsjahr 2022 mit einem deutlich besseren Ergebnis als budgetiert ab. Die Steuereinnahmen konnten trotz Steuersenkung, getrieben vom Bevölkerungswachstum und einer etwas verbesserten Steuerkraft, auf den Vorjahresniveaus gehalten werden. Die Mehrerträge im Bereiche Grundstückgewinnsteuern und Rückvergütungen im Bereich der sozialen Sicherheit trugen unter anderem zum Gewinn von rund 4 Mio. Franken bei, was sich positiv auf das Nettovermögen auswirkt. Das Rechnungsjahr 2022 kann als Jahr der Konsolidierung nach der Steuerfusssenkung bezeichnet werden. Für die Abschätzung der weiteren finanziellen Entwicklungen wurde der Budgetprozess überprüft, welcher aktuell optimiert wird. Insbesondere der Finanzplan soll die Erkenntnisse aus der Gesamtübersicht enthalten und wertvolle Hinweise liefern.

Bau / Umwelt

Auch 2022 wurden bei der Abteilung Bau / Umwelt sehr viele Baugesuche eingereicht. Die Anzahl war ähnlich hoch wie im Vorjahr. Mit der Aufwertung der stadteigenen Freiflächen durch ökologische Massnahmen konnte die Biodiversität weiter gesteigert werden. Die längeren trockenen und sehr warmen Wetterphasen bedeuteten für den Werkhof einen grösseren Aufwand beim Unterhalt der Anlagen. Alle geplanten baulichen Massnahmen im Bereich des Tief- und Hochbaus konnten wie geplant umgesetzt werden. Auch die Sedimententnahme beim Weiher, die auf das Berichtsjahr hatte verschoben werden müssen, konnte ausgeführt werden. 2022 erreichte die Stadt Arbon anlässlich der siebten Re-Zertifizierung das Energiestadt-Gold-Label. Zusätzlich wurde der neue Bereich Umwelt / Energie geschaffen.

Freizeit / Sport / Liegenschaften

Die zahlreichen Sonnentage 2022 bescherten der Abteilung Freizeit / Sport / Liegenschaften Einnahmen in erfreulicher Höhe. Sowohl im Schwimmbad als auch beim Campingplatz lagen die Besucherzahlen deutlich über dem Durchschnitt, was sich entsprechend im Umsatz widerspiegelte.

Die Digitalisierung der Abteilung ist weiter vorangeschritten. So konnten im Hafen Arbon durch konsequente Bewirtschaftung mit dem neuen Reservationssystem «Boatpark» die Einnahmen bei den Gästeplätzen verdoppelt werden. Das neue Kassen- und Zutrittssystem N-TREE führte im Schwimmbad zu einer Verbesserung für die Badegäste. So können diese heute bei hohem Besucheraufkommen die Tickets direkt über eine App online lösen und müssen nicht in einer langen Schlange anstehen.

Für die Sportanlage Stacherholz wurde eine Vorstudie zur Sanierung der Anlage und dem Neubau einer Tribüne in Auftrag gegeben.

Soziales / Gesellschaft

Der Alltagsbetrieb 2022 war geprägt von vielfältigen Herausforderungen und Erfolgen. In unterschiedlichen Bereichen der Abteilung war eine Steigerung der Fallzahlen zu bewältigen. Gleichzeitig konnten erfreuliche Projekte wie die ePartizipationsplattform abgeschlossen und eingesetzt werden. Trotz letzter Corona-Massnahmen im Frühjahr 2022 konnten nach zwei Jahren Pandemie Kontakte mit Kunden und Partnerorganisationen wieder einfacher und persönlicher gestaltet werden.

Besonders prägend für das Jahr 2022 sollte der Ende Februar von Russland gestartete Angriffskrieg gegen die Ukraine werden. Die Schweiz war mit einer beispiellosen Flüchtlingswelle konfrontiert. Schnell sind die Fallzahlen auf dem Sozialamt stark angestiegen. Gleichzeit war eine enorme Solidarität in der Bevölkerung spürbar: Gastfamilien nahmen Flüchtlinge auf, Geld oder Hilfsgüter wurden gespendet. In Arbon ist Dank der Solidarität der Bevölkerung und dem Einsatz der Verwaltungsmitarbeitenden eine ausgezeichnete Bewältigung der Ukraine-Krise gelungen.

Einwohner / Sicherheit

Die Einwohnerdienste durften auch 2022 zahlreiche Neuzuziehende begrüssen. Die Bevölkerungszahl stieg weiter an auf neu 15’413 Personen. Die Registerführung war in diesem Jahr nicht die einzige Hauptaufgabe der Einwohnerdienste: Die Datenablage wurde vollständig digitalisiert.

Die Feuerwehr Arbon konnte die Ersatzbeschaffung des Rüstwagens mit Heckkran nach Genehmigung des Stadtrats und Stadtparlaments erfolgreich abschliessen. Auch wurde der in die Jahre gekommene Dieseltransporter für den Zivilschutzdienst durch ein modernes Elektrofahrzeug ersetzt.

Im Sommer wurde das Rauchverbot auf Spielplätzen in Kraft gesetzt und die Beschilderung entsprechend angepasst. Beim Arboner Stadthaus wurde im Herbst ein Notfalltreffpunkt eingerichtet. Dieser wird beispielsweise bei einem längeren Unterbruch der Kommunikationsmöglichkeiten eröffnet, damit die Bevölkerung trotzdem Informationen einholen oder Hilfeleistungen einfordern kann. Alle Haushalte wurden mit einer Informationsbroschüre durch den Kanton orientiert.

Aufgrund der drohenden Strommangellage wurden mit den örtlichen Dienstleistern und Leistungserbringern wie der Arbon Energie AG, dem Abwasserverband, der Feuerwehr und der Polizei die Melde- und Sicherheitsmassnahmen erörtert und festgelegt.

Anträge Stadtrat

Der Stadtrat hat die Jahresrechnung und den Jahresbericht 2022 der Stadt Arbon an der Sitzung vom 3. April 2023 für in Ordnung befunden und genehmigt. Zu Handen des Stadtparlaments hat er folgende Anträge verabschiedet:

1. Der Jahresbericht 2022 sei zu genehmigen.

2. Die Jahresrechnung 2022, bestehend aus der Bilanz, der Erfolgsrechnung und der Investitionsrechnung, sei zu genehmigen.

3. Der Ertragsüberschuss der Erfolgsrechnung von 4’040’558.76 Franken sei dem Eigenkapital gutzuschreiben.

Arbon, 3. April 2023

FÜR DEN STADTRAT ARBON

René Walther	Alexandra Wyprächtiger
Stadtpräsident	Stadtschreiberin

Jahresbericht 2022

Stadtparlament

Stadtrat

Stadtparlament

An der Wahlsitzung vom 10. Mai 2022 wurde im Arboner Stadtparlament insofern ein kleines Stück Politgeschichte geschrieben, als dass mit der Wahl meiner Person zum Parlamentspräsidenten erstmals kein Vertreter einer etablierten Politpartei, sondern ein Vertreter der politischen Gruppierung XMV gewählt wurde. Die ersten Amtshandlungen bestanden darin, dass mit Dominik Diezi, alt Stadtpräsident, und Lukas Graf, einem langjährigen Mitglied des Stadtparlaments und ehemaligen Präsidenten der FGK, gleich zwei verdiente Arboner Persönlichkeiten verabschiedet werden mussten. Dominik Diezi zog es in den Regierungsrat nach Frauenfeld und Lukas Graf an seinen neuen Wohnort in St. Gallen. Viel Glück und alles Gute den beiden an ihren neuen Wirkungsstätten.

Pandemie

Glücklicherweise gingen die Ansteckungszahlen so weit zurück, dass die stark einschränkenden Sicherheitsmassnahmen gelockert werden konnten und deshalb auch wieder vermehrt Zuschauerinnen und Zuschauer im Seeparksaal begrüsst werden durften. Im Büro wurde beschlossen, die Corona-Sitzordnung mit wesentlich grösseren Abständen zueinander vorderhand beizubehalten und einen angedachten Umzug des Stadtparlaments in den Landenbergsaal im Moment nicht weiter zu verfolgen.

Parlamentssitzungen

2022 wurden von den Parlamentsmitgliedern folgende Vorstösse eingereicht: zwei Motionen, ein Postulat, zwei Interpellationen und vier Einfache Anfragen. Zusätzlich wurden in den Fragerunden insgesamt 14 Fragen von den zuständigen Stadträten kurz, aber nicht minder kompetent beantwortet.

Behandelt bzw. beantwortet wurden im gleichen Zeitraum je eine Motion und ein Postulat, sieben Interpellationen und total sechs Einfache Anfragen zu den unterschiedlichsten Themen. Nebst den ordentlichen Traktanden wie zum Beispiel Jahresrechnung und -bericht oder dem Budget 2023 wurde auch über die Entschädigung des Stadtpräsidenten oder über die Beschaffung eines Feuerwehrersatzfahrzeugs debattiert. Zusätzlich wurde das Reglement über das Landkreditkonto einer Teilrevision unterzogen und die erste Lesung zum neuen Reglement Umwelt- und Energiefonds durchgeführt. Hervorzuheben ist sicherlich die Teilrevision des Reglements über das Landkreditkonto. Denn nach der erfolgreichen Volksabstimmung konnte dank der Teilrevision das Gebiet Rietli zu einem Preis von 9,8 Mio. Franken durch die Stadt Arbon erworben werden – sicher ein gewichtiger Schritt für die erfolgreiche Weiterentwicklung unserer Stadt.

Kommissionen

Aufgrund von Rücktritten oder Wohnortswechseln mussten in den ständigen Kommissionen wie der FGK, der RPK oder der Redaktionskommission relativ viele Ersatz- bzw. Ergänzungswahlen durchgeführt werden. Ausserdem wurde für das neue Reglement Umwelt- und Energiefonds, zum Gestaltungsplan Riva und für die Ortplanungsrevision jeweils eine 7er-Kommission ins Leben gerufen.

Bürobetrieb

Damit die insgesamt sechs Parlamentssitzungen 2022 organisiert und ordnungsgemäss durchgeführt werden konnten, bedurfte es einer entsprechend akkuraten Vorbereitung durch das Parlamentsbüro. Deshalb ist es mir ein echtes Bedürfnis, meinen Bürokolleginnen und -kollegen und namentlich unserer Parlamentssekretärin Nadja Holenstein ganz besonders herzlich für ihren Einsatz zu danken.

Zu guter Letzt

Die Vielzahl, aber vor allem auch die Vielfalt der parlamentarischen Vorstösse widerspiegelt gewissermassen, wie politisch heterogen das Arboner Stadtparlament eigentlich zusammengesetzt ist. Aber gerade diese Vielfalt, gepaart mit dem erforderlichen Sachverstand und einer Prise Kompromissbereitschaft, sind die Eigenschaften, welche in einem Parlamentsbetrieb gebraucht werden und schlussendlich dazu führen, dass sich Arbon weiterhin positiv entwickeln kann und auch wird.

Für das Stadtparlament

Peschee Künzi
Parlamentspräsident 2022 / 2023

Amtsjahr 2022 / 2023

Im Jahr 2022 tagte das Parlament an folgenden Daten:

20. Sitzung vom 18. Januar
21. Sitzung vom 22. März
22. Sitzung vom 10. Mai
23. Sitzung vom 28. Juni
24. Sitzung vom 20. September
25. Sitzung vom 8. November

Traktanden 2022:

- Wahlbüro, Ersatzwahlen
- Rechnungsprüfungskommission, Ergänzungswahl
- Finanz- und Geschäftsprüfungskommission, Ergänzungswahl
- Redaktionskommission, Ergänzungswahl
- Teilrevision Reglement über das Landkreditkonto
- Jahresrechnung und -bericht 2021
- Entschädigung Stadtpräsident ad interim ab 1. Juni 2022
- Entschädigung Stadtpräsident ab 1. September 2022
- Feuerwehr, Fahrzeug: Vergabe Ersatzbeschaffung Rüstfahrzeug mit Heckkran
- Neues Reglement Energie- und Umweltfonds, 1. Lesung
- Budget 2023 der Stadt Arbon

Eingereichte Vorstösse

Motionen:

22. März 2022
Ergänzung der Gemeindeordnung um Bestimmung für fakultatives Referendum betreffend Gestaltungspläne von Felix Heller, Cornelia Wetzel Togni, beide SP / Grüne, Ruedi Daepp, SVP, Riquet Heller, André Mägert, beide FDP / XMV, und Migga Hug, Die Mitte / EVP

20. September 2022
Budgetkompetenz beim Parlament von Daniel Bachofen, Irena Noci, Heidi Heine, alle SP / Grüne, Migga Hug, Aurelio Petti, beide Die Mitte / EVP, Christoph Seitler, Cyrill Stadler, beide FDP / XMV, und Ruedi Daepp, SVP

Postulat:

22. März 2022
Klimafreundliche Eignerstrategie für Arbon Energie AG von Daniel Bachofen, Cornelia Wetzel Togni, beide SP / Grüne, Cyrill Stadler, FDP / XMV, Aurelio Petti, Die Mitte / EVP, und Ruedi Daepp, SVP

Interpellationen:

18. Januar 2022
Ein Jugendraum für Arbon von Linda Heller und Daniel Bachofen, beide SP/Grüne

20. September 2022
Nachhaltig investierte Pensionskasse der Stadt Arbon von Daniel Bachofen und Heidi Heine, beide SP/Grüne, Aurelio Petti, Die Mitte/EVP, und Ruedi Daepp, SVP

Einfache Anfragen:

22. März 2022
Feuerwehrersatzabgabe von Jacob Auer, SP/Grüne

Kosten der Vandalen in Arbon von Lukas Auer, SP/Grüne

10. Mai 2022
Bäche von Arbon von Heidi Heine, SP/Grüne

8. November 2022
Musikpavillon von Linda Heller, SP/Grüne

Behandelte Vorstösse

Motion:

8. November 2022
Ergänzung der Gemeindeordnung um Bestimmung für fakultatives Referendum betreffend Gestaltungspläne von Felix Heller, Cornelia Wetzel Togni, beide SP/Grüne, Ruedi Daepp, SVP, Riquet Heller, André Mägert, beide FDP/XMV, und Migga Hug, Die Mitte/EVP

Postulat:

8. November 2022
Klimafreundliche Eignerstrategie für Arbon Energie AG von Daniel Bachofen, Cornelia Wetzel Togni, beide SP/Grüne, Cyrill Stadler, FDP/XMV, Aurelio Petti, Die Mitte/EVP, und Ruedi Daepp, SVP

Interpellationen:

18. Januar 2021
Vergabe von Aufträgen der Öffentlichen Hand – Auswahl und Gewichtung der Kriterien von Lukas Auer, Heidi Heine, beide SP/Grüne, Peter Künzi, FDP/XMV, Ruedi Daepp, SVP, und Esther Straub, CVP/EVP

Benchmarking von Cyrill Stadler, FDP/XMV

Mit dem Velo sicher und komfortabel durch Arbon von Linda Heller und Cornelia Wetzel Togni, beide SP/Grüne, und Aurelio Petti, Die Mitte/EVP

22. März 2022
Förderung der Stimmbeteiligung unter Jungwähler:innen von Daniel Bachofen, Heidi Heine, Felix Heller, alle SP/Grüne, Esther Straub, CVP/EVP, und André Mägert, Silke Sutter Heer, beide FDP/XMV

Vereinbarkeit von Beruf und Familie in der Stadtverwaltung von Lukas Auer, Fabio Telatin und Heidi Heine, alle SP/Grüne, und Esther Straub, CVP/EVP

10. Mai 2022
Ein Jugendraum für Arbon von Linda Heller und Daniel Bachofen, beide SP/Grüne

8. November 2022
Seeparksaal-Mietreduktion für einheimische Vereine von Esther Straub, Die Mitte/EVP

Einfache Anfragen:

22. März 2022
Klimaschutz auf dem Teller von Felix Heller, Cornelia Wetzel Togni und Daniel Bachofen, alle SP/Grüne

Verlängerung der Gültigkeitsdauer des Arboner Heimatausweises von Linda Heller, SP/Grüne

Vogelvoliere im Pärkli von Felix Heller, SP/Grüne

28. Juni 2022
Feuerwehrersatzabgabe von Jacob Auer, SP/Grüne

Kosten der Vandalen in Arbon von Lukas Auer, SP/Grüne

20. September 2022
Bäche in Arbon von Heidi Heine, SP/Grüne

Eingereichte schriftliche Fragen an den Parlamentssitzungen: 14

Arboner Vertretungen im Grossen Rat:

- Jacob Auer, SP
- Konrad Brühwiler, SVP
- Didi Feuerle, Grüne
- René Walther, FDP

Ressort Präsidium – Stadtkanzlei, Personalwesen, Stabsstellen; Stadtpräsident René Walther

Stadtrat

Der Stadtrat konstituiert sich in der laufenden Amtsperiode 2019 – 2023 wie folgt:

Stadtpräsident:
- Diezi Dominik, Ressort Präsidium, Stv. Ressort Bau / Umwelt (bis 31.05.2022)
- Feuerle Didi, Stadtpräsident ad interim (vom 01.06.2022 bis 31.08.2022)
- Walther René, Ressort Präsidium, Stv. Ressort Bau / Umwelt (ab 01.09.2022)

Stadträte:
- Feuerle Didi, Vizestadtpräsident, Ressort Bau / Umwelt, Stv. Ressort Präsidium
- Hohermuth Michael, Ressort Soziales / Gesellschaft, Stv. Ressort Freizeit / Sport / Liegenschaften
- Schmid Luzi, Ressort Einwohner / Sicherheit, Stv. Ressort Soziales / Gesellschaft
- Zimmermann Jörg, Ressort Freizeit / Sport / Liegenschaften, Stv. Ressort Einwohner / Sicherheit

Der Stadtrat erledigte im Jahr 2022 an 24 Sitzungen insgesamt 325 Beschlüsse, festgehalten auf 181 Protokollseiten.

Wahlen und Abstimmungen

13. Februar 2022

Eidgenössische Vorlagen

- Volksinitiative vom 18. März 2019 «Ja zum Tier- und Menschenversuchsverbot – Ja zu Forschungswegen mit Impulsen für Sicherheit und Fortschritt», abgelehnt mit 2’564 : 845 Stimmen (Stimmbeteiligung: 42,3 %), eidgenössisch abgelehnt
- Volksinitiative vom 12. September 2019 «Ja zum Schutz der Kinder und Jugendlichen vor Tabakwerbung (Kinder und Jugendliche ohne Tabakwerbung)», abgelehnt mit 1’755 : 1’691 Stimmen (Stimmbeteiligung: 42,5 %), eidgenössisch angenommen
- Änderung vom 18. Juni 2021 des Bundesgesetzes über die Stempelabgaben (StG), abgelehnt mit 2’198 : 1’172 Stimmen (Stimmbeteiligung: 41,9 %), eidgenössisch abgelehnt
- Bundesgesetz vom 18. Juni 2021 über ein Massnahmenpaket zugunsten der Medien, abgelehnt mit 2’134 : 1’275 Stimmen (Stimmbeteiligung: 42,3 %), eidgenössisch abgelehnt

Kantonale Wahl

- Ersatzwahl für ein Mitglied des Regierungsrates des Kantons Thurgau für die verbleibende Amtsdauer 2020 – 2024, erster Wahlgang; Stimmen haben erhalten: Dominik Diezi (1’928 Stimmen). Auf Vereinzelte entfielen 197 Stimmen, leer 496 Wahlzettel, ungültig 62 Wahlzettel (Stimmbeteiligung: 32,2 %). Im Kanton Thurgau hat das absolute Mehr erreicht und ist gewählt: Dominik Diezi (38’492 Stimmen)

Kommunale Vorlage

- Stadthofareal: Zonenplanänderung und Änderung Baureglement, angenommen mit 2’389 : 827 Stimmen (Stimmbeteiligung: 39,9 %)

15. Mai 2022

Eidgenössische Vorlagen

- Änderung vom 1. Oktober 2021 des Bundesgesetzes über Filmproduktion und Filmkultur (Filmgesetz, FiG), angenommen mit 1'777 : 1'638 Stimmen (Stimmbeteiligung: 43,3 %), eidgenössisch angenommen
- Änderung vom 1. Oktober 2021 des Bundesgesetzes über die Transplantation von Organen, Geweben und Zellen (Transplantationsgesetz), angenommen mit 1'815 : 1'719 Stimmen (Stimmbeteiligung: 43,8 %), eidgenössisch angenommen
- Bundesbeschluss vom 1. Oktober 2021 über die Genehmigung und die Umsetzung des Notenaustausches zwischen der Schweiz und der EU betreffend die Übernahme der Verordnung (EU) 2019/1896 über die Europäische Grenz- und Küstenwache und zur Aufhebung der Verordnungen (EU) Nr. 1052/2013 und (EU) 2016/16 24 (Weiterentwicklung des Schengen-Besitzstands), angenommen mit 2'538 : 888 Stimmen (Stimmbeteiligung: 43,4 %), eidgenössisch angenommen

Kommunale Wahl

- Ersatzwahl einer Stadtpräsidentin oder eines Stadtpräsidenten für die verbleibende Amtsdauer 2019 – 2023, erster Wahlgang; Stimmen haben erhalten: René Walther (1'855 Stimmen) und Harald (Harry) Ratheiser (1'384 Stimmen). Auf Vereinzelte entfielen 31 Stimmen, leer 107 Wahlzettel, ungültig 78 Wahlzettel (Stimmbeteiligung: 41,5 %). Das absolute Mehr erreicht hat und gewählt ist: René Walther

25. September 2022

Eidgenössische Vorlagen

- Volksinitiative vom 17. September 2019 «Keine Massentierhaltung in der Schweiz (Massentierhaltungsinitiative)», abgelehnt mit 2'232 : 1'491 Stimmen (Stimmbeteiligung: 45,9 %), eidgenössisch abgelehnt
- Bundesbeschluss vom 17. Dezember 2021 über die Zusatzfinanzierung der AHV durch eine Erhöhung der Mehrwertsteuer, angenommen mit 2'102 : 1'618 Stimmen (Stimmbeteiligung: 45,8 %), eidgenössisch angenommen
- Änderung vom 17. Dezember 2021 des Bundesgesetzes über die Alters- und Hinterlassenenversicherung (AHVG) (AHV 21), angenommen mit 1'963 : 1'769 Stimmen (Stimmbeteiligung: 46,0 %), eidgenössisch angenommen
- Änderung vom 17. Dezember 2021 des Bundesgesetzes über die Verrechnungssteuer (Verrechnungssteuergesetz, VStG) (Stärkung des Fremdkapitalmarkts), angenommen mit 1'848 : 1'730 Stimmen (Stimmbeteiligung: 45,1 %), eidgenössisch abgelehnt

Bezirkswahlen

- Ersatzwahl Ersatzmitglied am Bezirksgericht Arbon für die verbleibende Amtsdauer 2020 – 2024, erster Wahlgang; Stimmen haben erhalten: Hans Jörg Forster (1'266 Stimmen); Jacob Auer (1'121 Stimmen). Auf Vereinzelte entfielen 76 Stimmen, leer 265 Wahlzettel, ungültig 54 Wahlzettel (Stimmbeteiligung: 33,5 %). Im Bezirk Arbon hat das absolute Mehr erreicht und ist gewählt: Hans Jörg Forster (5'906 Stimmen)
- Ersatzwahl Berufsrichter/-in für die verbleibende Amtsdauer 2020 – 2024, erster Wahlgang; Stimmen haben erhalten: Renato Forster (1'073 Stimmen); Manuel Wunderlin (682 Stimmen); Pascal Styger (668 Stimmen). Auf Vereinzelte entfielen 48 Stimmen, leer 245 Wahlzettel, ungültig 52 Wahlzettel (Stimmbeteiligung: 33,3 %). Im Bezirk Arbon hat kein Kandidat das absolute Mehr erreicht, es findet ein zweiter Wahlgang statt.

27. November 2022

Kantonale Vorlage

- Volksabstimmung über den Objektkredit von Fr. 16’300’000 für den Erweiterungsbau der Kantonsschule Frauenfeld, angenommen mit 1’240 : 516 Stimmen (Stimmbeteiligung: 21,9 %), kantonal angenommen

Bezirkswahl

- Ersatzwahl Berufsrichter/-in für die verbleibende Amtsdauer 2020 – 2024, zweiter Wahlgang; Stimmen haben erhalten: Renato Forster (648 Stimmen); Pascal Styger (572 Stimmen). Auf Vereinzelte entfielen 79 Stimmen, leer 274 Wahlzettel, ungültig 33 Wahlzettel (Stimmbeteiligung: 19,4 %). Im Bezirk Arbon ist gewählt: Pascal Styger (2’950 Stimmen)

Kommunale Vorlage

- Budget 2023 der Stadt Arbon, angenommen mit 1’398 : 367 Stimmen (Stimmbeteiligung: 21,9 %)

Personalwesen

Personalbestand am Jahresende

Anzahl Personen	2018	2019	2020	2021	2022
Mitarbeitende (inkl. Teilzeit-beschäftigte)	100	105	105	110	112
Lernende (ohne Praktikanten)	8	7	7	7	9
Total	**108**	**112**	**112**	**117**	**121**

Stellenprozente	2018	2019	2020	2021	2022
Mitarbeitende (inkl. Teilzeit-beschäftigte)	8’430	8’805	8’770	9’225	9’394
Lernende (ohne Praktikanten)	800	700	700	700	900
Praktikanten i. A.	-	-	-	80	80
Total	**9’230**	**9’505**	**9’470**	**10’005**	**10’374**

Im Vergleich zum Personaletat ergeben sich per 31. Dezember 2022 folgende Veränderungen (ohne Lernende):

Ressort / Bereich	Etat 2022	Effektiv 31.12.22	Abw.
Stadtkanzlei	290 %	310 %	+20 %
Stabsstellen	490 %	480 %	-10 %
Total Präsidium	**780 %**	**790 %**	**+10 %**
Finanzverwaltung	470 %	470 %	0 %
Steueramt	700 %	600 %	-100 %
Total Finanzen	**1'170 %**	**1'070 %**	**-100 %**
Einwohnerdienste	640 %	640 %	0 %
Bestattungswesen	350 %	400 %	+50 %
Feuerwehrdepot	200 %	300 %	+100 %
Sicherheitsdienste	290 %	285 %	-5 %
Total Einwohner / Sicherheit	**1'480 %**	**1'625 %**	**+145 %**
Sozialamt	1'000 %	1'050 %	+50 %
Berufsbeistandschaft	745 %	755 %	+10 %
Restliche Bereiche (Integration, Sozialversicherungsamt, Prämienverbilligung)	590 %	520 %	-70 %
Total Soziales / Gesellschaft	**2'335 %**	**2'325 %**	**-10 %**
Bauverwaltung	850 %	700 %	-150 %
Werkhof	2'030 %	2'030 %	0 %
Total Bau / Umwelt	**2'880 %**	**2'730 %**	**-150 %**
Verwaltung	200 %	200 %	0 %
Aussenstellen	664 %	654 %	-10 %
Total Freizeit / Sport / Liegenschaften	**864 %**	**854 %**	**-10 %**
Gesamttotal	**9509 %**	**9'394 %**	**-115 %**

Der budgetierte Personaletat für das Jahr 2022 betrug 9'509 Stellenprozente (ohne Lernende und Praktikanten). Per Ende 2022 wurde ein Bestand von total 9'394 Stellenprozenten ausgewiesen.

Die Abweichungen zum Stellenetat ergaben sich aus den folgenden Gründen:

Ressort Präsidium
(plus 10 Stellenprozente)
- Stadtkanzlei +20 %: Durch die Verschiebung aus einer neugeschaffenen Stelle Standortförderung (Stabsstellen Präsidium) wurden 20 % auf die Stadtkanzlei übertragen.
- Stadtpräsidium -10 %: Neuschaffung einer Stelle Standortförderung, welche auf mehrere Funktionen aufgeteilt wurde

Ressort Finanzen
(minus 100 Stellenprozente)
- Steueramt -100 %: Auslagerung der Quellensteuern an den Kanton per Ende 2022, austretende Mitarbeiterin (100 %; Austritt 31.08.2022) wurde nicht mehr ersetzt

Ressort Einwohner/Sicherheit
(plus 145 Stellenprozente)
- Bestattungswesen +50 %: Die neubewilligte Stelle (50 %) wurde aufgrund eines Langzeitausfalls im Team mit 100 % besetzt.
- Feuerwehrdepot +100 %: Der Mitarbeiter Anlagenunterhalt wurde im Februar 2023 pensioniert. Infolge Einarbeitung wurde die freiwerdende Stelle bereits per November 2022 besetzt.
- Sicherheitsdienste -5 %: Etat der Mitarbeitenden Parkplatzüberwachung nicht komplett ausgeschöpft

Ressort Soziales/Gesellschaft
(minus 10 Stellenprozente)
- Diverse Verschiebungen innerhalb der Abteilung

Ressort Bau/Umwelt
(minus 150 Stellenprozente)
- Bauverwaltung -150 %: Nachfolgeregelungen Sekretariat Bau/Umwelt, Stelle (Sachbearbeitung 100 %) per 1. März 2023 besetzt; eine Stelle (100 %) ist vakant; eine befristete Stelle mit Pensum 50 % wurde in eine unbefristete Anstellung umgewandelt, welche für 2023 budgetiert ist

Ressort Freizeit/Sport/Liegenschaften
(minus 10 Stellenprozente)
- Aussenstellen -10 %: Neubesetzung der Position des Hafenmeisters, neue Stellvertreterregelung

Ein- und Austritte Personal Stadtverwaltung und Werkhof (ohne Lernende)

Anzahl Personen	2018	2019	2020	2021	2022
Eintritte	17	18	11	17	19
Austritte	19	13	12	12	15

Aufteilung Austritte nach Grund

Anzahl Personen	2018	2019	2020	2021	2022
Ordentliche Kündigung	14	10	6	9	9
Befristete Anstellung	1	2	2	0	2
Kündigung während Probezeit	1	2	3	0	1
Krankheit	1	0	0	0	1
Pensionierung	3	1	1	3	2
Gestorben	0	0	0	0	0
Total	**19**	**13**	**12**	**12**	**15**

Dienstjubiläen

Name	Abteilung / Bereich	Dienstjahre
Bawidamann Nadine	Einwohnerdienste	5
Egloff Fabienne	Stadtentwicklung	5
Gantenbein Elsa	Berufsbeistandschaft	5
Häni Michael Mike	Werkhof	5
Milicevic Kovina	Reinigung	5
Römer Thomas	Seeparksaal	5
Stark Nathalie	Steueramt	5
Struhs Samuel	Präsidium	5
Egloff Alex	Bestattungswesen	10
Eichmüller Reto	Werkhof	10
Braun Marcel	Werkhof	15
Frei Maja	Berufsbeistandschaft	15
Segerer Markus	Werkhof	15
Carocari Andrea	Steueramt	20
Keller Josiane	Alimentenhilfe	20
Schegg Elisabeth	Rechtsdienst	20
Lenggenhager René	Steueramt	35
Rechsteiner Daniel	Steueramt	35

Personalanlässe 2022

- 6. Mai: Würdigung Dienstjubiläen
- 19. Mai: Mitarbeiteraustausch
- 2. September: Personalabend
- 16. Dezember: Weihnachtsapéro

Weiterbildungen

Folgende Weiterbildungen wurden erfolgreich abgeschlossen:

- CAS Soziale Arbeit mit gesetzlichem Auftrag, Ostschweizer Fachhochschule St. Gallen
- Einführung Berufsbeistandschaft, RGB Gossau
- Personalassistentin, BVS St. Gallen
- CAS Unternehmensführung, Kalaidos Fachhochschule
- CAS Eventmanagement, Fachhochschule Graubünden
- Fachperson Rechnungswesen in öffentlichen Verwaltungen, BZW Weinfelden
- Fachseminar Praxisausbildung, Ostschweizer Fachhochschule St. Gallen
- Fachperson Bau- und Planungswesen, BZW Weinfelden

Wirtschaftspolitik

Initiative Zukunft Arbon

Zusammen mit der Wirtschaftskommission hat der Stadtrat im Jahr 2022 die Initiative Zukunft Arbon lanciert und gemeinsam mit der Arbeitgebervereinigung Region Arbon (AVA), dem Gewerbe Thurgau Oberer Bodensee (GTOB), der Bürgergemeinde und der Stadt Arbon den Trägerverein «Zukunft Arbon» gegründet.

Mit der Initiative Zukunft Arbon hat die Region um Arbon ein gemeinsames Dach für alle Strategien, Projekte und Themen zur Standortförderung erhalten. Ziele der Initiative sind:

1. Identifikation mit Arbon und Umgebung als Wohn- und Heimatort stärken
2. Aussenwahrnehmung Arbons und der Region als attraktiver Wohn-, Arbeits-, Unternehmens- und Tourismusstandort verbessern
3. Vernetzung und Zusammenarbeit in Arbon und der Region fördern

Auf dem Blog und über die Social-Media-Kanäle der Initiative Zukunft Arbon werden die Stärken Arbons als attraktiver Wohn-, Arbeits-, Unternehmens- und Tourismusstandort seit Oktober 2022 in regelmässigen Abständen sichtbar gemacht. Erste Vernetzungsaktivitäten sind für das Jahr 2023 geplant.

Standortförderung Oberthurgau

Mit dem Projekt «Standortförderung Oberthurgau» beabsichtigt die Region Oberthurgau, Instrumente für eine gemeinsam getragene regionale Entwicklung des Wirtschaftsstandorts Oberthurgau zu schaffen. Für den Wirtschaftsstandort Arbon ist dieses Projekt von zentraler Bedeutung. Die Stadt Arbon engagierte sich 2022 deshalb sowohl auf strategischer Ebene im Projektlenkungsausschuss als auch auf operativer Ebene im ausführenden Projektteam für eine erfolgreiche Umsetzung. Die Projektergebnisse werden im Verlaufe des Frühjahrs 2023 erwartet.

Stadtentwicklung

Die Stadtentwicklung erarbeitet Entscheidungsgrundlagen, Strategien und Konzepte zur Förderung des Standorts. Ihre Hauptaufgabe ist es, Projekte gemeinsam mit der Bevölkerung und diversen Anspruchsgruppen zu planen und zu realisieren. An der Schnittstelle zwischen Wirtschaft, Politik, Gesellschaft und Verwaltung engagiert sie sich mit ihrer interdisziplinären und partnerschaftlichen Herangehensweise für eine Förderung der Lebens- und Aufenthaltsqualität der Stadt. Für die Umsetzung sind verschiedene Planungsinstrumente wie Richtplan, Zonenplan, Baureglement, Gestaltungspläne usw. notwendig.

Ortsplanung

Im Rahmen der Ortsplanungsrevision wird der kommunale Richtplan, der Zonenplan und das Baureglement inkl. Konzept zur Anordnung höherer Häuser und Hochhäuser überarbeitet und den neuen Gegebenheiten angepasst. Im Sommer 2022 wurde das Geschäft zuhanden des Parlaments verabschiedet. In der Septembersitzung wurde für die Ortsplanungsrevision eine vorberatende parlamentarische Kommission gewählt, welche ihre Arbeit umgehend aufnahm, so dass das Geschäft im Februar 2023 im Parlament behandelt werden konnte. Die Abstimmung zur Ortsplanungsrevision kann im Sommer 2023 stattfinden.

Masterplanung Seeufer

Auf Empfehlung des Kantons hat die Stadt Arbon Anfang 2021 ein Planerteam unter der Federführung von Office Leibundgut Bühler Hartmann (OLBH) mit einer Untersuchung des Seeufers in Form einer Masterplanung beauftragt. Die Planung soll als zukunftsweisendes Leitbild für die weitere Entwicklung des Seeufers dienen. Themengebiete wie Stadtraum und Gestaltung, Erschliessung und Verkehr, geschütztes Ortsbild, Naturraum, Kultur, Gastronomie, Sport und Wassernutzung, Tourismus usw. wurden dabei untersucht und aufeinander abgestimmt. Ende Oktober 2022 wurden die Ergebnisse an einer öffentlichen Informationsveranstaltung präsentiert. Die Erkenntnisse aus der Masterplanung sollen in einem nächsten Schritt der weiteren Bearbeitung in vertieften Einzelprojekten dienen. 2023 sollen die möglichen Massnahmen aus Aktionsplan und Vision priorisiert werden, so dass diese nach und nach geplant und umgesetzt werden können. Schon für bald anstehende Projekte am Ufer wird die neue Masterplanung zu berücksichtigen sein – etwa bei Sanierungen von Ufermauern oder Renovationen im Schwimmbad.

Nutzungsstrategie Altstadt

Nachdem die Nutzungsstrategie Ende 2021 der Bevölkerung vorgestellt worden war, starteten anfangs 2022 die Priorisierung und die Umsetzung der Massnahmen. Um den Wunsch nach bald sichtbaren Ergebnissen zu erfüllen, wurde die provisorische Umgestaltung des Marktplatzes in einen belebten Begegnungsort vorangetrieben. Dabei wurden sogenannte Gassenclubs mit den betroffenen Liegenschaftsbesitzenden und Gewerbemietenden veranstaltet und gemeinsam Lösungen erarbeitet. Ein weiteres Projekt, der Werkzeugkasten Aussenraum, wird bald abgeschlossen. Der Werkzeugkasten zeigt einerseits die Potenziale der einzelnen Plätze in der Gesamtsicht auf. Andererseits enthält er Ausstattungslinien für Bänke, Beleuchtung, Fahrradständer usw. zur stimmigen Gestaltung der Plätze und Strassen. Diese Grundlagen ermöglichen es, die Altstadt schrittweise aufzuwerten, ohne dabei die Gesamtsicht aus den Augen zu verlieren. Längerfristige Projekte wie die Aufwertung der Hauptstrasse und die Umgestaltung der Promenade West zu einer grünen Oase wurden erfolgreich gestartet. Weiter hat man sich mit der künftigen Nutzung des Schlosses auseinandergesetzt und die Schaffung einer Begegnungszone sowie eines alternativen Altstadtwegs für Velotouristen vorangetrieben.

Langsamverkehrskonzept

2022 hat der Stadtrat den Auftrag zur Erstellung eines Langsamverkehrskonzepts an die ewp AG vergeben. Dank der flachen Topografie und der Nähe zum See bietet die Stadt Arbon ideale Voraussetzungen für den Fuss- und Veloverkehr. Eine gesamtheitliche Konzeption soll die Bedingungen weiter verbessern und die Nachhaltigkeit fördern. Im Konzept sollen das Veloroutennetz und die Veloinfrastruktur thematisiert und auch Fussgängerverbindungen in die Überlegungen miteinbezogen werden. Nach der Erarbeitung der Grundlagen wurde entschieden, dass die Schulwegsicherheit bzw. die vier Schulgemeinden sinnvollerweise ebenfalls mit in das Konzept eingebunden werden sollen. Auf dieser Basis wird 2023 das Langsamverkehrskonzept unter Mitwirkung einer Begleitgruppe aus Fachleuten durch die ewp AG erstellt.

Gestaltungsplan Stadthof

Am 13. Februar 2022 sagte das Arboner Stimmvolk Ja zur Teilzonenplanrevision Stadthof. Das entsprechende Genehmigungsgesuch wurde anschliessend beim Kanton eingereicht. Der Gestaltungsplan sowie die Teilzonenplanrevision befinden sich aktuell immer noch beim Kanton in der Genehmigung. Dieser sieht aber Bedenken, die Teilzonenplanrevision so kurz vor der Volksabstimmung zur Ortsplanungsrevision zu genehmigen. Der Stadtrat steht diesbezüglich mit dem Kanton in Kontakt und hofft, die Situation anfangs 2023 klären zu können.

Gestaltungsplan Riva

Ende 2021 wurde während der Auflagefrist zum Gestaltungsplan Riva das fakultative Referendum ergriffen, so dass das Volk über den Gestaltungsplan abstimmen kann. Im Frühling 2022 lehnte der Stadtrat die Einsprachen zum Gestaltungsplan ab und verabschiedete das Geschäft im Sommer zuhanden des Parlaments. Dieses setzte für das Geschäft im September 2022 eine vorberatende Kommission ein. Nach der Behandlung durch das Stadtparlament im Frühjahr 2023 kommt es im Juni 2023 zur Volksabstimmung zum Gestaltungsplan Riva.

Gestaltungsplan Saurer WerkZwei

Auf dem Areal der ehemaligen Firma Saurer in Arbon und Steinach besteht seit dem 10. August 2007 der Gestaltungsplan Saurer WerkZwei. Die Firma HRS Real Estate AG hat im Frühjahr 2012 das Areal übernommen und sukzessive einzelne Baufelder weiterentwickelt, Bauprojekte realisiert und veräussert. Seit dem Erlass des Gestaltungsplans hat sich die Gesetzgebung auf kantonaler und kommunaler Stufe jedoch verändert. Um den Gestaltungsplan den aktuellen Gegebenheiten anzupassen, erfolgte im Jahr 2021 eine Testplanung für das noch nicht neu bebaute Areal. 2022 wurde der Gestaltungsplan auf Grundlage der Testplanung angepasst und dem Kanton zur Vorprüfung eingereicht. Zudem bot sich der Bevölkerung die Möglichkeit zur Mitwirkung. Ende 2022 hat die Stadt den Vorprüfungsbericht des Kantons erhalten. 2023 sollen nun die Eingaben aus der Mitwirkung beantwortet werden und die öffentliche Auflage erfolgen.

Erschliessungsstrasse Spange Süd

Gemeinsam mit der Gemeinde Roggwil und dem Kanton Thurgau hat die Stadt Arbon 2021 beschlossen, eine Zweckmässigkeitsbeurteilung in Auftrag zu geben, die feststellen soll, ob bzw. unter welchen Umständen eine Spange Süd – eine Verbindungsstrasse zwischen der St. Gallerstrasse und dem Autobahnzubringer Arbon-Süd – bewilligungsfähig ist. Die Spange Süd soll in erster Linie die Landquartstrasse in Arbon und die Hubgasse in Roggwil vom Verkehr entlasten und eine zweckmässige Erschliessung des Grundstücks Rietli in Stachen ermöglichen. Nach erfolgter Auftragserteilung fanden im Winter 2022 / 2023 erste Treffen der Begleitgruppe statt. Bis im Herbst 2023 soll das Ergebnis der Zweckmässigkeitsbeurteilung vorliegen.

Agglomerationsprogramm 4

Die Stadt Arbon ist Teil des Agglomerationsprogramms St. Gallen-Bodensee. Dadurch erhält Arbon vom Bund finanzielle Unterstützung in Projekten, die der positiven Entwicklung der Agglomeration dienen. Aktuell befindet sich das Agglomerationsprogramm 4 in Prüfung durch den Bund. Das parlamentarische Verfahren und die Leistungsvereinbarungen folgen bis Ende 2023, und ab 2024 können die ersten mitfinanzierten Massnahmen realisiert werden.

Gewässerraumfestlegung

Gemäss dem revidierten Bundesgesetz über den Schutz der Gewässer, das seit 2011 in Kraft ist, müssen Kantone und Gemeinden erfassen, welchen Raum oberirdische Gewässer einnehmen. Nachdem der Kanton Thurgau per Ende 2018 den behördenverbindlichen Gewässerraum festgelegt hat, muss die Stadt Arbon bis Ende 2026 die Gewässerräume auf Gemeindegebiet grundeigentümerverbindlich festlegen. In Arbon betrifft dies neben sieben Fliessgewässern auch zwei Weiher sowie das Bodenseeufer. Die Stadt hat diesen Prozess 2021 initiiert und die Fröhlich Wasserbau AG in Zusammenarbeit mit der Strittmatter Partner AG mit der Gewässerraumfestlegung beauftragt. 2022 wurden von diesen die Grundlagen erarbeitet. Darauf aufbauend werden 2023 die Gewässerraumlinienpläne abschnittsweise erarbeitet, dem Kanton zur Vorprüfung eingereicht und der Öffentlichkeit im Rahmen von Informationsveranstaltungen zur Mitwirkung präsentiert werden.

Einwohneranlässe

Mit den unterschiedlichen Einwohneranlässen pflegt der Stadtrat den Kontakt und Austausch mit der Bevölkerung. 2022 war es der Stadtverwaltung wegen der Pandemie nicht möglich, eine Neujahrsbegrüssung durchzuführen. Die traditionelle Neuzuzügerbegrüssung vom 24. September im Schloss Arbon war gut besucht. Die ursprünglich auf 2021 geplante Jungbürgerfeier für die Jahrgänge 2002 und 2003 fand am 22. Oktober 2022 im Presswerk statt.

Ressort Präsidium – Finanzen; Stadtpräsident René Walther

Jahresrechnung 2022

Die Erfolgsrechnung 2022 der Stadt Arbon schliesst bei CHF 58,863 Mio. Erträgen und CHF 54,822 Mio. Aufwendungen mit einem Ertragsüberschuss von CHF 4'040'558.76 ab. Budgetiert war ein Gewinn von CHF 99'635.

Zu diesem erneut sehr erfreulichen Ergebnis der Jahresrechnung der Stadt Arbon haben einige einzelne Ereignisse bzw. Bereiche der Verwaltung besonders beigetragen. Die vergangenen Jahre waren – und das laufende Jahr ist – mit vielen Unsicherheiten behaftet. Dies ist auch in der Budgetierung der Jahresrechnung mit eingeflossen, wodurch einerseits nicht mit den nun effektiv abgerechneten Steuereinnahmen gerechnet wurde. Ebenfalls wurde die Entwicklung der Sozialhilfe weniger optimistisch betrachtet. Auch in diesem Jahr zeigt sich, dass sich die Stadt Arbon so wie die ganze Schweiz in den aktuellen Krisenjahren den Umständen entsprechend gut zurechtfindet. Die Nachwehen der Pandemie, der Börsenkapriolen auf den Kapitalmärkten sowie die Auswirkungen des Krieges in der Ukraine wirken sich weniger stark auf die aktuellen Stadtfinanzen aus als prognostiziert.

Mit Einnahmen von rund 21,272 Mio. Franken haben sich die Steuereinnahmen der Stadt gegenüber dem Vorjahr gesamthaft betrachtet stabil entwickelt. Dies trotz der Steuersatzsenkung von 4 % (72 % ab dem Jahr 2022). Dies ist vorwiegend auf Mehreinnahmen der Gewinn- und Kapitalsteuern der juristischen Personen zurückzuführen, welche gegenüber dem Budget ein Plus von rund einer halben Million Franken ausweisen. Die Steuererträge aus früheren Jahren übertrafen das Budget ebenfalls um rund 36 Prozent (+320'000 Franken). Die budgetierten Grundstückgewinnsteuern wurden infolge des weiter anhaltenden regen Liegenschaftenhandels massiv übertroffen. Diese betrugen gesamthaft 1'174'620 Franken (Budget CHF 850'000). Die höheren Einnahmen führen dazu, dass die Kennzahl der Steuerkraft pro Einwohner/-in nach rückläufigen Jahren wieder auf 1'923 Franken angestiegen ist.

Der zweite erhebliche Faktor für das gute Jahresergebnis ist die soziale Sicherheit. Dieser Bereich hat gegenüber dem Budget rund 2,4 Mio. Franken besser abgeschlossen. Einerseits begründet durch die tieferen Ausgaben und die hohe Rückerstattungsquote in der Sozialhilfe und andererseits durch die Einnahmen der Globalpauschalen im Bereich des Asylwesens. Die Globalpauschalen decken die Kosten im Asylwesen ab, zudem stellen sie eine Entschädigung für künftige Aufwendungen dar.

Drittens zu erwähnen ist, dass die Stadt Arbon weiter erheblich vom Finanzausgleich des Kantons Thurgau abhängig ist. 2022 hat die Stadt Arbon aus diesem Ausgleich total 4’937’646 Franken erhalten. Dies sind rund 0,649 Mio. Franken mehr als im Budget 2022 vorgesehen.

Die Investitionsrechnung 2022 schliesst mit Nettoinvestitionen in der Höhe von 1,935 Mio. Franken ab; budgetiert waren 4,487 Mio. Franken. Zur Budgetabweichung haben vor allem aussergewöhnlich hohe passivierte Investitionseinnahmen von 0,93 Mio. Franken geführt. Dies sind Einnahmen für Anschlussgebühren der Abwasserbeseitigung sowie Einnahmen aus Kantonsbeiträgen für die Sanierung des Kappeli aus den Vorjahren. Des Weiteren mussten Investitionen in den Bereichen Sport und Freizeit, Gemeindestrassen und der Abwasserbeseitigung teilweise verschoben werden bzw. sind noch nicht abgeschlossen.

Investitionen, die entgegen dem Budget die Aktivierungsgrenze von 100’000 Franken nicht erreichen, werden über die Unterhaltskonten in der Erfolgsrechnung gebucht.

Erfolgsrechnung 2022	**Rechnung 2022 Nettobetrag**	**Budget 2022 Nettobetrag**	**Rechnung 2021 Nettobetrag**	**Abweichung Rechnung zu Budget 2022**	
				Nettobetrag	**%**
Allgemeine Verwaltung	4’270’463	4’382’440	4’303’430	-111’977	-2,56
Öffentliche Ordnung und Sicherheit, Verteidigung	1’985’666	1’801’820	1’747’040	183’846	10,2
Kultur, Sport und Freizeit	3’011’673	2’790’970	2’785’519	220’703	7,91
Gesundheit	3’121’320	3’341’705	2’834’257	-220’385	-6,59
Soziale Sicherheit	4’986’516	7’373’800	6’425’667	-2’387’284	-32,38
Verkehr und Nachrichtenübermittlung	2’878’891	2’662’700	2’380’245	216’191	8,12
Umweltschutz und Raumordnung	1’950’068	1’834’880	2’055’359	115’188	6,28
Volkswirtschaft	1’628	-86’600	408’709	-88’228	-101,88
Finanzen und Steuern	-26’246’783	-24’201’350	-22’940’225	-2’045’433	-8,45
Abschluss der Erfolgsrechnung	**-4’040’559**	**-99’635**			

Jahresergebnisse 2013–2022

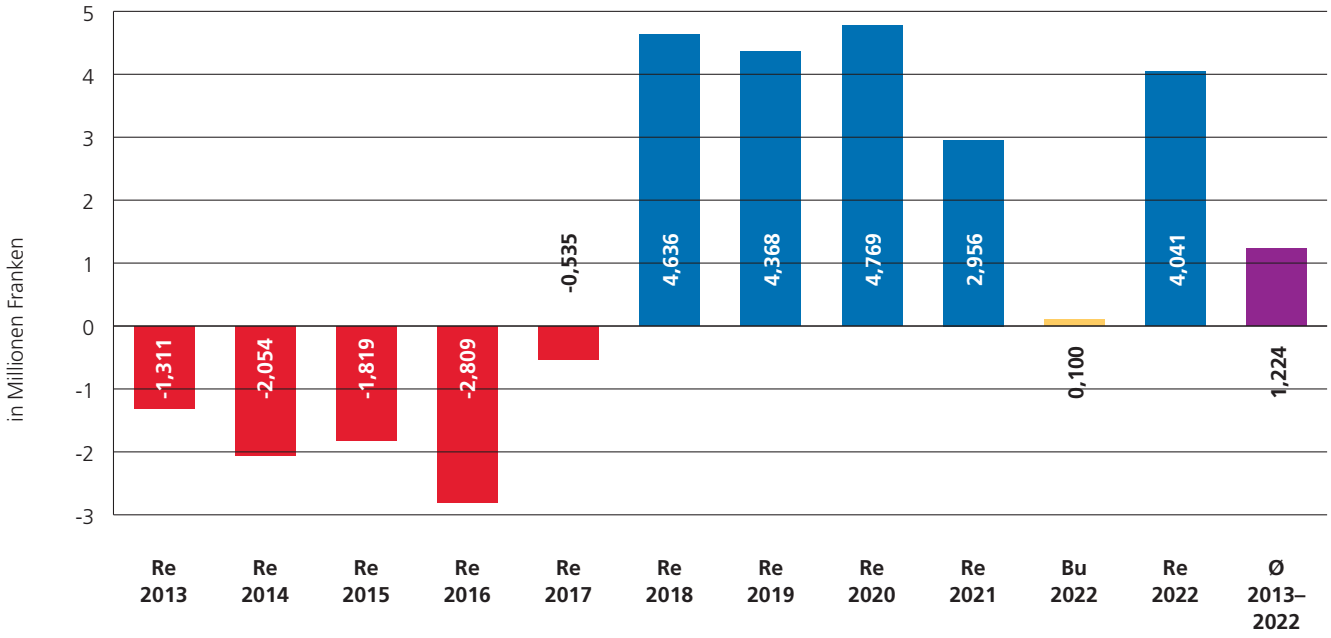

Nettoinvestitionen 2013–2022

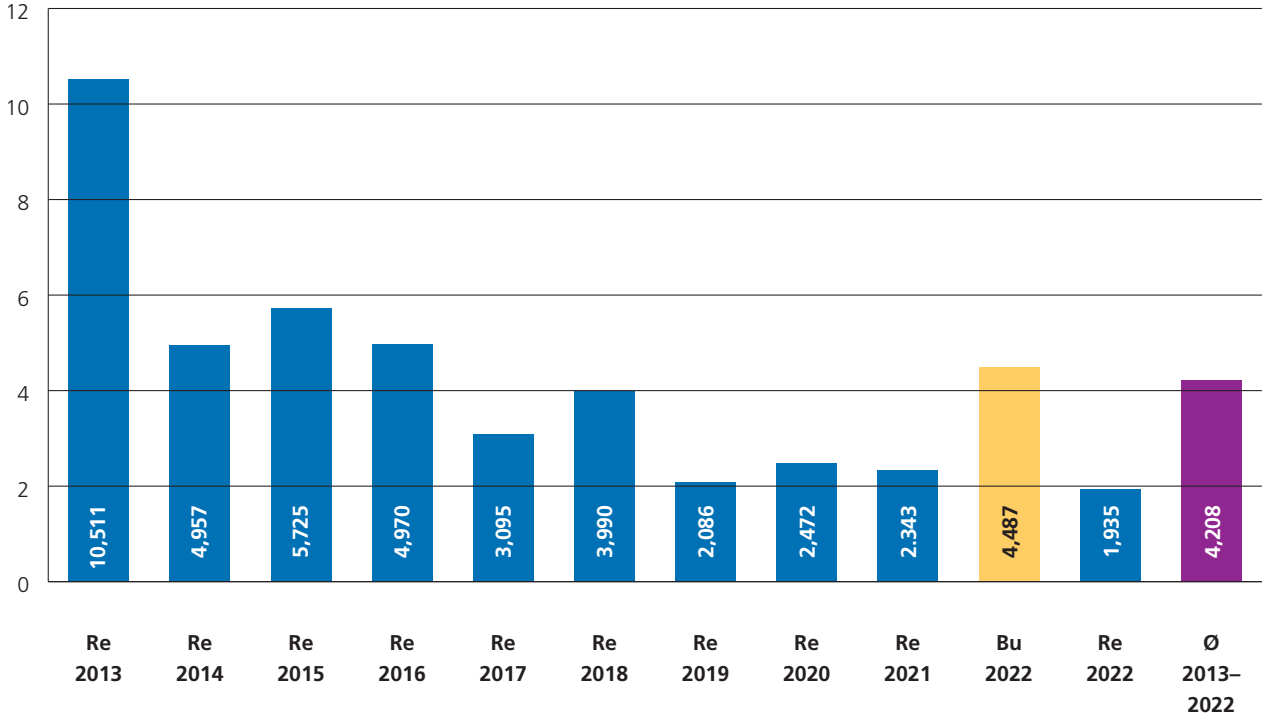

Vergleich Strukturdaten Natürliche Personen Steuerperioden 2021 / 2022

	2021				2022			
Steuerbares Einkommen in CHF	**Anzahl Pflichtige**	**Anteil in %**	**Einfache Steuer in CHF**	**Anteil in %**	**Anzahl Pflichtige**	**Anteil in %**	**Einfache Steuer in CHF**	**Anteil in %**
0	928	9,65	0	0,00	961	9,93	0	0,00
100 bis 20’000	1’536	15,97	311’751	1,62	1’577	16,29	334’782	1,72
20’100 bis 40’000	2’169	22,55	1’818’291	9,46	2’135	22,06	1’820’433	9,34
40’100 bis 60’000	2’290	23,81	4’294’922	22,34	2’314	23,91	4’355’653	22,35
60’100 bis 80’000	1’208	12,56	3’490’634	18,15	1’191	12,31	3’441’880	17,66
80’100 bis 100’000	724	7,53	2’992’843	15,56	719	7,43	2’985’660	15,32
100’100 bis 200’000	679	7,06	4’608’813	23,97	693	7,16	4’655’450	23,89
200’100 bis 500’000	80	0,83	1’415’334	7,36	82	0,85	1’412’824	7,25
über 500’000	5	0,05	295’761	1,54	6	0,06	481’242	2,47
Total	**9’619**	**100,00**	**19’228’349**	**100,00**	**9’678**	**100,00**	**19’487’924**	**100,00**

	2021				2022			
Steuerbares Vermögen in CHF	**Anzahl Pflichtige**	**Anteil in %**	**Einfache Steuer in CHF**	**Anteil in %**	**Anzahl Pflichtige**	**Anteil in %**	**Einfache Steuer in CHF**	**Anteil in %**
0	6’692	69,57	0	0,00	6’687	69,09	0	0,00
100 bis 50’000	471	4,90	12’109	0,63	471	4,87	12’263	0,61
50’100 bis 100’000	353	3,67	28’941	1,51	357	3,69	29’096	1,45
100’100 bis 150’000	277	2,88	38’259	2,00	281	2,90	37’885	1,89
150’100 bis 200’000	233	2,42	44’462	2,32	244	2,52	46’950	2,35
200’100 bis 250’000	195	2,03	47’376	2,48	204	2,11	49’932	2,49
250’100 bis 500’000	607	6,31	234’346	12,24	621	6,42	238’567	11,92
500’100 bis 1’000’000	419	4,36	314’682	16,44	428	4,42	326’576	16,32
1’000’100 bis 5’000’000	337	3,50	674’816	35,26	347	3,59	701’251	35,04
5’000’100 bis 10’000’000	19	0,20	145’359	7,59	23	0,24	183’233	9,15
über 10’000’000	16	0,17	373’715	19,52	15	0,15	375’726	18,77
Total	**9’619**	**100,00**	**1’914’065**	**100,00**	**9’678**	**100,00**	**2’001’479**	**100,00**

Entwicklung Steuerkraft pro Einwohner 2013–2022 **Vergleich Thurgau/Arbon**

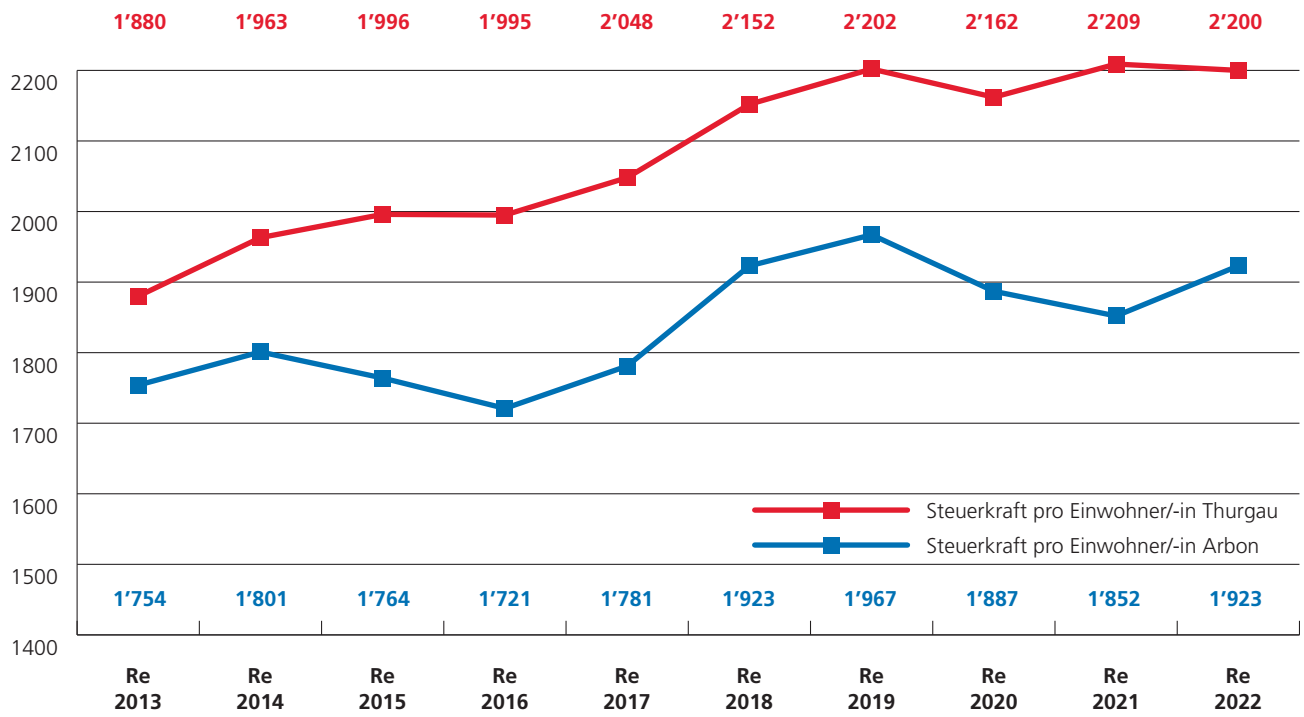

Entwicklung Steuereinnahmen 2018–2022 (inkl. Nachträge aus Vorjahren)
Steuerfuss 72%

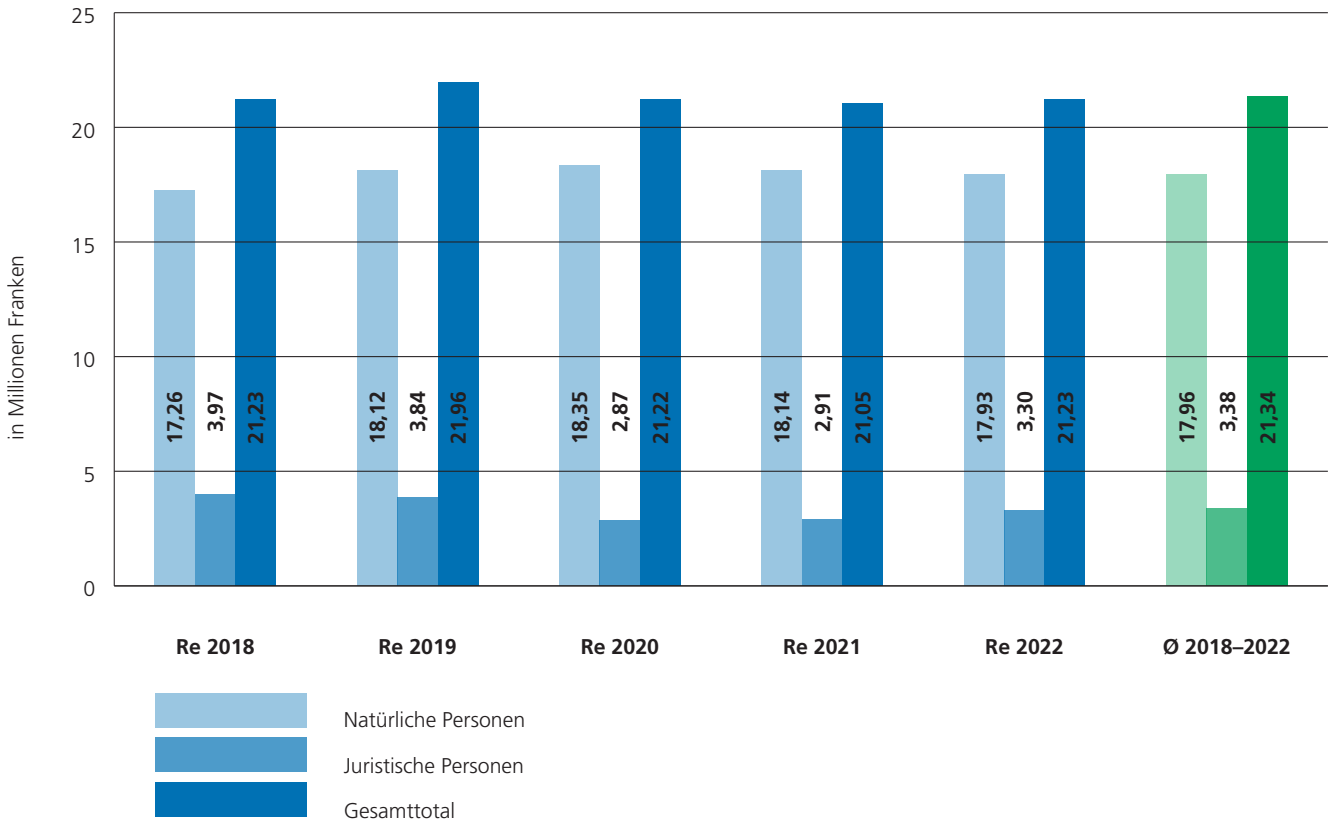

Staats- und Gemeindesteuern

Die budgetierten Staats- und Gemeindesteuern wurden gesamthaft um CHF 872'045 bzw. 4,27 % überschritten. Gegenüber dem Vorjahr nahm der Steuerertrag trotz Steuersatzsenkung um 4 % auf neu 72 % leicht um CHF 222'906 bzw. 1,06 % zu.

Die laufenden Steuern der natürlichen Personen liegen CHF 116'338 über den Budgetzahlen, diejenigen der juristischen Personen um CHF 435'328.

Bei den natürlichen Personen wurden die Budgetzahlen der Steuern früherer Jahre um CHF 121'490 übertroffen, diejenigen der juristischen Personen um CHF 198'889.

Abschreibungen

Die Abschreibungen lagen dank der erfolgreichen Verlustscheinbewirtschaftung mit CHF 176'710 deutlich unter dem budgetierten Wert von CHF 250'000.

Grundstückgewinnsteuern

Die budgetierten Grundstückgewinnsteuern wurden infolge des weiter anhaltenden regen Liegenschaftenhandels massiv übertroffen. Diese betrugen gesamthaft CHF 1'174'620 (Budget CHF 850'000).

Liegenschaftensteuern

Die Liegenschaftensteuern erreichten dank der steten Bautätigkeit und Neuschätzungen bestehender Liegenschaften einen Betrag von CHF 885'697, was leicht über dem budgetierten Betrag von CHF 880'000 liegt.

Steuerbezug 2022

	Anzahl 2021	Anzahl 2022
Stundungen	2'024	2'101
Zahlungserinnerungen	6'138	6'090
2. Mahnungen	2'028	1'968
Stundungsmahnungen	547	525

Steuerertrag Stadt Arbon (Steuerfuss 72 %)

	Rechnung 2022	Budget 2022	Diff. in CHF	Diff. in %
Laufendes Jahr:				
Einkommenssteuern Natürliche Personen	14'501'017.10	14'700'000.00	-198'982.90	-1,35
Vermögenssteuern Natürliche Personen	1'437'069.70	1'300'000.00	137'069.70	10,54
Quellensteuern	1'378'250.80	1'200'000.00	178'250.80	14,85
Gewinn-/Kapitalsteuern Juristische Personen	2'735'328.50	2'300'000.00	435'328.50	18,93
Total Steuerertrag laufendes Jahr	**20'051'666.10**	**19'500'000.00**	**551'666.10**	**2,83**
Frühere Jahre:				
Einkommenssteuern Natürliche Personen	420'716.04	400'000.00	20'716.04	5,18
Vermögenssteuern Natürliche Personen	200'774.24	100'000.00	100'774.24	100,77
Gewinn-/Kapitalsteuern Juristische Personen	598'889.00	400'000.00	198'889.00	49,72
Total Steuerertrag frühere Jahre	**1'220'379.28**	**900'000.00**	**320'379.28**	**35,60**
Total Steuerertrag 2022	**21'272'045.38**	**20'400'000.00**	**872'045.38**	**4,27**
Total Steuerertrag 2021	**21'049'139.40**			

Kulturförderung (Globalkredit)

Die Förderung und Erhaltung der lokalen kulturellen Einrichtungen liegt der Stadt Arbon am Herzen. Als Mitglied des Kulturpools Oberthurgau ist die Stadt Arbon bestrebt, das vielfältige und bereichernde Angebot kulturellen Schaffens in der Region und in Arbon zu fördern und zu vernetzen.

Um den Bestand der kunstschaffenden Vereine und Einzelpersonen zu sichern und zu unterstützen, wendete die Stadt im Jahr 2022 gesamthaft CHF 155'583 auf (Budget 2022: CHF 132'000). Dieser Gesamtbetrag wurde in Form von jährlich fixen Beiträgen (CHF 85'000), dem Beitrag an den Kulturpool Oberthurgau (CHF 34'308), Mitgliederbeiträgen an Vereine (CHF 795), diverse Einzelbeiträge (CHF 33'290) sowie für Sitzungsgelder (CHF 2'190) ausbezahlt.

Die grössten Einzelpositionen stellten der Beitrag an den Kavallerieverein Egnach für die neue Reithalle (CHF 25'000) sowie der Beitrag an die Museumsgesellschaft Arbon für den Oberthurgauer Museumstag (CHF 3'500) dar. Die jährlich wiederkehrenden Beiträge wurden an sieben Vereine und Institutionen ausbezahlt.

Aus dem Kulturpool Oberthurgau wurden im Jahr 2022 die folgenden Projekte und Veranstaltungen in Arbon unterstützt:

Anlass / Projekt	Beitrag Stadt Arbon	Beitrag Kanton	Total CHF
NŒISE_Interaktionen #1 WortKlang	500	500	1'000
Musikschule Thurgau, 12. Musikwettbewerb Thurgau	750	750	1'500
Livia Berchtold, Klassik im Schloss Arbon (März – Mai)	1'500	1'500	3'000
Verein KulturFutur, DIE BANK	750	750	1'500
Grillentanz Festival	1'250	1'250	2'500
Museumsgesellschaft Arbon, Museumstag	--	1'363.60	1'363.60
Stadtbibliothek Arbon, Autorenlesung Lorenz Pauli	400	400	800
Literaturtage Arbon	1'500	1'500	3'000
Ideal Capoeira Festival	350	350	750
Trio Dacor	500	500	1'000
Internationales Kulturenfest Arbon	1'000	--	1'000
Usestuehlete Altstadt Arbon	1'500	1'500	3'000
Stadtmusik Arbon, Moments from the West	1'000	1'000	2'000
vocaljazzaffair, Jahreskonzert	300	300	600
Konzertchor Ostschweiz, Barockmusik	1'000	1'000	2'000
Internationales Orgelfestival Arbon	1'500	1'500	3'000
TGT Naturkino Arbon	300	300	600
Livia Berchtold, Klassik im Schloss Arbon (September – Januar)	1'500	1'500	3'000
SBO Kreuzlingen, Symphonia Classic	1'000	1'000	2'000
MUS-E Die Künste in der Schule, Schule Stachen	2'500	2'500	5'000
Schweizer Erzählnacht, Stadtbibliothek Arbon	300	300	600
Stefan Philippi, Wintermezzo Ohrenkino	2'500	2'500	5'000
CHORA Figurentheater	2'000	2'000	4'000
Damenchor Arbon	300	300	600
JEKAMI-Talentshow, Florian Rexer	--	400	400
Fantasie Konzert im Schloss Arbon	500	500	1'000
Total	**24'700**	**25'463.60**	**50'163.60**

Ressort Bau / Umwelt; Stadtrat Didi Feuerle

Tiefbau

2022 wurden rund 770 m Gemeindestrassen saniert. Auf einer Länge von rund 250 m sind neue Deckschichten eingebaut worden. Üblicherweise wird die Deckschicht ein bis zwei Jahre nach den Sanierungsarbeiten eingebaut.

Gemeindestrassen, Massnahmen 2022

Strasse	Massnahme	Synergien	Länge
Sonnenhügelstrasse Bushaltestelle Bergli	Behindertengerechter Ausbau Bushaltstelle Randabschlüsse	Werkleitungsarbeiten	165 m
Gäbrisstrasse	Sanierung Beläge, Randabschlüsse	Werkleitungsarbeiten	90 m
Grünaustrasse	Einbau oberste Asphaltschicht	Werkleitungsarbeiten	85 m
Brühlstrasse, Abschnitt Alemannenstrasse bis Pestalozzistrasse	Sanierung Beläge, Randabschlüsse	Werkleitungsarbeiten	145 m
Frohmattstrasse inkl. Knoten Scheibenstrasse und Fussweg*	Sanierung Beläge, Randabschlüsse	Werkleitungsarbeiten	285 m
Pestalozzistrasse – Gehweg	Einbau oberste Asphaltschicht		115 m
Rebenstrasse, Abschnitt Pestalozzi- bis Römerstrasse – Gehweg	Einbau oberste Asphaltschicht		135 m

*Infolge Projektergänzung der Fremdwerke ist die Fertigstellung erst im Jahr 2023 möglich.

Unterflurcontainer

Erstellt	2018	2019	2020	2021	2022
Standorte	7	2	4	10	6
Container	21	4	4	15	6

Ende 2022 sind auf dem gesamten Gemeindegebiet 63 Standorte mit 109 Unterflurcontainern in Betrieb.

Kanalisation

Massnahmen 2022

Strasse	Art	Länge
Sonnenhügelstrasse Bushaltestelle Bergli	Hydraulische Massnahme: Neubau	10 m
Frohmattstrasse inkl. Knoten Scheibenstrasse und Fussweg*	Kanalwerterhaltungsmassnahme: Neubau	270 m

*Infolge Projektergänzung der Fremdwerke ist die Fertigstellung erst im Jahr 2023 möglich

Die Funktionstüchtigkeit einer öffentlichen oder privaten Kanalisation hängt stark vom regelmässigen Unterhalt ab. Dazu gehört das Spülen der Kanalisationsleitungen. Im Berichtsjahr wurde gemäss Spülplan der Stadt die Spülzone A, Frasnacht, gespült. Dies war dringend notwendig, da seit der letzten Spülung bereits sechs Jahre verstrichen sind.

Arbeitsvergaben

Arbeitsvergaben ab 10’000 Franken wurden in der Abteilung Bau/Umwelt im Berichtsjahr im Betrag von rund 732’703 Franken an in Arbon ansässige Unternehmen vergeben. Arbeiten im Betrag von rund 1’522’721 Franken wurden an andere Unternehmen aus den Kantonen Thurgau und St. Gallen vergeben, Arbeiten im Betrag von 89’377 Franken an Unternehmen aus anderen Kantonen.

Umwelt

Bei den Deponien Bühlhof, Lutzentobel (Watt) sowie Hiltern wurden die mit dem Thurgauer Amt für Umwelt abgesprochenen Kontroll- und Erfassungsmassnahmen durchgeführt. So muss zum Beispiel in der Deponie Hiltern das Deponiesickerwasser noch bis Ende 2023 überwacht werden. Die Resultate aus diesen Überwachungen und allfällige weitere Massnahmen werden anschliessend mit den kantonalen Amtsstellen besprochen.

Zwischen März und April wurde die für 2022 geplante Sedimententnahme im Stadtweiher durchgeführt. Wie schon in früheren Jahren erfolgte die Entnahme diesmal wieder durch Ausbaggern. Alle Vorabklärungen und die Umsetzung erfolgten in Zusammenarbeit mit den kantonalen Amtsstellen. Es wurden rund 5’000 m³ (Festmeter) Material ausgebaggert und abgeführt.

Hochbau

Luftreinhaltung gemäss LRV

Die Fachstelle Feuerungskontrolle der Stadt Arbon führte auch 2022 die amtlichen Feuerungskontrollen an Öl-, Gas- und Holzfeuerungen durch. Im Berichtsjahr prüfte der amtliche Feuerungskontrolleur Daniel Gerster 353 Heizungsanlagen. 7 Gas- und Ölfeuerungen mussten beanstandet werden. Erfasst und kontrolliert wurden auch 187 kleine Holzfeuerungen.

Feuerschutz

	2018	2019	2020	2021	2022
Feuerschutz-bewilligungen	11	25	43	59	59
Gesuch um Erstellung von Feuerungsanlagen	41	86	55	39	30

Baubewilligungen

Im Jahr 2022 sind 220 Baugesuche eingereicht worden, die wie folgt erledigt wurden:

Gesuche	2018	2019	2020	2021	2022
Eingegangene Gesuche	151	176	197	232	220
Bewilligt	114	103	110	155	148
Nicht bewilligt	1	1	3	2	1
Zurückgezogen oder hinfällig	6	18	15	15	8
Entscheid hängig per 31.12.	30	54	69	60	63

Projektänderungen durchlaufen erneut das ordentliche Gesuchsverfahren und verursachen denselben Aufwand wie die ursprünglichen Baugesuche.

Für die sechs offenen Gesuche von 2020 wurde der Baurechtsentscheid im Berichtsjahr gefällt. 57 der hängigen Baugesuche aus dem Jahr 2021 wurden im Berichtsjahr bewilligt, eines wurde abgelehnt. Weitere zwei Baugesuche von 2021 sind nach wie vor pendent und sollten im Jahr 2023 abgeschlossen werden können.

Ortsbildkommission

Die Ortsbildkommission befand an zwölf Sitzungen über 110 Belange der Ortsbildpflege (Neubauten, Renovationen, Beitragsentscheide usw.). Ausserdem stand die Ortsbildkommission an neun offiziellen Begehungen verschiedenen Baugesuchstellenden beratend zur Seite. Zusätzlich gaben einzelne Mitglieder Tipps und Hinweise.

Baubeiträge für Kulturobjekte

2022 wurden Baubeiträge von 26’577 Franken für fünf Objekte ausbezahlt.

Baubeiträge von mehr als 100’000 Franken werden über die Investitionsrechnung verbucht. Die daraus resultierenden Abschreibungen und Zinsen werden der Spezialfinanzierung für Kulturbeiträge belastet. Der Saldo dieser Spezialfinanzierung beträgt per Ende Berichtsjahr 908’830 Franken.

Umwelt

Fachkommission für Grünräume

Die Fachkommission für Grünräume traf sich 2022 sechs Mal, vermehrt direkt vor Ort statt in einem Sitzungszimmer. An verschiedenen Standorten – etwa im Stadtwald, beim Skaterpark oder dem Feuerwehrdepot – konnte die Situation besser beurteilt und die Empfehlungen der Kommission entgegengenommen werden. Ebenso liessen sich auf diese Weise erfolgreich umgesetzte Massnahmen aufzeigen. Wie in vergangenen Jahren erfolgte im September ein gemeinsamer Augenschein, um beschädigte oder kranke Bäume in Bezug auf eine allfällige Fällung zu beurteilen. Die anschliessend vom Stadtrat genehmigte Fällliste mit entsprechenden Ersatzpflanzungen wurde im November publiziert.

Bei den Sitzungen wurden der Kommission verschiedene Gestaltungspläne präsentiert und ihre Empfehlungen aufgenommen. Ebenso wurde die Kommission bei der Erarbeitung des Reglements Energie- und Umweltfonds sowie dem Entwurf des dazugehörigen Förderprogramms beigezogen.

Baumstatistik

Im Berichtsjahr mussten in Arbon 26 Bäume gefällt werden, ersetzt wurden diese durch 26 Neupflanzungen. Darüber hinaus wurden 27 zusätzliche Bäume gepflanzt.

Projekt «Vorteil naturnah»

Folgende Grünflächen wurden ökologisch aufgewertet:

Nummerierung gemäss Projekt	Strasse / Standort	m²
Nr. 15	Stadtpärkli Vogelvolière	500
Nr. 26	Fischergasse / Rabatte Alleebäume	6
Nr. 36	Stadthaus Hinterhof	50
Nr. 37	Schäfligasse	2
Nr. 41	Schöntalstrasse / Baumscheiben	12
Nr. 60	Sportplatz Stachen Dreispitz	250
Nr. 70a	Werkhof	16
Nr. 84	Metropolparkplatz Rabatte	65
Nr. 95	Nymphenbrunnen Quai	15
Nr. 116b	Parkplatz Schwimmbad / Wassergasse	50
Nr. 141	Frasnacht Rabatte / Kreuzung Brunnenwiese	35
Nr. 158	Sonnenhügel-Kreisel	90
Nr. 164	Kreuzung Florastrasse / Spechtstrasse	120
Nr. 176	Kreuzung Brühlstrasse / Waldeggstrasse	15
Nr. 180	Wildpark Rehli	150
Nr. 193	Entsorgung Stachen / Rosenrabatte	5

Umgestaltung zusätzlicher Rabatten / Rasenflächen / Tröge durch den Werkhof:

Nummerierung	Strasse Standort	m²
1	Florastrasse	18
2	Chriesiweg	5
3	Seestrasse	50
4	Hofstrasse	4
5	Standstrasse	20

Fachkommission für Energie und Umwelt

Im Berichtsjahr tagte die Fachkommission für Energie und Umwelt zwei Mal. Nebst der Vorbereitung für das Re-Auditing zur Energiestadt lag der Fokus bei der Machbarkeitsstudie für einen Seewasser-Wärmeverbund sowie der Überarbeitung des Reglements Energie- und Umweltfonds mit dem dazugehörigen Förderprogramm.

Am 25. Mai erfolgte das Auditing für das Gold-Label Energiestadt. Die Fachkommission unterstützte die Stadt bei der Beantwortung der Fragen und leistete so einen wertvollen Beitrag zur erfolgreichen Auszeichnung.

Energiebuchhaltung und CO_2-Ausstoss

Die Tabelle zeigt den Energieverbrauch und den CO_2-Ausstoss für die Beheizung und den Stromverbrauch aller 17 städtischen Liegenschaften im Verwaltungsvermögen sowie den Treibstoffverbrauch samt CO_2-Ausstoss aller städtischen Fahrzeuge, Maschinen und Geräte. Beim Seeparksaal wurde aufgrund der Anweisung des Bundesrates (mögliche Energieknappheit, Erhöhung Energieversorgungssicherheit mit Umstellung von grossen Zweistoffbrennern von Erdgas auf Ölfeuerung) im November und Dezember Heizöl verbraucht.

Energiebuchhaltung

	2019	2020	2021	2022
Elektrizität in kWh	823’000	762’000	835’000	830’100
Biogas in kWh	65’000	53’000	276’000	223’190
Erdgas in kWh	1’226’000	1’015’000	1’105’000	919’400
Heizöl in Liter				5’600
Nahwärme in kWh	80’047	92’972	91’102	81’777
Wasser in m³	36’185	28’835	31’301	43’601
Benzin in Liter	3’883	4’834	4’343	4’449
Diesel in Liter	21’404	21’347	23’716	20’340

CO_2-Ausstoss in kg

	2019	2020	2021	2022
Erdgas	269’720	223’300	243’100	202’268
Heizöl				14’840
Benzin	9’202	11’456	10’293	10’544
Diesel	56’720	56’569	62’848	53’901
Summe	**335’642**	**291’325**	**316’241**	**281’553**
Einwohnerzahl	**14’718**	**14’872**	**15’123**	**15’413**
CO_2 pro Kopf	**22,8 kg**	**19,6 kg**	**21,0 kg**	**18,2 kg**

Die Stadt Arbon bezog in den Jahren 2019 bis 2022 ausschliesslich Ökostrom.

Erneuerbare Energien (PV-Anlagen)

	2020	2021	2022
Anzahl PV-Anlagen	165	195	315
Installierte Leistung kW	5’938	6’600	9’900
Überschussenergie von Direkteinspeisern (kWh)	2’705’345	3’903’580	4’365’000
Anzahl versorgte Vier-Personen-Haushalte (bei einem durchschnittlichen Verbrauch von 4’500 kWh)	601	867	970

Fördergesuche

	2018	2019	2020	2021	2022
Anzahl bezugsberechtigte Gesuche	5	17	12	16	25
Ausbezahlte Förderbeiträge in CHF	4’900	22’600	23’524	15’000	17’500
Luft-/Wasser-Wärmepumpen	3	14	10	11	22
Sole/Wasser-Wärmepumpen	2	2	0	5	3
Weitere Fördergesuche	0	1	2	0	0

Regionale Energieberatungsstelle EBS Arbon

Seit 1. Januar 2022 wird die regionale Energieberatungsstelle EBS für Arbon, Roggwil und Horn durch die Arbon Energie AG geführt.

Durchgeführte Beratungen:

Beratungsangebot	**2020**			**2021**			**2022**		
	Arbon	Roggwil	Horn	Arbon	Roggwil	Horn	Arbon	Roggwil	Horn
Erstberatung	14	2	4	20	6	8	22	4	5
Erneuerbar heizen	2	1	0	0	0	0	5	1	2
Energie vom Dach	0	0	1	0	0	1	0	0	0
Energetische Immobilienbeurteilung	1	0	0	3	0	1	1	3	0
Total pro Gemeinde	17	3	5	23	6	10	28	8	7
Total Region	**25**			**39**			**43**		

Individuelle Beratungen nach Themen:

	2018	**2019**	**2020**	**2021**	**2022**
Sonnenenergie (PV), Batteriesysteme, Zusammenschluss Eigenverbrauch	28	79	40	42	55
Haustechnik	53	90	70	64	65
Minergie	14	10	9	8	8
Gebäudehülle	46	32	28	20	23
E-Mobilität	7	6	4	5	15
Total	**225**	**247**	**189**	**173**	**166**

Erlangung des Energiestadt-Gold-Labels

Arbon wurde 1992 Mitglied beim Trägerverein Energiestadt und durfte sich 1998 als erste Thurgauer Gemeinde zertifizierte Energiestadt nennen. Mit der siebten Zertifizierung im Jahr 2022 wurde ein Legislaturziel des Stadtrats erreicht. Am 20. September 2022 wurde Arbon mit dem Energiestadt-Gold-Label ausgezeichnet – eine Anerkennung für eine zukunftsweisende Energiepolitik und gemeinsames Handeln.

Im Oktober 2022 wurde die Stadt Arbon in Luxemburg mit dem European Energy Award Gold ausgezeichnet. Dies ist ein internationales Qualitätsmanagement- und Auszeichnungssystem für kommunalen Klimaschutz, an dem aktuell 18 Nationen und mehr als 1700 Kommunen mit über 70 Millionen Bürgerinnen und Bürgern teilnehmen.

Energiepolitisches Profil 2022

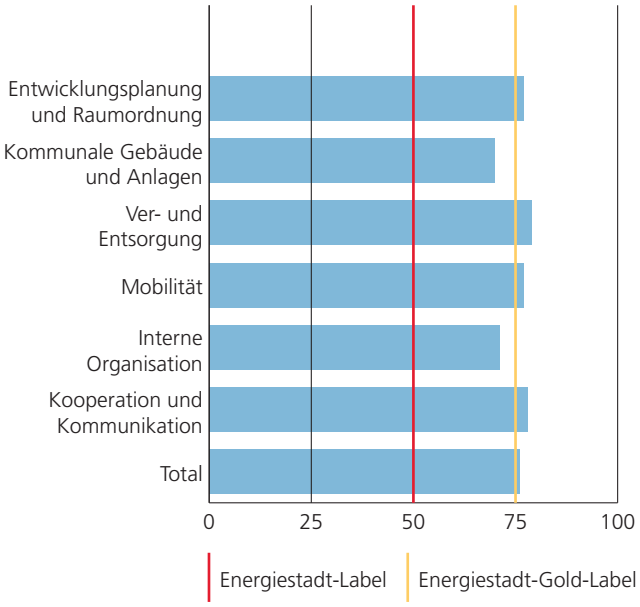

Um das Label Energiestadt zu erhalten, muss eine Gemeinde 50 Prozent ihres Potenzials ausschöpfen, für das Label European Energy Award Gold 75 Prozent. Die Stadt Arbon erreichte 2022 einen durchschnittlichen Wert von 75,9 Prozent.

Die Anstrengungen der Energiestadt Arbon in den letzten Jahren sind auch nachweislich erkennbar im CO_2-Absenkpfad.

Absenkpfad Treibhausgasemissionen nach Sektoren

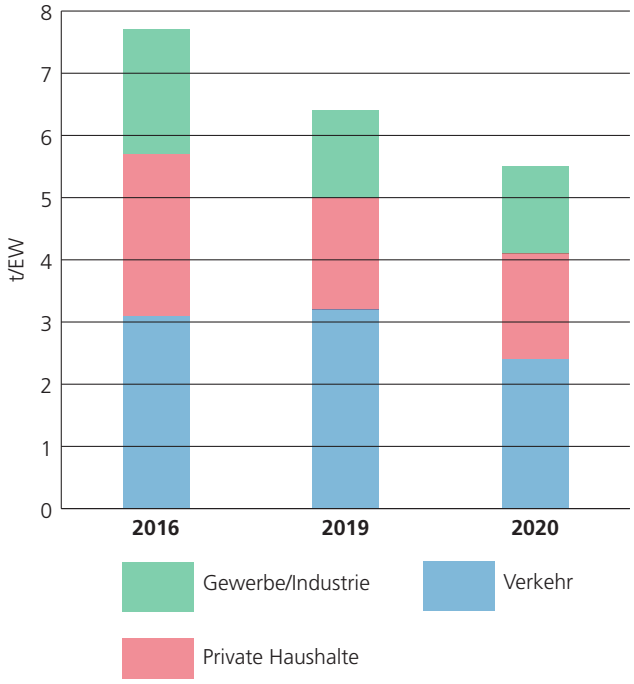

Ziel des Bundes ist ein Wert von null bis zum Jahr 2050.

Aktivitätenplanung Energiestadt im Jahr 2023
- Label-Übergabe 10.01.2023 mit Regierungsrat Walter Schönholzer
- Dienstleistung Energieberatung EBS Arbon (Arbon Energie AG)
- Wärmebildaktion (Arbon Energie AG)
- Teilnahme Wochenmarkt, Thema Umwelt und Energie
- Unterstützung von Kommissionen
- Projekt Ausbau Fernwärme
- Mitarbeit Erneuerung Gesamt-Energieversorgungskonzept
- Mitarbeit Energierichtplan 2024

Entsorgung

Im Jahr 2022 betrug die Grüngutmenge der KVA-Sammlungen 266,9 Tonnen. Den Häckseldienst nutzten 34 (Vorjahr: 55) Liegenschaftsbesitzende.

Statistik Entsorgung (in Tonnen)

Tonnen	2018	2019	2020	2021	2022
Kehricht aus dem Gemeindegebiet	111,7	110,6	116,8	125,9	125,2
Kehricht aus den Anlagen (Freizeit und Sport, Friedhof)	34,6	29,9	29,7	33,6	28,4
Strassenwischgut	106,4	110,4	134,6	130,5	113,9
Grüngut (Freizeit und Sport, Friedhof)	70,9	76,0	53,2	40,4	75,6

Separatsammlungen:					
Papier und Karton	981,2	931,9	835,5	859,1	846,3
Glas	457,1	501,5	547,2	506,6	528,0
Metall	72,4	74,2	77,4	72,1	72,0
Aluminium/Dosen	37,9	40,5	40,1	33,3	34,0
Elektrogeräte	27,4	26,7	26,0	22,0	20,8
Batterien	2,3	2,0	1,9	2,0	2,1
Autobatterien	3,2	3,4	4,1	4,0	3,1
Abfallholz	9,0	7,8	6,2	4,7	7,0
Bauschutt	25,8	17,0	14,4	16,4	23,9
Altöl	7,0	5,1	7,1	7,7	7,3
Leuchtstoffröhren	0,6	0,4	0,6	0,7	0,6
PET	24,3	17,3	24,2	26,1	28,0
Altpneus	1,4	1,3	1,2	0,9	0,8
Sonderabfälle	4,9	5,7	5,4	5,0	4,3

Vier Einwohnende (Vorjahr: zwei) wurden durch die Abteilung Bau/Umwelt ermahnt, den Kehricht nicht zu früh auf die Strasse zu stellen.

Ressort Freizeit / Sport / Liegenschaften; Stadtrat Jörg Zimmermann

Märkte

Im Berichtsjahr 2022 konnten alle geplanten Märkte wieder einmal ohne Auflagen durchgeführt werden. Von Mitte April bis Ende September fand jeweils samstags der traditionelle Wochenmarkt in der Altstadt statt. Auch die beiden von Arbon Tourismus organisierten Ostermarkt und Christkindlimarkt stossen bei der Bevölkerung auf hohe Beliebtheit.

Die Anzahl der Standbetreiber am Frühlings- und Herbstmarkt, welche vom Ostschweizer Marktverband organisiert werden, war erneut rückläufig. Der Bedarf für eine Überarbeitung des Konzepts ist gegeben.

Seeparksaal

Zu Jahresbeginn wurde im Seeparksaal zweimal für eine Woche ein kantonales Impfzentrum eingerichtet. Als die behördlichen Massnahmen im Frühling allesamt aufgehoben wurden, spiegelte sich dies auch in der Zunahme der Veranstaltungen wider.

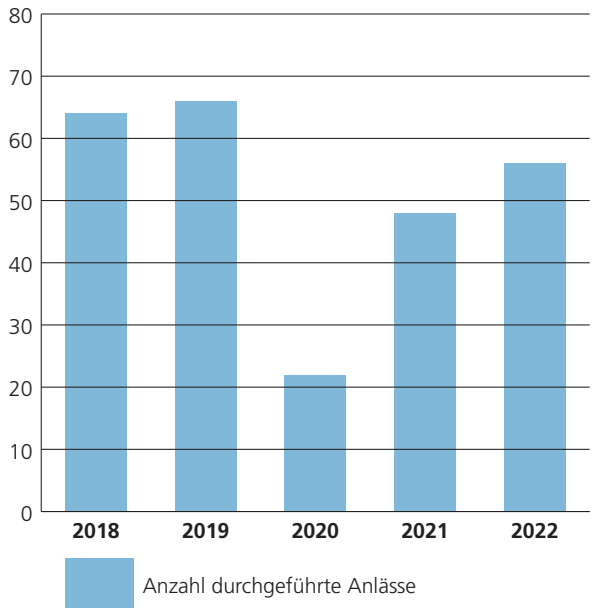

Während der veranstaltungsfreien Zeit wurden erneut verschiedene Sanierungs- und Unterhaltsarbeiten durchgeführt, unter anderem wurde die Lüftungssteuerung ersetzt. Die im Seeparksaal eingemieteten Sportvereine (Judo, Badminton, Fussball) konnten wieder ohne Schutzmassnahmen trainieren.

Schloss

Trotz weiterer Einschränkungen durch das Zivilstandsamt konnte die Anzahl Trauungen stabil gehalten werden. Die Wirtschaft zum Schloss konnte aufgrund der aufgehobenen behördlichen Massnahmen wieder vermietet werden. Aufgrund der beschränkten Planungssicherheit waren die Buchungen allerdings noch bescheiden.

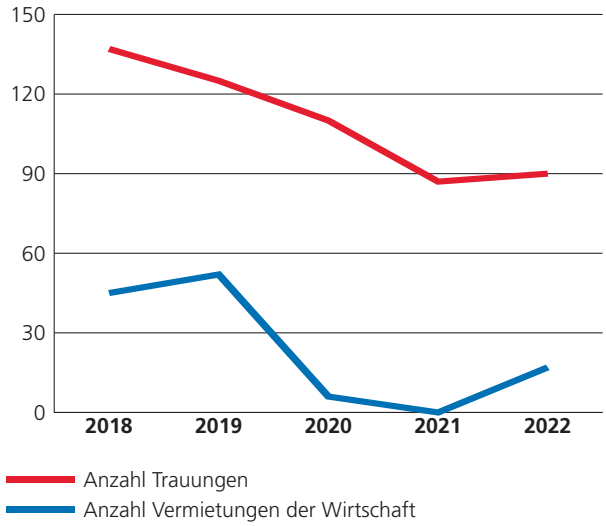

Die Klubschule Migros Ostschweiz, vormals wichtigste Mieterin im Schloss, hat sich leider entschieden, den Standort Arbon aufzugeben. Die freigewordenen Räume werden in einer Zwischennutzung an unterschiedliche Personen oder Gruppen vermietet. Alle übrigen Räumlichkeiten sind nach wie vor durch langjährige Mietende belegt.

Im Museum hat die Museumsgesellschaft ihre Ausstellung in verschiedener Hinsicht optimiert. Zudem wurden die alten Leuchtkörper durch energiesparende Leuchtmittel ersetzt.

Veranstaltungen im öffentlichen Raum

Zu Beginn des Jahres wurden die Fasnachtsaktivitäten aufgrund der Corona-Massnahmen nach draussen verlegt. Dies tat der närrischen Stimmung jedoch keinen Abbruch. Mit der vollständigen Aufhebung der behördlichen Massnahmen im Frühling 2022 konnten Veranstaltungen wieder wie geplant durchgeführt werden. Dazu gehörten traditionelle Anlässe wie der Grillentanz, die Arbon Classics, das Kulturenfest, die Mondscheinwoche, das OpenAir-Kino, die Bundesfeier, der slowUp, das Streetfood Festival oder das SummerDays Festival. Hinzu kamen das Kids-OpenAir, das Festival der Vereine, die National Summer Games, die Tage des Denkmals oder das Paddel-Festival, die erstmals am Arboner Seeufer durchgeführt wurden und grossen Anklang fanden.

Sportanlagen

Im Stacherholz konnte mit «Fit21» der langersehnte TKB-Bewegungspark mit einer grossen Eröffnungsfeier eingeweiht werden. Die Trainings und Spiele der verschiedenen Fussballmannschaften wurden wieder ohne Einschränkungen ausgetragen. Auch der LC Brühl nutzte das Stacherholz über einige Wochen, während dessen Heimanlage saniert wurde. Dank der daraus resultierenden Einnahmen konnte das Budget übertroffen werden.

Initiiert durch einen parlamentarischen Vorstoss für eine Tribüne, wurde – in Zusammenarbeit mit allen Anspruchsgruppen und der Bevölkerung – eine Vorstudie zur Sanierung der gesamten Sportanlage Stacherholz erarbeitet. Für den Unterhalt der Rasenplätze wurde ein neuer Kompakttraktor angeschafft.

Schwimmbad

Im Schwimmbad wurde per Saisonstart ein neues, kundenfreundlicheres Kassensystem eingeführt. Des Weiteren wurde beim Ausgangsdrehkreuz wieder ein Lesegerät installiert, um die effektiv anwesenden Badegäste erfassen zu können. Dieses System war irrtümlicherweise vor fünf Jahren entfernt worden, was zu massiven Zusatzkosten in der Corona-Zeit geführt hatte. Mit dem neuen System verfügt die Kundschaft nun auch über die Möglichkeit, das Ticket oder die Saisonkarte online zu lösen und so unnötiges Anstehen an der Badekasse zu verhindern.

Aufgrund der sehr guten Witterungsverhältnisse konnte bei den Schwimmbadeinnahmen ein Rekordjahr verbucht werden. Bei den Eintrittszahlen wurde im Vergleich der letzten zehn Jahre ebenfalls ein Rekord erzielt, allerdings wurde dieser Wert 2011 noch um rund 2’000 Besuchende übertroffen.

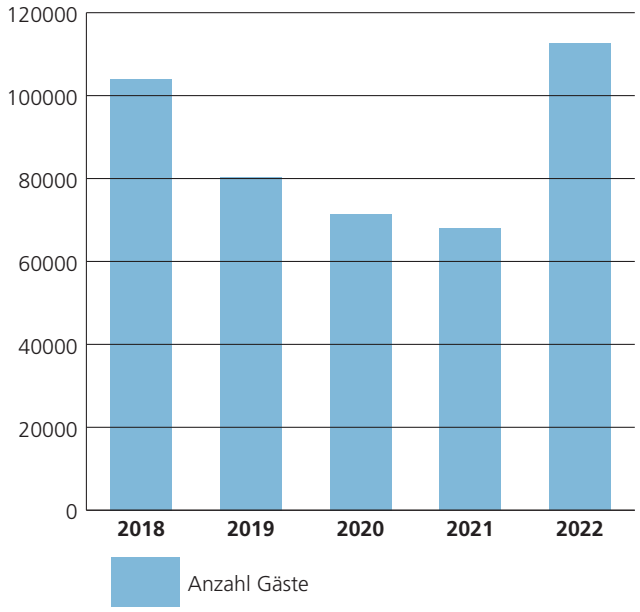

Zu Saisonbeginn erhielt die Arboner Bevölkerung die Möglichkeit, sich bei einem Pop-up-Büro zur weiteren Entwicklung des Schwimmbads zu äussern, also eigene Ideen und Anregungen zur künftigen Nutzung einzubringen. Gleichzeitig konnte die Bevölkerung während mehreren Wochen auch online zu diesem Thema mitwirken. Diese Möglichkeiten wurden von der Arboner Bevölkerung rege genutzt. Die Resultate der Mitwirkung sollen nun in die Überlegungen zur zukünftigen Planung für das Schwimmbad einfliessen.

Strandbad

Das Strandbad Arbon konnte vom guten Wetter leider nicht so stark profitieren wie das Schwimmbad. Die Besucherzahlen sind zwar wieder leicht angestiegen, allerdings nicht in gleichem Ausmass wie im Schwimmbad. Dies ist vorwiegend darauf zurückzuführen, dass der Pegelstand des Bodensees aufgrund des trockenen Sommers sehr tief war und die Gäste des Strandbads teils zuerst rund 100 Meter in den See hinausgehen mussten, um schwimmen zu können. Einige Gäste haben daher das Schwimmbecken im Schwimmbad Arbon bevorzugt.

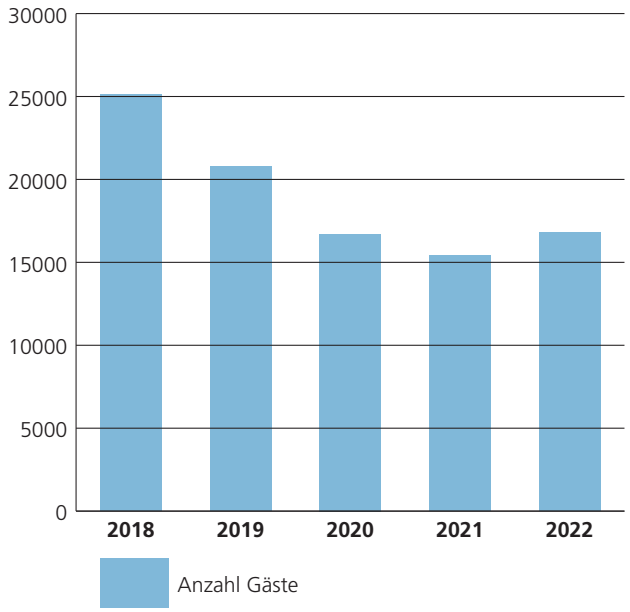

Nach Saisonschluss fand erstmals eine grössere Veranstaltung auf der Strandbadwiese statt. Durch passende Dekorationen wurde das Strandbad in ein Festivalgelände verwandelt. Obwohl das Wetter nicht mitspielte, darf der DayDance als Erfolg gewertet werden.

Campingplatz

Nach dem Rekordjahr 2021 zeigt sich auch in der Campingsaison 2022 ein sehr erfreuliches Bild. Obwohl die Übernachtungszahlen etwas rückläufig waren, wurde das Budget übertroffen und das hervorragende Ergebnis auf der Einnahmenseite aus dem Vorjahr nur knapp verpasst. Aufgrund reduzierter Unterhaltskosten hat der Campingplatz Buchhorn 2022 sogar noch erfolgreicher abgeschlossen als im Jahr davor.

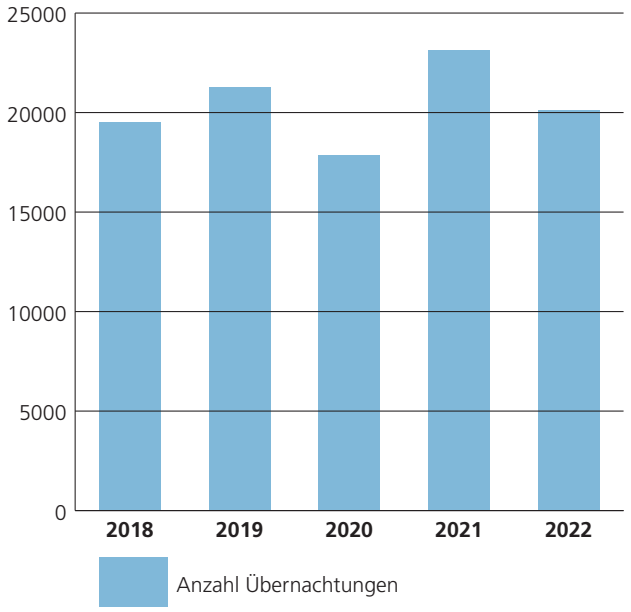

Leider mussten auch im vergangenen Jahr zahlreiche Touristen abgewiesen werden, da der Campingplatz an Wochenenden und in der Ferienzeit ausgebucht war.

Hafenanlage

Das erfolgreiche Jahr 2021 konnte – auch dank dem schönen Sommerwetter – nochmals gesteigert werden. Alle Umsatzzahlen aus dem Vorjahr mit Ausnahme der Seetankstelle wurden übertroffen.

Die grösste Steigerung war bei den Einnahmen der Gästegebühren zu verbuchen. Durch konsequente Gästebewirtschaftung durch den Hafenmeister und dank der neuen Hafensoftware «Boatpark» konnten die Einnahmen von 51'957 Franken um satte 80 Prozent auf 93'717 Franken erhöht werden.

Einnahmen in CHF

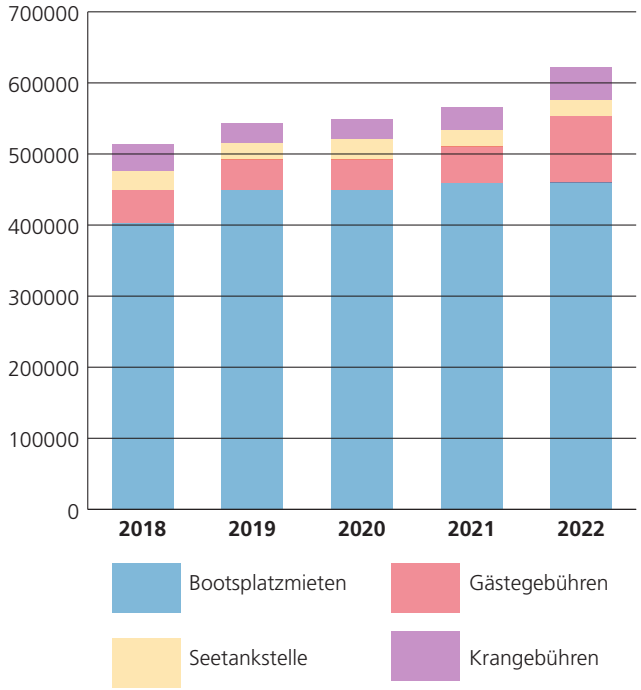

Auch durch das effektive Verrechnen der Betriebskosten an die Liegeplatzmietenden schliesst das Rechnungsjahr 2022 des Hafens Arbon mit einem Gewinn von 470'645 Franken noch erfolgreicher ab als im Vorjahr.

Ressort Soziales / Gesellschaft; Stadtrat Michael Hohermuth

Bereich Soziales

Sozialamt

Aufgrund der Ukraine-Krise und der damit einhergehenden gestiegenen Anzahl von Schutzsuchenden ist die Anzahl der geführten Sozialhilfedossiers Ende 2022 auf 299 angestiegen. Der Fallbestand per Ende 2022 beinhaltet 23 Ukraine-Dossiers. Das heisst, ohne Berücksichtigung dieser Dossiers beträgt der Fallbestand 276 Dossiers, was einer sehr konstanten Fallentwicklung entspricht. Über das ganze Jahr 2022 wurden 107 Fälle aufgenommen, davon waren jedoch 63 Dossiers auf die Ukraine-Krise zurückzuführen. Unter Ausklammerung dieser Dossiers wären verhältnismässig wenige Neuaufnahmen (42) und Abgänge (45) zu verzeichnen gewesen.

Die Entwicklung Fallstruktur der letzten Jahre zeigt auf, dass der Anteil der regulären Sozialhilfefälle permanent zurückgegangen ist, während die Anzahl Flüchtlinge signifikant zugenommen hat. Drei Umstände haben diese Entwicklung geprägt. Erstens haben die regulären Sozialhilfefälle in den letzten Jahren aufgrund der guten Konjunktur permanent abgenommen. Zweitens wurde Ende 2021 eine Neuorganisation im Asylbereich umgesetzt. Flüchtlinge werden seither, nach deren Aufenthalt im kantonalen Durchgangsheim, direkt in die Gemeindezuständigkeit übergeben. Dies führte zu einem ersten sprunghaften Anstieg der Flüchtlingsdossiers. Drittens führte die Ukraine-Krise zu einer zusätzlichen plötzlichen Zunahme von Flüchtlingen im Frühling 2022.

Mehrjahresvergleich Fallzahlen Sozialhilfe

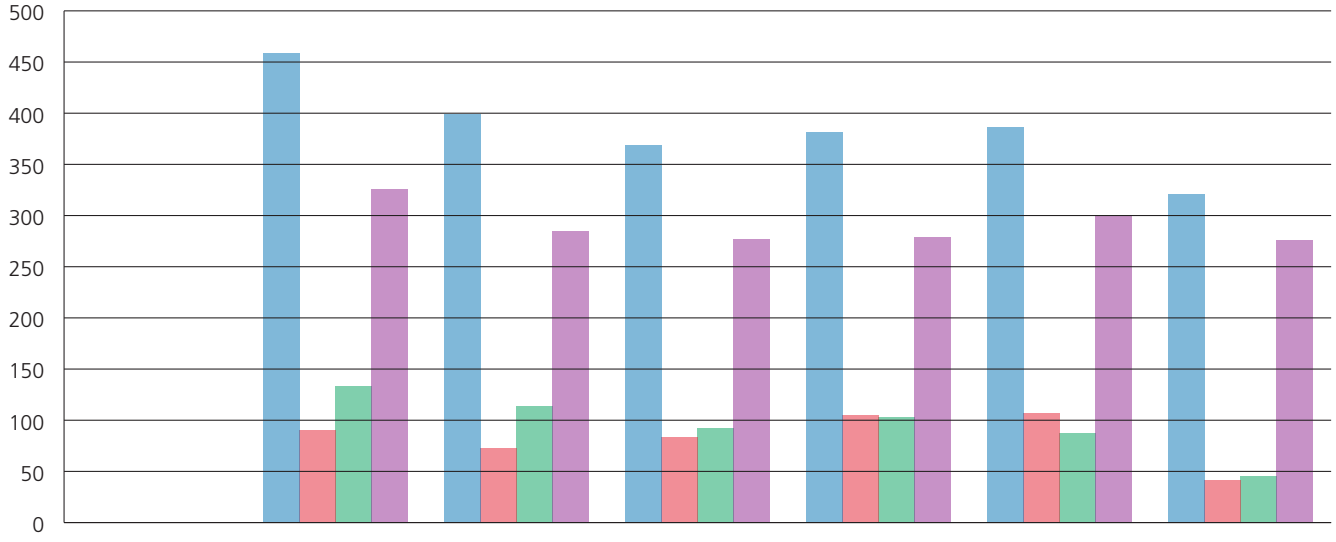

	2018	2019	2020	2021	2022	2022 (ohne Ukraine-Dossiers)
Einheiten pro Jahr	*459*	*399*	*369*	*382*	*386*	*321*
davon neue Einheiten	90	73	84	105	107	42
abgeschlossene Einheiten	133	114	92	103	87	45
Einheiten per 31.12.	326	285	277	279	299	276

Entwicklung Fallstruktur (reguläre Sozialhilfefälle / Flüchtlinge)

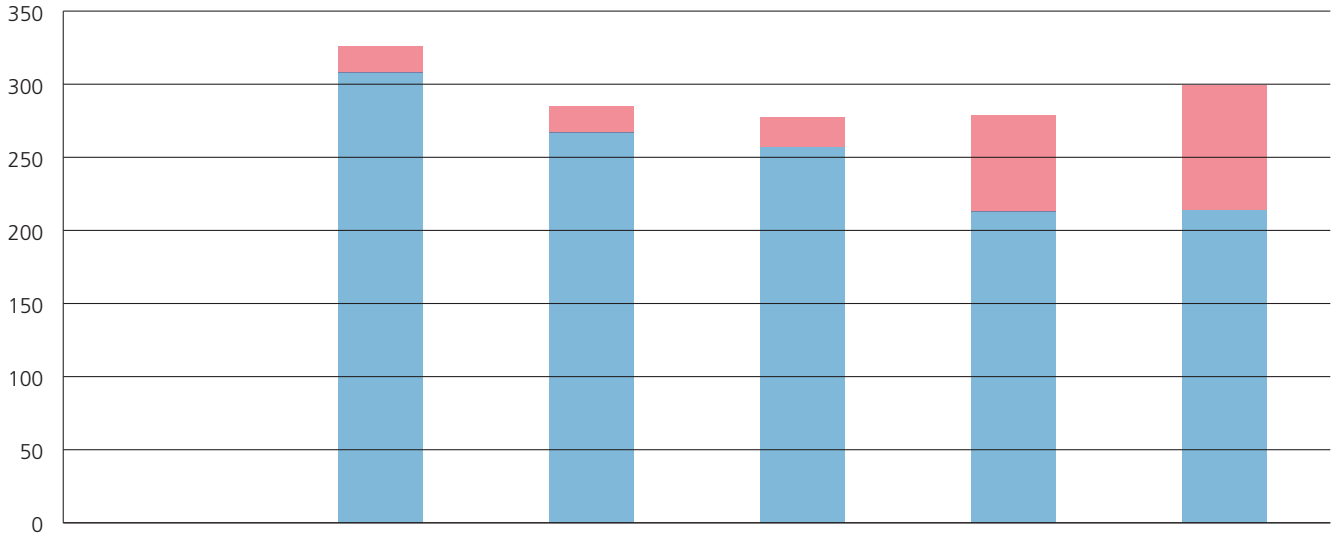

	2018	2019	2020	2021	2022
Reguläre Sozialhilfefälle (Schweizer/-innen, Ausländer/-innen), ohne GP	308	267	257	213	214
Flüchtlinge (VA-7 Ausländer / Flüchtlinge, B Flüchtlinge – 5 J., Schutzbedürftige), mit GP	18	18	20	66	85

Finanziell hat diese Fallentwicklung starke Auswirkungen. Für Ukraine-Flüchtlinge wie auch für sämtliche anderen Flüchtlingskategorien erhalten die Gemeinden Bundespauschalen zur Abgeltung der Unterstützungskosten – sogenannte Globalpauschalen. Während im Fallbestand von Ende 2018 von 326 Fällen 18 Fälle Globalpauschalenberechtigt waren, waren dies Ende 2022 von 299 Fällen 85 Einheiten.

Gleichzeitig sind die kantonalen Lastenausgleichszahlungen trotz der gesunkenen Fallzahlen relativ hoch, da sie sich immer am Durchschnitt der Ausgaben der letzten drei Jahre bemessen. Die Gesamtkosten im Jahr 2022 sind auf 1,6 Mio. Franken gesunken. 2021 waren es noch rund 2,7 Mio. Franken oder 1,1 Mio. Franken mehr.

Sozialhilfekosten in CHF (inkl. Alimentenbevorschussung)

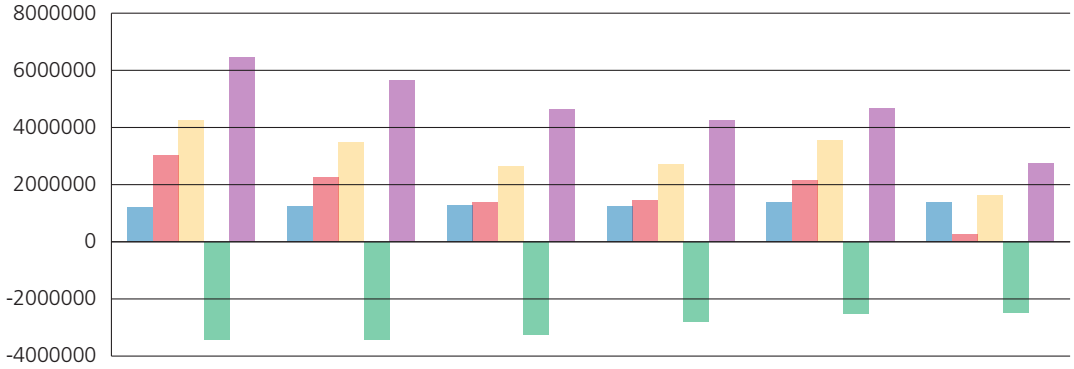

	Re 2018	Re 2019	Re 2020	Re 2021	Bu 2022	Re 2022
Verwaltungskosten	1’221’943	1’233’178	1’284’921	1’255’853	1’387’000	1’368’834
Unterstützungen (Netto inkl. Soziallastenausgleich, inkl. Dock)	3’013’731	2’250’869	1’372’956	1’458’245	2’155’000	272’449
Total	4’235’674	3’484’047	2’657’878	2’714’099	3’542’000	1’641’284
Soziallastenausgleich	-3’428’210	-3’411’687	-3’266’357	-2’790’635	-2’500’000	-2’484’695
Unterstützungen (Brutto exkl. Soziallastenausgleich)	6’441’941	5’662’556	4’639’313	4’248’880	4’655’000	2’757’144

Einsätze von Sozialdetektiven waren im Jahr 2022 nicht erforderlich. Durch die lückenlose Kontrolle von Unterlagen und die konsequente Zuweisung an Integrationsprogramme konnten Verdachtsmomente ausgeschlossen werden, welche einen Sozialdetektiveinsatz notwendig gemacht hätten.

Arbeitsintegration

2022 haben total 102 Personen an Arbeitsintegrationsmassnahmen teilgenommen. 57 Personen wurden der Dock AG zugewiesen. 45 Personen wurden an andere Programme vermittelt.

Der Dock AG werden vorwiegend Personen zugeteilt, bei welchen die Steigerung der Arbeitsmarktfähigkeit oder die soziale Integration im Vordergrund steht. Obschon der Betreuungsgrad als eher tief zu bewerten ist, konnten auch in der Dock AG bei 32 Fallabschlüssen insgesamt 7 Personen direkt in den ersten Arbeitsmarkt vermittelt werden (Integrationsquote: 22 Prozent, Vorjahr 34 Prozent).

Von den 45 Personen, die einem betreuungsintensiveren Programm mit dem direkten Ziel der Arbeitsmarktintegration zugewiesen worden sind, wurden 2022 30 Teilnahmen abgeschlossen. 14 Personen konnten in den ersten Arbeitsmarkt integriert werden, was einer Integrationsquote von 47 Prozent entspricht (Vorjahr 42,5 Prozent).

Austrittsgründe Integrationsmassnahmen (ohne Dock AG)

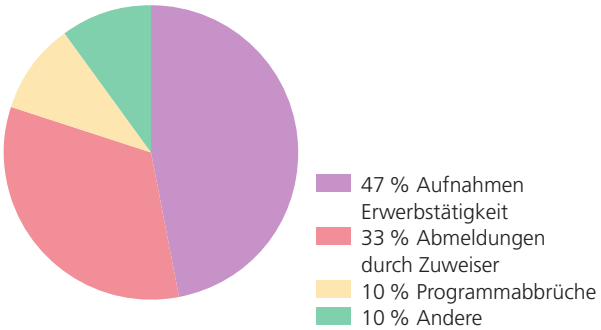

In den betreuungsintensiven Integrationsprogrammen ist immer auch ein Jobcoaching inbegriffen. Jobcoachings ohne Sozialhilfeabhängigkeit wurden im Jahr 2022 bei der Stadt Arbon nicht nachgefragt. Abklärungen haben ergeben, dass im Sommer 2022 sämtliche Oberstufenschüler in eine Anschlusslösung entlassen werden konnten. Für Jugendliche und junge Erwachsene, die eine Lehre oder das 10. Schuljahr abbrechen, steht ein Case Management des kantonalen Amtes für Berufsbildung zur Verfügung, das in den letzten Jahren personell verstärkt wurde.

Ende 2022 wurde der Standort Arbon der Dock AG geschlossen. Ursache war insbesondere die tiefe Anzahl Zuweisungen von Sozialhilfebeziehenden aus der Gesamtregion. Dies ist nicht auf eine mangelnde Qualität des Angebotes zurückzuführen. Vielmehr ist die Anzahl der potenziell zuweisungsfähigen Klienten aufgrund der guten Konjunktur und der sinkenden Fallzahlen insgesamt zurückgegangen. Glücklicherweise hat die Dock AG einen weiteren Standort in Rorschach, so dass dieses Integrationsangebot dem Sozialamt Arbon weiterhin zur Verfügung steht.

Sozialversicherungsamt

Im Bereich des KVG-Case-Managements sind die Zahlen von 604 Fällen Ende 2021 auf 623 Fälle Ende 2022 angestiegen, was einer geringen Fallsteigerung von 3 Prozent entspricht. Die Fallzunahme spiegelt sich jedoch nicht in der Kostenentwicklung. Trotz hoher Fallzahlen sind die Ausgaben zurückgegangen. Einerseits waren die zu übernehmenden Krankenkassenschulden pro Fall eher tief, was auf ein langjähriges und konsequentes Case Management zurückzuführen ist. Andererseits waren die Rückzahlungen von Prämienschuldnern erfreulich hoch. Darüber hinaus ist 2021 als Jahr mit hohen Schuldenübernahmen zu bewerten. Weil 2020 die Liste der säumigen Prämienzahlenden aufgrund der Corona-Pandemie ausgesetzt wurde, kam es im Jahr 2021 zu vermehrten Übernahmen.

Die Beteiligung des Kantons ist zwar mit 677'132 Franken tiefer als im Vorjahr. Gemessen an den Ausgaben fällt die Kantonsbeteiligung 2022 mit einer Rückerstattungsquote von 79 Prozent (Vorjahr 70 Prozent) jedoch sehr hoch aus. Dementsprechend erfreulich präsentiert sich das Gesamtergebnis.

Kosten KVG-Case-Management in CHF

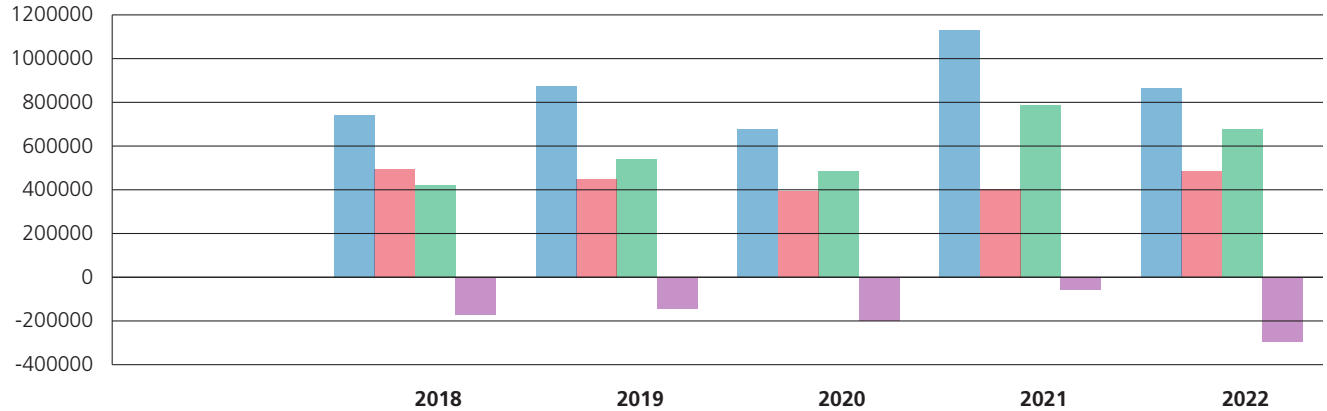

	2018	2019	2020	2021	2022
Übernahmen Prämienausstände	742'392	874'388	679'060	1'131'616	864'438
Rückerstattungen Klienten	495'893	450'420	392'042	404'442	483'677
Beteiligung Kanton	419'801	538'844	485'295	786'074	677'132
Nettoausgaben	-173'302	-144'875	-198'276	-58'900	-296'371

Alter und Gesundheit

2022 haben sowohl die Kosten in der stationären als auch in der ambulanten Pflege gegenüber dem Vorjahr zugenommen. Während die Kosten für die stationäre Pflege eher moderat gewachsen sind (+7 Prozent), haben sich die Kosten für die ambulante Pflege um 16,5 Prozent erhöht.

Das Kostenwachstum in der Alterspflege ist vorwiegend auf die zunehmende Alterung der Bevölkerung zurückzuführen. Im langjährigen Trend zeigt sich, dass die ambulante Pflege schneller wächst als die stationäre Pflege. Dies ist vorwiegend auf zwei Ursachen zurückzuführen. Einerseits verfolgt die Politik die strategische Ausrichtung «ambulant vor stationär». Andererseits hat sich in den letzten Jahrzehnten das individuelle Bedürfnis, möglichst lange in einer privaten Wohnsituation verbleiben zu können, stark entwickelt.

Seit dem Jahr 2020 beteiligt sich der Kanton mit 40 Prozent an den Ausgaben der ambulanten Pflege, wodurch die Kosten für die Gemeinden abgemildert werden.

Kostenentwicklung ambulante und stationäre Pflege

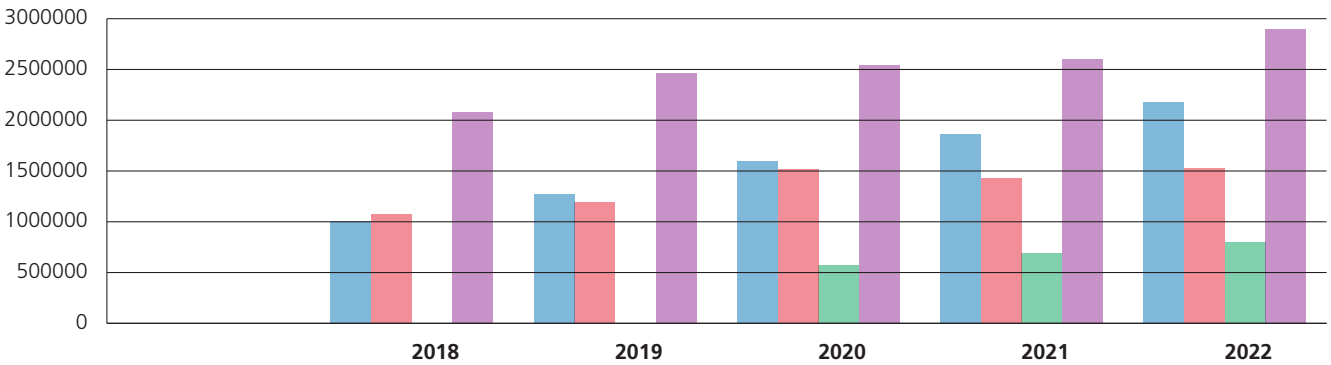

	2018	2019	2020	2021	2022
ambulante Pflege	1’005’554	1’269’668	1’600’404	1’866’212	2’175’898
stationäre Pflege	1’074’211	1’189’723	1’513’268	1’426’417	1’527’862
Beteiligung Kanton ambulante Pflege	0	0	574’837	686’772	802’241
Total	2’079’765	2’459’391	2’538’835	2’605’857	2’901’519

Berufsbeistandschaft

Über das gesamte Jahr 2022 waren erneut etwas mehr Fälle als im Vorjahr zu bearbeiten. Die Stichtagsmenge per Ende 2022 ist zwar stabil geblieben. Seit einiger Zeit lässt sich jedoch beobachten, dass es innerhalb eines Jahres eine Steigerung der Neuaufnahmen und der Fallabschlüsse gibt. Die Gründe dafür liegen einerseits in einer erhöhten Mobilität. Das heisst, auch verbeiständete Personen wechseln öfters den Wohnort. Andererseits werden Beistandschaften teilweise in einem sehr hohen Alter errichtet. So kann es sein, dass betroffene Personen kurz nach Errichtung der Beistandschaft versterben.

Erfreulich ist, dass die Stichtagsmenge per Ende 2022 nicht weiter angestiegen ist. Vergleicht man die Fallzahlen jedoch über einen Zeitraum von 10 Jahren, zeigt sich eine klare Zunahme der zu betreuenden Fällen. Während die Beistandschaft Arbon 2012 noch 221 Fälle führte, ist diese Zahl über 10 Jahre sukzessive auf 295 Fälle per Ende 2022 angestiegen. Die Fallzahlen haben sich in 10 Jahren um ein Drittel erhöht.

Die steigenden Fallzahlen im Erwachsenenschutz sind auf gesellschaftliche Veränderungen zurückzuführen. Eine zunehmende Alterung der Bevölkerung hat zur Folge, dass vermehrt betagte Personen auf Unterstützung angewiesen sind. Gleichzeitig werden verwandtschaftliche Bindungen loser, und die Komplexität der finanziellen Fallführung nimmt zu. Dies führt dazu, dass Kinder oder Geschwister von betroffenen Personen je länger je weniger in der Lage sind, die verantwortungsvolle administrative Betreuung zu übernehmen.

Fallentwicklung Berufsbeistandschaft Arbon

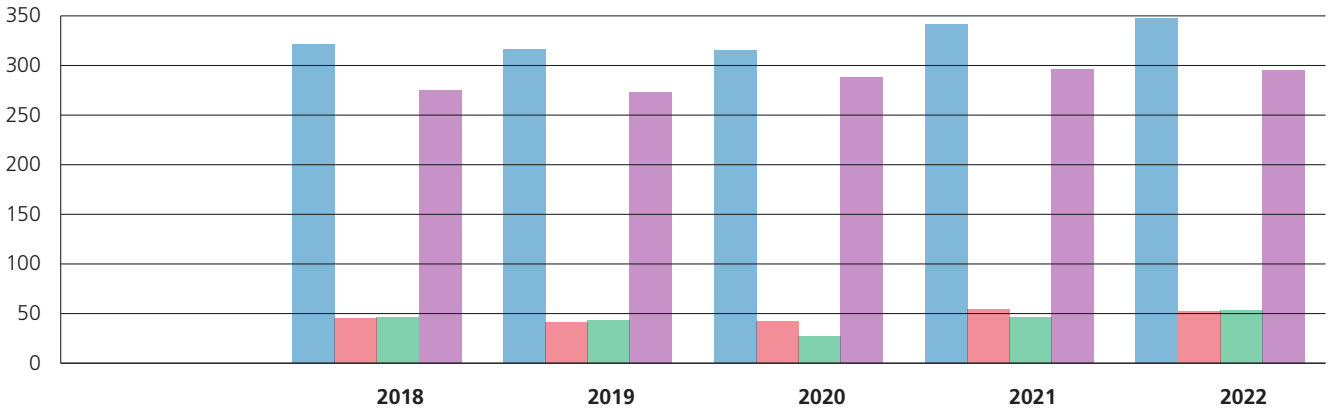

	2018	2019	2020	2021	2022
Einheiten pro Jahr	*321*	*316*	*315*	*342*	*348*
davon neue Einheiten	45	41	42	54	52
abgeschlossene Einheiten	46	43	27	46	53
Stichtagsmenge 31.12.	275	273	288	296	295

Bereich Gesellschaft

Im Bereich Gesellschaft konnten 2022 verschiedene Projekte initialisiert und umgesetzt werden. In der untenstehenden Tabelle sind die aktuellen Angebote und Projekte entlang der strategischen Handlungsfelder des Bereichs Gesellschaft aufgelistet.

Partizipative Entwicklung	**Chancengerechtigkeit und Teilhabe**
- ePartizipationsplattform für Mitwirkungsprozesse - Stadtworkshop junges Arbon - Stadtworkshop Weiher plus	- FerienSpass Arbon - Kampagne «Junge wirken mit!»
Zivilgesellschaftliche Kooperation	**Koordination und Vernetzung**
- Aktion Quartierleben - Vermittlungsplattform «lokal engagiert?!» - Ideenplattform - Projektunterstützung - Forum Vereine - Beiträge an Vereine für Kinder- und Jugendarbeit	- UNICEF Kinderfreundliche Gemeinde - Forum Frühe Kindheit - Forum Kinder und Jugendliche - Forum Interkultur - Forum Alter und Gesundheit

Ausführliche Informationen zu den einzelnen Projekten und Angeboten sind über die Website der Stadt Arbon[1] zu finden. Besonders prägend im Jahr 2022 waren zwei durchgeführte Stadtworkshops für den Miteinbezug der betroffenen Anspruchsgruppen sowie die Entwicklung der Vermittlungsplattform «lokal engagiert?!».

Stadtworkshops junges Arbon und Weiher plus

Stadtworkshops bieten der Bevölkerung einen Rahmen, eigene Ideen und Anliegen einzubringen und gemeinsam mit anderen Einwohnerinnen und Einwohnern selbst gewünschte Verbesserungen in Begleitung der Stadt Arbon umzusetzen. Die Stadtworkshops dauern rund zehn Monate und beinhalten mehrere Schritte wie das Pop-up-Büro und die Ideenwerkstatt, bei welchen jeweils auch online mitgewirkt werden kann. Im Jahr 2022 wurden im Rahmen des Stadtworkshops junges Arbon[2] vier Pop-up-Büros im Juni sowie eine Ideenwerkstatt im September umgesetzt. Das Pop-up-Büro sowie die Ideenwerkstatt zum Stadtworkshop Weiher plus[3] fanden im Oktober bzw. November statt. Insgesamt haben sich sieben Teams gebildet, die bis zur Ergebnisvorstellung im ersten Halbjahr 2023 die entstandenen Ideen weiterentwickeln.

Der verstärkte Miteinbezug aller Bevölkerungsgruppen ist dem Stadtrat ein grosses Anliegen. Daher wurde die systematische Mitwirkung der Bevölkerung sowohl im Legislaturplan 2019 – 2023 als auch im UNICEF-Aktionsplan 2020 – 2024 verankert. Der Bereich Gesellschaft hat eigene Mitwirkungsformate wie das Pop-up-Büro oder die Ideenwerkstatt konzipiert und die ePartizipationsplattform für digitale Mitwirkungsprozesse entwickelt. Diese Instrumente konnten mittlerweile breit in der Stadtverwaltung etabliert und auch von anderen Abteilungen genutzt werden. Mitwirkungen zum Sportplatz Stacherholz, zur Beruhigung der Bahnhofstrasse Süd, zum Sportplatz Stachen oder zum Schwimmbad[4] sind gelungene Beispiele für abteilungsübergreifende Zusammenarbeit.

1 www.arbon.ch/gesellschaft

2 www.arbon.ch/jungesarbon
3 www.arbon.ch/weiherplus
4 www.arbon.meinthurgau.ch

Vermittlungsplattform «lokal engagiert?!»
Erfahrungen aus der Covid- und Ukraine-Krise zeigen, dass grosse Bereitschaft in der Bevölkerung vorhanden ist, sich zu engagieren. Oftmals fehlen jedoch die Strukturen, die eine Vermittlung zwischen Hilfesuchenden und Hilfebietenden vereinfachen. Zudem kommt dem zivilgesellschaftlichen Engagement eine wichtige Rolle innerhalb eines Gemeinwesens zu. Dieses gewinnt vor dem Hintergrund zunehmender Individualisierung, Migration sowie dem demografischen Wandel an Bedeutung.

Nach ausführlicher Evaluation konnte 2022 die favorisierte Entwicklung auf der Multiservice-Plattform meinThurgau lanciert werden. Über die Plattform «lokal engagiert?!» können ab Mitte 2023 freiwillige Engagements einfach und selbstorganisiert vermittelt werden. Zudem steht Sozialarbeitenden lokaler Fachstellen ein spezifischer Zugang zur Verfügung, um für Klientinnen und Klienten die erforderliche Unterstützung zu organisieren. Von den Gesamtkosten für die Entwicklung der Plattform in der Höhe von über 90’000 Franken hatte die Stadt lediglich rund 15’000 Franken zu tragen, da Drittgelder in der Höhe von rund 75’000 Franken hatten generiert werden können.

Ressort Einwohner / Sicherheit; Stadtrat Luzi Schmid

Einwohnerkontrolle

Jahr	Bevölkerungs-stand am Jahres-ende	Bevölkerungs-anteil Stadtteil Arbon	Anteil in %	Bevölkerungs-anteil Stadtteil Frasnacht	Anteil in %	Bevölkerungs-anteil Stadtteil Stachen	Anteil in %
1900	5’669	5’019	88,5	650	11,5	*	–
1910	10’265	9’568	93,2	697	6,8	*	–
1920	9’332	8’657	92,8	675	7,2	*	–
1930	8’638	7’999	92,6	639	7,4	*	–
1940	8’570	7’897	92,1	673	7,9	*	–
1950	9’485	8’816	92,9	669	7,1	*	–
1960	12’364	11’696	94,6	668	5,4	*	–
1970	13’122	12’227	93,2	895	6,8	*	–
1980	12’333	11’333	91,9	1’000	8,1	*	–
1990	12’671	11’256	88,8	1’415	11,2	*	–
2000	12’971	11’341	87,4	961	7,4	669	5,2
2010	13’512	11’711	86,7	981	7,3	820	6,1
2017	14’430	12’275	85,1	1’280	8,9	875	6,1
2018	14’533	12’394	85,3	1’264	8,7	875	6,0
2019	14’718	12’595	85,6	1’257	8,5	866	5,9
2020	14’872	12’698	85,4	1’290	8,7	884	5,9
2021	15’123	12’909	85,4	1’300	8,6	914	6,0
2022	15’413	13’161	85,4	1’324	8,6	928	6,0

* 1. Januar 1998: Bildung der Politischen Gemeinde Arbon mit Integration der Ortsgemeinde Frasnacht inkl. Stachen

Schweizerinnen und Schweizer		%
1900	3’807	67,2
1910	5’519	53,8
1920	7’052	75,6
1930	7’101	82,2
1940	7’718	90,1
1950	8’726	92,0
1960	10’516	85,1
1970	9’774	74,5
1980	9’646	78,2
1990	9’519	75,1
2000	9’480	73,1
2010	9’674	71,6
2017	9’787	67,8
2018	9’853	67,8
2019	9’908	67,3
2020	9’975	67,1
2021	10’056	66,5
2022	10’094	65,5

Ausländerinnen und Ausländer		%
1900	1’862	32,8
1910	4’746	46,2
1920	2’280	24,4
1930	1’537	17,8
1940	852	9,9
1950	759	8,0
1960	1’958	15,8
1970	3’348	25,5
1980 **	2’687	21,8
1990	3’152	24,9
2000	3’491	26,9
2010	3’838	28,4
2017	4’643	32,2
2018	4’680	32,2
2019	4’810	32,7
2020	4’897	32,9
2021	5’067	33,5
2022	5’319	34,5

** Daten aus der Volkszählung

Bevölkerungsentwicklung in Arbon

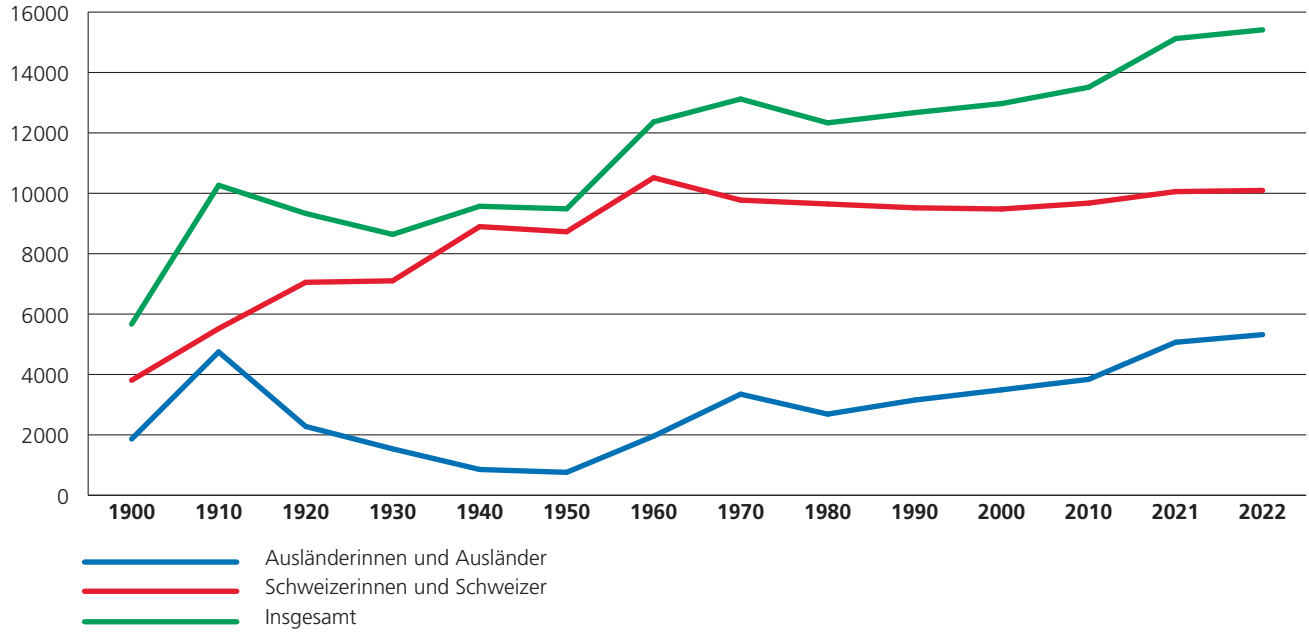

Bevölkerungsbewegung – Jahresbilanz der ständigen Wohnbevölkerung

	Bevölkerungsstand am Jahresanfang	Lebendgeborene	Todesfälle	Lebendgeborene minus Todesfälle	Zugezogene	Weggezogene	Wanderungssaldo	Bevölkerungsstand am 31.12.	Jahresveränderung in %
2010	13’430	120	140	-20	892	790	102	13’512	0,61
2011	13’512	126	132	-6	1’039	898	141	13’647	1,00
2012	13’647	125	152	-27	1’144	880	264	13’884	1,74
2013	13’884	139	133	6	987	849	138	14’028	1,04
2014	14’028	150	160	-10	922	947	-25	13’993	-0,25
2015 *	13’991	142	129	13	1’131	992	139	14’143	1,09
2016	14’143	132	152	-20	1’001	891	110	14’233	0,64
2017 **	14’256	149	141	8	1’083	917	166	14’430	1,22
2018	14’430	153	130	23	1’062	982	80	14’533	0,71
2019	14’533	142	136	6	1’151	972	179	14’718	1,27
2020	14’718	144	149	-5	1’138	979	159	14’872	1,05
2021	14’872	154	163	-9	1’177	917	260	15’123	1,69
2022	15’123	126	162	-36	1’222	896	326	15’413	1,92

Sonderstatistik 2022
174 Kurzaufenthalter, Asylanten und vorläufig Aufgenommene, Schutzbedürftige
97 Wochenaufenthalter

* Im Jahr 2014 wurden die Grenzgänger mit Aufenthaltsdauer von mehr als einem Jahr zur ständigen Wohnbevölkerung gezählt, ab Januar 2015 nicht mehr, daher stimmt der Endbestand Dezember 2014 nicht mit dem Anfangsbestand Januar 2015 überein.
** Im Jahr 2017 wurden erstmals die Zahlen vom Kanton verwendet, daher stimmt der Endbestand 2016 nicht mit dem Anfangsbestand 2017 überein.

Wohnbevölkerung nach Fünfjahresaltersklassen

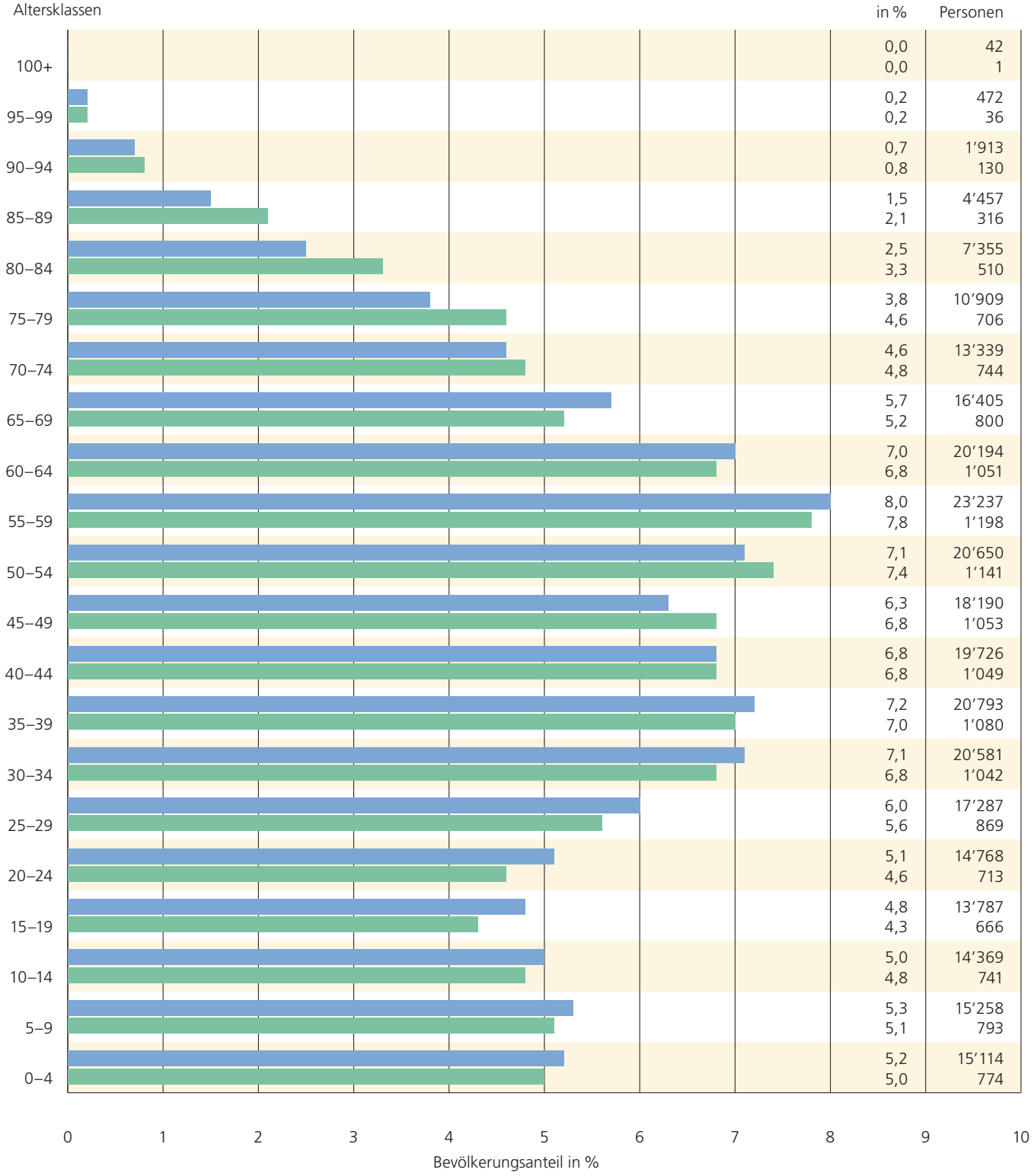

Bevölkerung mit Hauptwohnsitz im Kanton Thurgau;
ausländische Bevölkerung mit den Bewilligungen B, C oder L-Bewilligung von 12 Monaten oder mehr.
Bevölkerung Stadt Arbon
Datenquelle: Dienststelle für Statistik Kanton Thurgau, Kantonale Bevölkerungserhebung

Einbürgerungen 2022

Nach vorgängiger Beschlussfassung durch die Parlamentarische Einbürgerungskommission sind abschliessend durch den Grossen Rat des Kantons Thurgau 2022 folgende 9 (Vorjahr: 28) ausländische Personen und 0 (3) Schweizer Bürger ins Bürgerrecht der Stadt Arbon aufgenommen worden:

Familienname	Vorname	Herkunft	Geburtsdatum
Bär	Ursula	Deutschland	24.10.1960
Franz	Susanne	Deutschland	16.10.1950
Hauber	Tobias Dominic	Deutschland	25.12.1981
John	Sagrario Yasmina	Spanien	01.12.1973
Lamas	Lukas	Spanien	30.03.2017
Lamas	Vicente-Joaquin	Spanien	16.08.1962
Öztürk	Emine	Türkei	31.07.1974
Sankar	Sarvyan	Sri Lanka	17.03.2004
Sulejmani	Ljuljijeta	Nordmazedonien	05.11.1981

Geschäfte der Parlamentarischen Einbürgerungskommission	2020	2021	2022
Gesuchseingänge/Personen	8/11	19/38	14/18
Kommissionssitzungen	4	6	4
Mündliche Befragungen der Gesuchstellenden/Personen	13/27	14/16	12/28
Schriftliche Prüfungen	4	4	5
Anzahl Teilnehmende an den schriftlichen Prüfungen*	22	25	34
Erfolgreiche Prüfungen*	17	15	16
*davon im zweiten Anlauf	1	3	3
Nicht bestandene Prüfungen	5	10	18
Gesuchsabschreibungen/ Personen durch Kanton	2/2	0	1/1
Gesuchsabschreibungen/ Personen durch EBK	0	1/1	0
Gesuchsablehnungen/ Personen durch EBK	0	3/6	4/4
Rückstellungen Gesuche/Personen	2/2	3/4	1/1
Gesuchsrückzug Gesuche/Personen	1/1	0	7
Gesuche von Personen in Bearbeitung	49	36	42

Friedhof

Gemäss Friedhofordnung Art. 16 wurden Ende August 2022 im Feld West 50 Erdbestattungsgräber sowie 38 Gedenktafeln der Urnengedenkwand Nord geräumt.

Es wurden 15 (Vorjahr: 12) neue Grabunterhaltsvereinbarungen eröffnet.

Die Bestattungsdienste der Stadt Arbon waren für 223 (Vorjahr: 223) Todesfälle im Einsatz.

Bestattungen	2018	2019	2020	2021	2022
Anzahl gesamt	137	147	160	180	172
Erdbestattung	3	6	12	10	10
Kremationen	134	141	148	170	162
Auswärts bestattet	16	16	20	29	21
Individuell	22	26	26	26	30
Arboner Todesfälle	128	136	151	166	165
Davon in Arbon gestorben	74	72	90	87	94
Davon auswärts gestorben	54	64	61	79	71

Überführungen vom Sterbeort an einen Zielort wurden wie folgt für Dritte ausgeführt:

Gemeinde	2018	2019	2020	2021	2022
Roggwil-Freidorf	15	16	23	22	17
Berg SG	4	4	5	4	6
Andere Gemeinden	18	21	8	17	28

Gastgewerbe

Bestand an Gastgewerbebetrieben am 31. Dezember 2022:

Betrieb	2018	2019	2020	2021	2022
Beherbergungsbetriebe mit Alkohol	8	8	8	8	8
Beherbergungsbetriebe ohne Alkohol	0	0	0	0	0
Wirtschaften mit Alkohol	44	40	41	40	38
Wirtschaften ohne Alkohol	2	2	2	2	2
Kioskwirtschaften	22	27	25	24	27
Jugendlokale	0	0	0	0	0
Gelegenheitswirtschaften	21	19	19	20	19
Handel mit gebrannten Wassern	20	18	17	18	19
Handel mit nicht gebrannten Wassern	2	3	3	4	3
Versand / Vermittlung von gebrannten Wassern	0	0	0	1	2
Total Patente und Bewilligungen	**119**	**117**	**115**	**117**	**118**

2022	Patente	Bewilligungen
Neu	6	9
Wechsel	4	4
Rückzug	7	7

Sicherheit

Dienstleistungen

Angebot / Jahr	2018	2019	2020	2021	2022
Wohnungsabnahmen	7	2	1	0	3
Sonntagsverkäufe / Bewilligungen	51	50	31 *	28	32

Belegungen in Unterkünften der Stadt:					
Militär	94 Tage	31 Tage	0 Tage *	50 Tage	100 Tage
Privat	6 Tage	16 Tage	0 Tage *	7 Tage	7 Tage

* Rückläufige Werte aufgrund der Corona-Pandemie

Sicherheit im öffentlichen Raum

Die Securitas AG führt seit 2009 diverse Sicherheitsdienstleistungen für die Stadt Arbon aus. Die Zusammenarbeit wurde im Jahr 2022 weiter gefestigt. In Kooperation mit der Kantonspolizei TG bildet die Securitas ein wichtiges Bindeglied im Mix zwischen Prävention und Repression bei den Kontrollen im öffentlichen Raum.

Die Gemeinden Arbon, Egnach, Horn, Roggwil und Steinach pflegen im Bereich Sicherheit die Zusammenarbeit mit regelmässigen Meetings unter dem Begriff Netzwerk Oberthurgau Süd+.

Aufgrund von Klagen aus der Bevölkerung oder von den am Sicherheitsauftrag beteiligten Dritten musste die Securitas 11 Mal zu spezifischen Sondereinsatzorten beordert werden.

Im Jahr 2022 hat die Securitas keine Ordnungsbussen ausgestellt. Dies liegt einerseits an den Kontrollen von Objekten und Hotspots, welche aufgrund von diversen Klagen gerade in der wärmeren Jahreszeit stark zugenommen haben. Aus zeitlichen Gründen erfolgten daher praktisch keine Kontrollen im ruhenden Verkehr. Andererseits nimmt die Securitas vor allem eine präventive Rolle wahr, bei der Fehlbare in erster Linie ermahnt und erst in einem Wiederholungsfall gebüsst werden.

Die Securitas rapportierte wie folgt:

	2018	2019	2020	2021	2022
Patrouilleneinsätze	54	58	57	57	57
Tägliche Revierdienste	365	365	365	365	365
Anzahl Arbeitsstunden	485	456	464	447	456
Effektive Ausgaben in CHF	69’877	67’374	68’179	67’784	70’609
Anteil Dritte in CHF	38’850	41’350	37’250	36’750	36’750
Total Meldungen	3’682	3’276	3’609	2’954	3’087
Beteiligte Personen	7’514	3’435	3’565	1’136 *	1’431 *
Ausgestellte Bussen	54	1	38	8	0
Aufräumen lassen (Littering)	14	9	15	8	8
Aufgenommene Personalien	27	53	39	16	5

* Seit 2021 wird die Anzahl Personen erst erfasst, nachdem die entsprechenden Personen angesprochen wurden.

Parkierung

Die Stadt Arbon erzielte aus der Bewirtschaftung und der Überwachung des ruhenden Verkehrs folgende Erträge (in CHF):

	2018	2019	2020	2021	2022
Parkier-gebühren	441’066	508’873	433’545	507’199	588’284
Nachtparkieren	129’867	128’498	110’145	124’913	86’433
Benützungs-gebühren*	76’775	88’891	104’529	62’495	99’202
Überwachungs-gebühren	4’474	33’607	34’502	28’737	28’338
Ordnungs-bussen	412’557	351’750	350’803	355’460	321’441
Anzahl Ordnungs-bussen	11’504	9’626	9’742	9’686	8’614

* Dauerparkierkarten, Sonderbewilligungen

Der Anstieg der Einnahmen aus Parkiergebühren ist vor allem auf den heissen und trockenen Sommer zurückzuführen, welcher die Leute an den See und in die Schwimmbäder strömen liess. Aufgrund dessen regelte die Securitas an einigen Wochenenden den Verkehr beim Schwimmbad. Die gute Einhaltung der Zahlungspflicht ist ein weiterer Grund für die Mehreinnahmen bei den Parkiergebühren sowie die niedrigere Anzahl an Ordnungsbussen.

Im Gegensatz zum Vorjahr sanken die Einnahmen der Nachtparkiergebühren, dafür wurden wieder deutlich mehr Anwohner- und Pendlerbewilligungen gelöst, was die Abweichungen begründet.

Die Schrankenanlagen beim Hafendamm und an der Standstrasse funktionierten weitestgehend störungsfrei. Kam es doch einmal zu Ausfällen, waren meist Dritte der Auslöser.

Im Oktober wurden beim Parkplatz Metropol und beim Parkplatz Römerhof zwei Parkuhren ersetzt, die schon viele Jahre in Betrieb gewesen waren. Es wird vermehrt auf Automaten mit Kontrollschildeingabe gesetzt, da dies unter anderem die Kontrollen deutlich erleichtert.

Feuerschutzkommission

Die Feuerwehr Arbon hat im letzten Jahr wieder sehr gute Arbeit geleistet und erfüllt die Aufgaben fachlich und sachlich auf hohem Niveau. Das Kommando der Feuerwehr Arbon blieb im Jahr 2022 unverändert. Felix Perrone besetzte das Amt des Kommandanten, Manuel Britschgi das Amt des Vize-Kommandanten und Ausbildungschefs.

Die im Jahr 2021 bestellten Mannschaftstransporter Absturzsicherung und Einsatzhygiene konnten Mitte Februar 2022 bei der Firma Tony Brändle AG abgeholt werden. Die Mühe und das Warten haben sich gelohnt, es sind zwei sehr nützliche Fahrzeuge. Im Frühjahr wurde die sehr intensive Beschaffung des Rüstfahrzeugs mit Heckkran durch die Feuerwehr abgeschlossen und anschliessend durch den Stadtrat und das Parlament genehmigt. Die Bestellung bei der Firma Tony Brändle AG in Wängi wurde im Juni 2022 ausgelöst. Aufgrund von Lieferengpässen beim Fahrzeughersteller Scania wird die Auslieferung im Herbst 2023 erwartet.

Der Rückkauf des Atemschutzfahrzeugs durch die Gebäudeversicherung Thurgau aufgrund des neuen Feuerschutzgesetzes FSG bzw. der Verordnung des Regierungsrates zum Gesetz über den Feuerschutz FSV erfolgt voraussichtlich im Frühjahr 2023.

Die allgemeine Stimmung, Zufriedenheit und Akzeptanz in der Feuerwehr sind gut. Der Personalbestand ist mit 94 Personen immer noch etwas tief, jedoch sind Ernsteinsätze dadurch nicht beeinträchtigt. Der informative Schlussabend, welcher am 4. November 2022 im Presswerk Arbon durchgeführt wurde, kam bei den Angehörigen der Feuerwehr erneut sehr gut an und förderte die Kameradschaft.

Feuerwehrbetrieb

Einsatzarten / Jahr	2018	2019	2020	2021	2022
Feueralarme	31	8	16	15	17
Ölwehr	7	5	7	1	0
Wasseralarme	14	6	12	5	0
Fehlalarme Anzahl	23	27	17	11	22
Fehlalarme Stunden	277	385	245	181	287
Verschiedenes	16	8	10	24	21
Total Einsätze	91	54	62	56	60
Total Soldstunden	3'360 *	1'088	1'207	1'123	1352
	* Grossbrand Tobi Egnach				
Zusätzliche Einsätze Verkehrsdienst (Stunden)	22 (1340)	26 (1'035)	2 (4)	3 (380)	3 (360)
Übungen	73	79	49 **	69	67
Kursbesuche Personen	37	28	29	42	48
Kursbesuche Tage	22	33	37	47 ***	52
			** Corona-Massnahmen	*** inkl. 37 TLN Pionier-halbtag SFV	
Personalbestand	118	101	98	87	94
Neurekrutierungen / Eintritte	3	7	7	6	6

Schiesswesen

Der Schiessbetrieb verlief planmässig und ohne Zwischenfälle. Die Bauten und Anlagen werden zweckmässig unterhalten. Die Revision des Umweltschutzgesetzes (Wechsel von der Pauschalabgeltung zur 40-Prozent-Abgeltung bei 300-m-Anlagen) wurde bisher noch nicht vollzogen. Dessen ungeachtet soll die altlastenrechtliche Bodensanierung in der Schiessanlage Tälisberg in den Jahren 2024 / 25 erfolgen.

Die Schiesskommission genehmigt alljährlich den koordinierten Schiessplan von allen schiessenden Organisationen im Tälisberg. Nebst der Koordination hat der Schiessplan das Ziel, grösstmögliche Rücksicht in Sachen Lärm auf die in der Nachbarschaft wohnende Bevölkerung zu nehmen. Im Jahr 2022 sind keine Klagen über Schiesslärm eingegangen. Für die interessierte Bevölkerung wird der Schiessplan jeweils publiziert.

Die Schussanzahl für das Jahr 2022 beträgt 24'600 (Vorjahr: 27'701). Die Schützen leisten den beteiligten Gemeinden im Sinne einer symbolischen Gebühr von 2 Rappen einen finanziellen Beitrag, der sich nach dieser Schusszahl richtet. Die Schiesskommission bedankt sich für die geleistete Fronarbeit von Schiessvereinsmitgliedern (z. B. Holzerarbeiten), die wesentlich zur Senkung der Unterhaltskosten beiträgt.

Schlichtungsbehörde für Miete und Pacht

Die paritätisch zusammengesetzte Schlichtungsbehörde erfüllt den gesetzlichen Auftrag, in Miet- und Pachtstreitigkeiten mit beiden Parteien Verhandlungen zu führen. Es wird eine einvernehmliche Lösung angestrebt. Kommt keine Einigung zustande, kann die Schlichtungsbehörde den Parteien in den vom Gesetz vorgegebenen Fällen einen Urteilsvorschlag unterbreiten oder die Klagebewilligung für den Weiterzug ans Gericht ausstellen. Bei Forderungen bis 2'000 Franken kann die Schlichtungsbehörde auf Antrag der klagenden Partei auch einen Entscheid fällen.

Die Schlichtungsstelle nimmt die Gesuche entgegen und berät die Vermietenden und die Mietenden. Damit kommt ihr im Vorfeld der eigentlichen Schlichtungsverhandlungen eine wichtige Funktion zu.

Die Vermittlungen der Schlichtungsbehörde entlasten die Bezirksgerichte erheblich. Weniger als 10 Prozent der Fälle gehen ans Bezirksgericht weiter.

Begehren	2018	2019	2020	2021	2022
Neu	80	66	131	80	52
Pendent Ende Jahr	36	22	29	10	5
Erledigt	76	80	124	99	57

Bei den im Berichtsjahr 2022 erledigten Schlichtungsbegehren handelte es sich im Wesentlichen um folgende Materien: Erstreckung Mietverhältnis (16), ordentliche Vertragskündigung (12), Mängel an der Mietsache (9), Forderung auf Zahlung (6), Nebenkosten (6), ausserordentliche Vertragskündigung (3), andere Gründe (3) und Mietzinserhöhung (2). Die Erledigung dieser Fälle erfolgte durch Einigung (56) und Urteilsvorschlag angenommen (1).

Hundebestand

Mutationen	2018	2019	2020	2021	2022
Zugang Hunde	126	142	139	199	152
Weggang Hunde	67	93	63	73	80
Verstorbene Hunde	32	52	46	55	50
Total Bestand Ende Jahr	673	670	700	771	793

Jahresrechnung 2022

Finanzierungsnachweis

Erfolgsrechnung

Investitionsrechnung

Bilanz

Geldflussrechnung

Finanzierungsnachweis

Verwaltungsrechnung	Rechnung 2022		Budget 2022		Rechnung 2021	
Erfolgsrechnung	**Aufwand**	**Ertrag**	**Aufwand**	**Ertrag**	**Aufwand**	**Ertrag**
Total Aufwand / Ertrag	54'822'095	58'862'653	53'577'435	53'677'070	52'373'982	55'330'013
Aufwandüberschuss						
Ertragsüberschuss	4'040'559		99'635		2'956'031	
Investitionsrechnung	**Ausgaben**	**Einnahmen**	**Ausgaben**	**Einnahmen**	**Ausgaben**	**Einnahmen**
Ausgaben / Einnahmen	2'865'152	930'411	5'032'000	545'000	2'375'576	32'797
Zunahme der Nettoinvestitionen		1'934'741		4'487'000		2'342'780
Abnahme der Nettoinvestitionen						
Finanzierung						
Zunahme der Nettoinvestitionen	1'934'741		4'487'000		2'342'780	
Abnahme der Nettoinvestitionen		0		0		0
Einlagen in Spez.Finanzierung IR (550)		0		0		0
Entnahmen aus Spez.Finanzierung IR (650)	0		0		0	
Abschreibungen (33 / 366)		2'815'166		2'605'760		2'688'380
Aufwandüberschuss der ER	0		0		0	
Ertragsüberschuss der ER		4'040'559		99'635		2'956'031
Einlagen in Spez.Finanzierung ER (35)		996'050		272'600		1'049'343
Entnahmen aus Spez.Finanzierung ER (45)	360'815		150'040		341'525	
Finanzierungsfehlbetrag						
Finanzierungsüberschuss	**5'556'218**		**-1'659'045**		**4'009'450**	
Kapitalveränderung						
Finanzierungsfehlbetrag	0		0		0	
Finanzierungsüberschuss		5'556'218		-1'659'045		4'009'450
Einlagen in Spez.Finanzierungen ER+IR	996'050		272'600		1'049'343	
Entnahmen aus Spez.Finanzierungen ER+IR		360'815		150'040		341'525
Passivierungen inkl. Abschreibungen	3'745'577		3'150'760		2'721'177	
Aktivierungen		2'865'152		5'032'000		2'375'576
Abnahme des Kapitals		0		0		0
Zunahme des Bilanzfehlbetrages						
Zunahme des Kapitals	4'040'559		99'635		2'956'031	
Abnahme des Bilanzfehlbetrages						

Gestufter Erfolgsausweis		Rechnung 2022 Betrag	Budget 2022* Betrag	Rechnung 2021 Betrag
	Betrieblicher Aufwand	**50'688'688.05**	**49'904'965.00**	**47'688'970.06**
30	Personalaufwand	12'214'627.32	12'246'605.00	11'544'887.21
31	Sach- und übriger Aufwand	8'618'765.12	7'788'000.00	8'018'508.25
33	Abschreibungen	2'573'429.88	2'581'660.00	2'446'643.77
35	Einlagen	996'049.66	272'600.00	1'049'345.44
36	Transferaufwand	25'814'418.17	26'566'100.00	24'170'394.95
37	Durchlaufende Beiträge	471'397.90	450'000.00	459'190.44
	Betrieblicher Ertrag	**53'357'842.01**	**48'592'540.00**	**49'299'086.03**
40	Fiskalertrag	21'314'371.28	20'480'000.00	21'128'100.43
41	Regalien und Konzessionen	438'422.45	503'600.00	600.00
42	Entgelte	17'757'250.21	16'888'700.00	15'554'622.63
43	Verschiedene Erträge	360'195.90		
45	Entnahmen Fonds	360'815.42	150'040.00	341'524.72
46	Transferertrag	12'655'388.85	10'120'200.00	11'815'047.81
47	Durchlaufende Beiträge	471'397.90	450'000.00	459'190.44
	Ergebnis aus betrieblicher Tätigkeit	**2'669'153.96**	**-1'312'425.00**	**1'610'115.97**
34	Finanzaufwand	728'567.16	615'100.00	1'416'942.66
44	Finanzertrag	2'255'995.16	2'027'160.00	1'754'896.16
	Ergebnis aus Finanzierung	**1'527'428.00**	**1'412'060.00**	**337'953.50**
	Operatives Ergebnis	**4'196'581.96**	**99'635.00**	**1'948'069.47**
38	Ausserordentlicher Aufwand	208'000.00		1'738.80
48	Ausserordentlicher Ertrag	51'976.80		1'009'700.00
	Ausserordentliches Ergebnis	**-156'023.20**		**1'007'961.20**
	Gesamtergebnis Erfolgsrechnung	**4'040'558.76**	**99'635.00**	**2'956'030.67**

Stadt Arbon

Erfolgsrechnung mit Budgetabweichung
Jahresrechnung 2022 / Funktionale Gliederung

Konto	Bezeichnung	Rechnung 2022	Budget 2022	Rechnung 2021	Rechnung 2020	Abweichung Rechnung 2022 / Budget 2022 Betrag	%	Erläuterungen
0	**ALLGEMEINE VERWALTUNG**	**4'270'462.66**	**4'382'440.00**	**4'303'429.54**	**3'968'058.67**	**-111'977.34**	**-2.56**	
01	**Legislative und Exekutive**	**888'237.66**	**929'300.00**	**886'064.36**	**899'367.57**	**-41'062.34**	**-4.42**	
011	**Legislative**	**404'928.66**	**412'300.00**	**403'593.25**	**401'225.22**	**-7'371.34**	**-1.79**	
0110	**Legislative**	**404'928.66**	**412'300.00**	**403'593.25**	**401'225.22**	**-7'371.34**	**-1.79**	
3000.00	Sitzungsgelder Parlament, Fraktionen, Büro	39'350.00	65'000.00	60'685.00	54'720.00	-25'650.00	-39.46	Februar- und Dezembersitzung nicht durchgeführt
3000.01	Sitzungsgelder Kommissionen	22'255.00	25'000.00	19'000.00	23'700.00	-2'745.00	-10.98	
3000.02	Rechnungsprüfungskommission	7'600.00	8'000.00	8'100.00	7'325.00	-400.00	-5.00	
3000.03	Wahlbüro	9'017.90	8'400.00	9'192.56	19'423.10	617.90	7.36	
3010.00	Besoldungen	116'413.85	88'800.00	104'955.70	86'636.65	27'613.85	31.10	
3010.09	Rückerstattungen Besoldungen	-2'000.00		-2'400.00	-1'600.00	-2'000.00		
3050.00	AG-Beiträge Sozialversicherungen	14'130.25	14'600.00	13'841.25	14'230.95	-469.75	-3.22	
3052.00	AG-Beiträge Pensionskasse	11'447.05	8'800.00	10'645.25	8'509.80	2'647.05	30.08	
3053.00	AG-Beiträge Kranken- und Unfallversicherungen	1'669.65	1'100.00	1'561.35	1'058.70	569.65	51.79	
3099.00	Übriger Personalaufwand	506.50	500.00	285.15	402.90	6.50	1.30	
3100.80	Büromaterial	218.80	1'000.00			-781.20	-78.12	
3102.00	Abstimmungsmaterial, Botschaften, Drucksachen	52'956.00	43'000.00	40'571.30	50'325.33	9'956.00	23.15	Ersatzwahl Stadtpräsident
3102.01	Verteilkosten amtliches Publikationsorgan	56'454.00	61'000.00	58'539.55	59'472.25	-4'546.00	-7.45	
3130.06	Mitglieder- und Verbandsbeiträge	27'323.00	30'000.00	29'604.00	29'321.40	-2'677.00	-8.92	
3132.00	Dienstleistungen und Honorare	10'424.71	15'800.00	12'309.47	8'639.69	-5'375.29	-34.02	(siehe Konto 0110.3000.00)
3132.80	Externe Revisionsstelle	17'232.00	17'300.00	17'232.00	17'232.00	-68.00	-0.39	
3133.01	EDV-Kosten (Amt für Informatik)	2'369.50	2'000.00	2'067.65	1'705.30	369.50	18.48	
3133.02	Informatikkosten Abraxas	6'098.80		4'890.12		6'098.80		Neue Zugangslösungen für alle Parlamentsmitglieder
3170.00	Reisekosten und Spesen	2'265.35	2'000.00	870.30	2'016.50	265.35	13.27	
3199.00	Übriger Betriebsaufwand	1'271.90	2'000.00	1'116.60	1'088.20	-728.10	-36.41	
3636.01	Abstimmungsbeiträge an Fraktionen		6'000.00		4'746.45	-6'000.00	-100.00	Im 2022 keine Abstimmungskomitees
3920.00	Miete Seeparksaal (int. Verrechnung)	7'924.40	12'000.00	10'526.00	12'271.00	-4'075.60	-33.96	
012	**Exekutive**	**483'309.00**	**517'000.00**	**482'471.11**	**498'142.35**	**-33'691.00**	**-6.52**	
0120	**Exekutive**	**483'309.00**	**517'000.00**	**482'471.11**	**498'142.35**	**-33'691.00**	**-6.52**	
3000.00	Besoldung Stadtpräsident, Stadtrat	372'022.95	406'200.00	391'199.35	390'359.35	-34'177.05	-8.41	
3010.09	Rückerstattungen Besoldungen	-2'000.00	-4'800.00	-4'800.00	-4'800.00	2'800.00	-58.33	
3050.00	AG-Beiträge Sozialversicherungen	27'994.60	33'600.00	29'231.00	32'239.65	-5'605.40	-16.68	
3052.00	AG-Beiträge Pensionskasse	35'349.30	44'200.00	38'151.00	42'452.70	-8'850.70	-20.02	
3053.00	AG-Beiträge Personenversicherungen	6'333.25	5'800.00	6'448.90	3'102.80	533.25	9.19	
3090.80	Aus- und Weiterbildung des Personals			540.00				
3099.00	Übriger Personalaufwand	591.55	500.00	1'923.40	6'323.15	91.55	18.31	
3100.80	Büromaterial	260.65	1'500.00	153.45	467.35	-1'239.35	-82.62	
3102.00	Drucksachen, Publikationen		2'000.00	3'811.15	3'115.75	-2'000.00	-100.00	
3130.12	Diverse Einwohneranlässe	35'985.80				35'985.80		Wahlfeier Regierungsrat Dominik Diezi
3132.00	Honorare, Gutachten, Experten	850.35	2'000.00	1'294.65	1'746.60	-1'149.65	-57.48	

Konto	Bezeichnung	Rechnung 2022	Budget 2022	Rechnung 2021	Rechnung 2020	Abweichung Rechnung 2022 / Budget 2022 Betrag	%	Erläuterungen
3133.01	EDV-Kosten Amt für Informatik	2'369.50	2'000.00	2'067.65	1'705.30	369.50	18.48	
3133.02	Informatikkosten Abraxas	295.10		376.16		295.10		
3170.00	Reisekosten und Spesen	28'749.25	32'000.00	28'812.10	28'980.75	-3'250.75	-10.16	
3170.01	Einladungen Partnergemeinden	351.70	3'000.00			-2'648.30	-88.28	
4260.00	Mandatsentschädigungen Stadtpräsident	-25'845.00	-11'000.00	-16'737.70	-7'551.05	-14'845.00	134.95	
02	**Allgemeine Dienste**	**3'382'225.00**	**3'453'140.00**	**3'417'365.18**	**3'068'691.10**	**-70'915.00**	**-2.05**	
021	**Finanz- und Steuerverwaltung**	**745'766.42**	**887'800.00**	**713'382.01**	**752'506.57**	**-142'033.58**	**-16.00**	
0210	**Finanz- und Steuerverwaltung**	**745'766.42**	**887'800.00**	**713'382.01**	**752'506.57**	**-142'033.58**	**-16.00**	
3010.00	Besoldungen	1'204'524.20	1'252'800.00	1'190'488.05	1'237'091.75	-48'275.80	-3.85	
3010.09	Rückerstattungen Besoldungen	-25'958.20	-9'600.00	-31'180.90	-31'380.15	-16'358.20	170.40	
3050.00	AG-Beiträge Sozialversicherungen	91'514.85	101'000.00	90'900.35	99'664.65	-9'485.15	-9.39	
3052.00	AG-Beiträge Pensionskasse	103'170.50	101'500.00	95'694.90	100'143.70	1'670.50	1.65	
3053.00	AG-Beiträge Kranken- und Unfallversicherungen	11'661.05	13'400.00	12'314.10	13'183.90	-1'738.95	-12.98	
3090.80	Aus- und Weiterbildung	4'884.22	15'000.00	16'634.90	15'549.40	-10'115.78	-67.44	
3099.00	Übriger Personalaufwand	15'437.55	10'000.00	5'457.47	40'949.63	5'437.55	54.38	
3099.01	Übriger Personalaufwand Lernende	14'586.65	16'000.00	13'072.07	13'445.26	-1'413.35	-8.83	
3100.80	Büromaterial	12'794.98	12'000.00	7'448.97	11'051.35	794.98	6.62	
3102.00	Drucksachen, Publikationen	2'787.48	2'000.00	1'065.30	2'815.99	787.48	39.37	
3110.00	Anschaffungen Mobilien, Maschinen, Geräte	19'130.32	10'000.00	3'198.15	1'660.25	9'130.32	91.30	Ersatzbeschaffung Mobiliar Finanzverwaltung
3130.00	Dienstleistungen Dritter	5'609.30	8'000.00	2'628.95	6'197.05	-2'390.70	-29.88	
3130.01	Telefonkosten	3'682.93	4'500.00	4'389.87	4'676.25	-817.07	-18.16	
3130.02	Porto	104'355.80	105'000.00	104'570.52	104'373.95	-644.20	-0.61	
3130.03	Postcheck-/Bankgebühren	19'087.56	23'000.00	22'465.51	23'405.00	-3'912.44	-17.01	
3130.04	Betreibungskosten inkl. Steuerbezug	128'124.80	160'000.00	131'604.55	132'877.95	-31'875.20	-19.92	siehe Konto 4260.01
3130.06	Mitglieder- und Verbandsbeiträge	330.00	400.00	250.00	390.00	-70.00	-17.50	
3130.81	Kosten Full-Tax und Quellensteuerprogramm	89'355.35	85'000.00	84'991.20	19'783.75	4'355.35	5.12	
3133.01	EDV-Kosten (Amt für Informatik)	48'506.05	40'000.00	42'484.35	36'120.30	8'506.05	21.27	
3133.02	Informatikkosten Abraxas	199'595.00	205'000.00	191'590.12	207'200.65	-5'405.00	-2.64	
3134.00	Sachversicherungen	13'854.15	14'000.00	13'696.00	13'696.00	-145.85	-1.04	
3150.00	Unterhalt Büromöbel und -geräte	7'657.25	6'000.00	2'056.70	1'816.10	1'657.25	27.62	
3161.00	Mieten, Benützungskosten Anlagen	20'936.83	21'000.00	19'436.72	20'471.23	-63.17	-0.30	
3170.00	Reisekosten und Spesen	5'340.60	5'000.00	6'233.95	4'109.80	340.60	6.81	
3920.00	Raumkostenanteil inkl. Miete / Heizung (int. Verrechnung)	89'021.20	80'800.00	106'575.22	93'617.99	8'221.20	10.17	
4240.81	Pensionskasse: Anteil Verwaltungskosten	-68'000.00	-68'000.00	-68'221.60	-55'010.00			
4260.01	Rückvergütung Betreibungskosten	-94'825.26	-105'000.00	-99'137.26	-96'975.43	10'174.74	-9.69	siehe Konto 3130.04
4260.22	Diverse Rückerstattungen	-12'683.29	-6'000.00	-15'595.00	-44'565.30	-6'683.29	111.39	
4611.00	Staatssteuer-Bezugsprovision	-605'980.00	-530'000.00	-587'219.00	-567'346.30	-75'980.00	14.34	
4611.01	Mitwirkungsentschädigung Steuerveranlagungen	-57'344.00	-90'000.00	-46'047.00	-40'583.00	32'656.00	-36.28	
4612.90	Bezugsprovisionen Körperschaften	-590'391.45	-580'000.00	-593'465.15	-600'925.15	-10'391.45	1.79	
4910.00	Verwaltungskosten Anteil Feuerwehr (int. Verrechnung)	-15'000.00	-15'000.00	-15'000.00	-15'000.00			

Stadt Arbon

Erfolgsrechnung mit Budgetabweichung
Jahresrechnung 2022 / Funktionale Gliederung

Konto	Bezeichnung	Rechnung 2022	Budget 2022	Rechnung 2021	Rechnung 2020	Abweichung Rechnung 2022 / Budget 2022 Betrag	%	Erläuterungen
022	**Allgemeine Dienste, übrige**	**2'488'338.08**	**2'482'240.00**	**2'477'286.42**	**2'103'769.46**	**6'098.08**	**0.25**	
0221	**Stadtkanzlei**	**539'049.45**	**468'540.00**	**528'169.29**	**467'433.11**	**70'509.45**	**15.05**	
3010.00	Besoldungen	313'839.55	269'000.00	276'140.30	273'403.30	44'839.55	16.67	
3010.09	Rückerstattung Besoldungen	-17'400.00	-2'400.00	-2'400.00	-2'849.65	-15'000.00	625.00	
3050.00	AG-Beiträge Sozialversicherungen	25'018.15	22'400.00	27'089.70	22'672.15	2'618.15	11.69	
3052.00	AG-Beiträge Pensionskasse	29'001.70	27'200.00	25'255.50	27'588.45	1'801.70	6.62	
3053.00	AG-Beiträge Kranken- und Unfallversicherungen	4'368.85	3'300.00	4'505.90	3'298.55	1'068.85	32.39	
3090.80	Aus- und Weiterbildung	12'444.99	3'000.00	3'395.45	1'127.76	9'444.99	314.83	
3099.00	Übriger Personalaufwand	4'914.35	4'000.00	23'439.20	2'363.65	914.35	22.86	
3100.80	Büromaterial	2'242.53	2'000.00	1'643.50	1'710.45	242.53	12.13	
3102.00	Abstimmungsmaterial, Botschaften, Drucksachen	228.00	500.00	501.85	5'366.15	-272.00	-54.40	
3110.00	Anschaffungen Mobilien, Maschinen, Geräte	6'089.45	2'000.00	7'699.75	2'390.05	4'089.45	204.47	
3130.00	Dienstleistungen Dritter	31'327.52	12'000.00	15'488.00	14'257.95	19'327.52	161.06	Erstellung Leitbild, externe Unterstützung Totalrevision Gemeindeordnung
3130.01	Telefonkosten	673.70	1'400.00	908.75	984.75	-726.30	-51.88	
3130.06	Mitglieder- und Verbandsbeiträge		100.00		50.00	-100.00	-100.00	
3133.01	EDV-Kosten (Amt für Informatik)	9'477.95	7'000.00	8'270.50	6'821.20	2'477.95	35.40	
3133.02	Informatikkosten Abraxas	32'945.60	35'000.00	42'479.47	21'052.20	-2'054.40	-5.87	
3150.00	Unterhalt Büromöbel und -geräte	311.00	800.00	266.50	678.40	-489.00	-61.13	
3161.00	Mieten, Benützungskosten Anlagen	3'913.45	3'000.00	4'355.45	4'103.05	913.45	30.45	
3170.00	Reisekosten und Spesen	567.00	1'500.00	876.75	673.65	-933.00	-62.20	
3199.00	Übriger Betriebsaufwand	1'783.15	2'000.00	1'465.40	1'513.75	-216.85	-10.84	
3300.60	Planmässige Abschreibungen Mobilien VV allgemeiner Haushalt	15'640.00	15'640.00	15'640.00	15'640.00			
3320.90	Planmässige Abschreibungen übrige immaterielle Anlagen allgemeiner Haushalt	22'343.54	22'350.00	22'343.54	22'343.54	-6.46	-0.03	
3920.00	Raumkostenanteil inkl. Miete / Heizung (int. Verrechnung)	44'510.60	40'500.00	53'287.61	46'809.00	4'010.60	9.90	
3940.00	Kapitalzinsen (int. Verrechnung)	623.37	250.00	851.27	179.86	373.37	149.35	
4210.00	Diverse Gebühren	-5'815.00	-4'000.00	-5'335.10	-4'745.10	-1'815.00	45.38	
0222	**Bauverwaltung**	**925'974.82**	**1'040'700.00**	**1'101'430.52**	**1'111'905.33**	**-114'725.18**	**-11.02**	
3010.00	Besoldungen	667'535.25	827'300.00	719'530.10	824'514.80	-159'764.75	-19.31	
3010.09	Rückerstattung Besoldungen	-30'935.55	-3'500.00	-5'400.00	-6'100.00	-27'435.55	783.87	
3030.00	Temporäre Arbeitskräfte							
3050.00	AG-Beiträge Sozialversicherungen	53'177.20	67'300.00	57'400.10	67'013.40	-14'122.80	-20.98	
3052.00	AG-Beiträge Pensionskasse	58'808.65	73'800.00	59'839.90	73'517.25	-14'991.35	-20.31	
3053.00	Kranken- und Unfallversicherungen	8'961.05	10'900.00	11'002.95	10'851.50	-1'938.95	-17.79	
3090.80	Aus- und Weiterbildung	16'721.03	15'000.00	5'608.35	4'695.26	1'721.03	11.47	
3099.00	Übriger Personalaufwand	10'960.95	17'000.00	25'486.23	39'809.60	-6'039.05	-35.52	Inseratekosten, eine Stelle konnte noch nicht besetzt werden
3100.80	Büromaterial	5'880.85	8'000.00	5'097.69	4'638.00	-2'119.15	-26.49	
3101.00	Betriebs- und Verbrauchsmaterial	231.25	1'500.00	1'687.60	1'147.20	-1'268.75	-84.58	
3102.00	Drucksachen, Publikationen	5'257.45	8'000.00	4'865.20	4'053.94	-2'742.55	-34.28	
3102.01	Inserate	51'979.90	55'000.00	56'964.93	57'985.22	-3'020.10	-5.49	
3110.00	Mobilien, Maschinen, Geräte	12'854.70	10'000.00	8'464.99	2'414.05	2'854.70	28.55	
3130.00	Dienstleistungen Dritter	213'189.15	25'000.00	209'368.98	54'685.95	188'189.15	752.76	Nachtragskredite 263/21, 94/22, 19/23, Fr. 188'100, externe Unterstützung Bausekretariat
3130.01	Telefonkosten	2'140.00	4'500.00	2'240.46	2'665.94	-2'360.00	-52.44	

Konto	Bezeichnung	Rechnung 2022	Budget 2022	Rechnung 2021	Rechnung 2020	Abweichung Rechnung 2022 / Budget 2022 Betrag	%	Erläuterungen
3130.02	Porto	474.47	2'000.00	705.40	1'220.64	-1'525.53	-76.28	
3132.80	Pläne, Gutachten, Prozessentschädigungen	6'391.25	20'000.00	6'743.10	14'774.85	-13'608.75	-68.04	Rechtsfälle und Neubeurteilungen teilweise noch offen, bzw. nicht abgerechnet
3133.01	EDV-Kosten (Amt für Informatik)	23'694.80	14'000.00	20'676.25	17'053.05	9'694.80	69.25	
3133.02	Informatikkosten Abraxas	10'917.58		940.41		10'917.58		Zusätzliche Software-Lizenzen
3133.03	übrige EDV-Kosten (GIS/BauPro)	35'710.25	40'000.00	33'690.20	34'789.05	-4'289.75	-10.72	
3134.00	Sachversicherungen	531.90	700.00	608.90	692.05	-168.10	-24.01	
3144.00	Unterhalt Hochbauten		3'000.00		200.00	-3'000.00	-100.00	
3150.00	Unterhalt Büromöbel und -geräte		5'000.00	2'463.15	6'900.00	-5'000.00	-100.00	Geplanter Arbeitsplatz wird im 2023 angeschafft
3151.01	Unterhalt Apparate, Maschinen, Geräte	1'286.80	500.00	740.55	15.00	786.80	157.36	
3170.00	Reisekosten und Spesen	7'975.30	10'000.00	8'325.23	7'546.03	-2'024.70	-20.25	
3199.00	Übriger Betriebsaufwand	9'105.55	5'500.00	3'638.05	5'458.65	3'605.55	65.56	
3920.00	Raumkostenanteil inkl. Miete / Heizung (int. Verrechnung)	53'383.42	48'200.00	63'891.35	55'860.46	5'183.42	10.75	
3920.01	Miete Seeparksaal (int. Verrechnung)			924.05				
4210.01	Bau- und Feuerschutzbewilligungen	-284'962.70	-220'000.00	-205'573.60	-163'264.36	-64'962.70	29.53	Starke Bautätigkeit und teilweise grössere Projekte
4210.14	Ankergebühren		-500.00			500.00	-100.00	
4240.81	Erträge aus Dienstleistungen	-14'400.00	-7'500.00	1'500.00	-11'232.20	-6'900.00	92.00	
4260.22	Übrige Rückerstattungen Dritter	-895.68				-895.68		
0224	**Präsidium**	**735'490.71**	**699'100.00**	**590'362.38**	**519'322.02**	**36'390.71**	**5.21**	
3010.00	Besoldungen	510'995.45	530'300.00	427'013.90	375'561.30	-19'304.55	-3.64	
3010.09	Rückerstattung Besoldungen	-17'160.00	-10'000.00	-11'180.30	-4'200.00	-7'160.00	71.60	
3050.00	AG-Beiträge Sozialversicherungen	39'305.90	43'700.00	33'407.55	30'915.40	-4'394.10	-10.06	
3052.00	AG-Beiträge Pensionskasse	48'152.05	51'800.00	39'982.90	36'680.90	-3'647.95	-7.04	
3053.00	Kranken- und Unfallversicherungen	6'073.85	5'500.00	5'105.85	3'838.75	573.85	10.43	
3090.80	Aus- und Weiterbildung	9'190.93	5'000.00	5'473.20	3'812.20	4'190.93	83.82	
3099.00	Übriger Personalaufwand	17'632.36	6'000.00	7'257.45	2'730.80	11'632.36	193.87	Stelleninserate Rechtsdienst und Stadtentwicklung
3100.80	Büromaterial	3'415.03	4'000.00	1'845.20	2'169.57	-584.97	-14.62	
3102.00	Drucksachen, Publikationen	4'868.90	2'000.00	4'378.17	1'173.80	2'868.90	143.45	
3110.00	Anschaffungen Mobilien, Maschinen, Geräte	18'452.95	3'000.00	2'690.60	5'342.45	15'452.95	515.10	Anschaffung Mobiliar Büro Stabsstellen und Präsidium
3130.00	Dienstleistungen Dritter	40'802.55	1'000.00	4'656.60		39'802.55	3'980.26	Nachtragskredit 53/22, Fr. 55'000, Organisationsentwicklung
3130.01	Telefonkosten	737.97	1'800.00	1'090.35	1'181.70	-1'062.03	-59.00	
3133.01	EDV-Kosten (Amt für Informatik)	12'717.75	9'000.00	11'613.85	9'702.85	3'717.75	41.31	
3133.02	Informatikkosten Abraxas/Dritte	1'646.22		1'148.25		1'646.22		
3150.00	Unterhalt Büromöbel und -geräte	2'772.05	1'500.00	1'778.55		1'272.05	84.80	
3170.00	Reisekosten und Spesen	1'626.85	2'000.00	580.80	1'278.05	-373.15	-18.66	
3199.00	Übriger Betriebsaufwand	1'541.05	100.00	231.85		1'441.05	1'441.05	
3920.00	Raumkostenanteil inkl. Miete / Heizung (int. Verrechnung)	44'510.60	40'400.00	53'287.61	46'809.00	4'110.60	10.17	
3920.01	Miete Seeparksaal (int. Verrechnung)	915.10	2'000.00		2'325.25	-1'084.90	-54.25	
4260.00	Rückerstattungen Dritter	-11'906.85				-11'906.85		
4260.22	Übrige Rückerstattungen Dritter	-800.00				-800.00		
0225	**Freizeit/Sport/Liegenschaften**	**287'823.10**	**273'900.00**	**257'324.23**	**5'109.00**	**13'923.10**	**5.08**	
3010.00	Besoldungen	213'879.70	213'500.00	195'833.40		379.70	0.18	
3050.00	AG-Beiträge Sozialversicherungen	17'213.70	17'600.00	15'761.10		-386.30	-2.19	
3052.00	AG-Beiträge Pensionskasse	21'010.80	20'900.00	19'261.40		110.80	0.53	

Stadt Arbon

Erfolgsrechnung mit Budgetabweichung
Jahresrechnung 2022 / Funktionale Gliederung

Konto	Bezeichnung	Rechnung 2022	Budget 2022	Rechnung 2021	Rechnung 2020	Abweichung Rechnung 2022 / Budget 2022 Betrag	%	Erläuterungen
3053.00	AG-Beiträge Kranken- und Unfallversicherungen	2'963.05	2'200.00	3'048.00		763.05	34.68	
3090.80	Aus- und Weiterbildung des Personals	1'386.79		3'774.60		1'386.79		
3099.00	Übriger Personalaufwand	6'190.95	300.00	1'160.55		5'890.95	1'963.65	
3100.80	Büromaterial	530.06	1'500.00	332.30		-969.94	-64.66	
3101.00	Betriebs-, Verbrauchsmaterial und Handelswaren	384.75	5'000.00	1'796.95		-4'615.25	-92.31	
3102.00	Drucksachen, Publikationen		500.00			-500.00	-100.00	
3110.00	Büromöbel und -geräte (Raumausstattung)	10'442.65	500.00	4'981.75	5'109.00	9'942.65	1'988.53	Zwei neue Arbeitsplätze gemäss budgetiertem Etat
3130.01	Telefonkosten	283.65	500.00	221.70		-216.35	-43.27	
3130.02	Porto	175.34	2'500.00	1'598.52		-2'324.66	-92.99	
3133.01	EDV-Kosten Amt für Informatik	4'738.95	4'500.00	4'135.25		238.95	5.31	
3133.02	Informatikkosten Abraxas	1'455.98		244.98		1'455.98		
3133.03	übrige EDV-Kosten	2'070.53	500.00	753.90		1'570.53	314.11	
3151.01	Unterhalt Apparate, Maschinen, Geräte	989.60				989.60		
3170.00	Reisekosten und Spesen	2'616.90		928.00		2'616.90		
3920.00	Raumkostenanteil inkl. Miee / Heizung (int. Verrechnung)	5'299.60	8'900.00	5'888.13		-3'600.40	-40.45	
4240.81	Erträge aus Dienstleistungen	-3'809.90	-5'000.00	-2'396.30		1'190.10	-23.80	
029	**Verwaltungsliegenschaften, übriges**	**148'120.50**	**83'100.00**	**226'696.75**	**212'415.07**	**65'020.50**	**78.24**	
0291	**Stadthaus**							Interne Verrechnung auf Verwaltungsabteilungen
3010.00	Abwart und Reinigung	56'110.85	54'300.00	65'359.55	68'593.90	1'810.85	3.33	
3050.00	AG-Beiträge Sozialversicherungen	4'515.85	4'800.00	5'029.80	5'995.40	-284.15	-5.92	
3052.00	AG-Beiträge Pensionskasse	2'315.85	2'700.00	2'315.85	3'369.75	-384.15	-14.23	
3053.00	Kranken- und Unfallversicherungen	1'187.95	1'600.00	1'753.60	1'990.65	-412.05	-25.75	
3090.80	Aus- und Weiterbildung des Personals	613.49				613.49		
3099.00	Übriger Personalaufwand	35.00			50.00	35.00		
3100.80	Büromaterial	220.02				220.02		
3101.00	Betriebs- und Verbrauchsmaterial	9'001.04	15'000.00	17'327.56	47'149.08	-5'998.96	-39.99	
3120.00	Wasser, Energie und Heizmaterial	46'755.50	70'000.00	31'884.10	35'318.60	-23'244.50	-33.21	
3134.00	Sachversicherungen	5'740.57	5'000.00	3'613.55	3'358.25	740.57	14.81	
3144.00	Unterhalt Hochbauten	58'596.74	25'000.00	106'985.65	47'525.72	33'596.74	134.39	Nachtragskredit 260/22, Fr. 40'000
3151.01	Unterhalt Apparate, Maschinen, Geräte	57'341.80	50'000.00	74'343.42	48'824.62	7'341.80	14.68	
3300.40	Planmässige Abschreibungen Hochbauten VV allgemeiner Haushalt	40'445.00	40'400.00	40'445.00	40'445.00	45.00	0.11	
3910.01	Werkhof: Personalaufwand (int. Verrechnung)	9'255.00	5'500.00	3'735.00	5'415.00	3'755.00	68.27	
3930.00	Werkhof: Maschinen und Geräte (int. Verrechnung)	920.00	500.00		12.00	420.00	84.00	
3940.00	Kapitalzinsen (int. Verrechnung)	3'518.72	1'000.00	3'761.39	667.34	2'518.72	251.87	
4470.00	Mietzinsen		-2'000.00	-1'500.00	-2'000.00	2'000.00	-100.00	
4920.00	Mietzinsen/Heizung (int. Verrechnung)	-296'573.38	-273'800.00	-355'054.47	-306'715.31	-22'773.38	8.32	
0293	**Seeparksaal**	**148'120.50**	**83'100.00**	**226'696.75**	**212'415.07**	**65'020.50**	**78.24**	
3010.00	Besoldungen	95'951.60	95'100.00	96'758.55	117'150.95	851.60	0.90	
3010.09	Rückerstattung Besoldungen	-4'800.00	-4'800.00	-4'800.00	-4'800.00			
3050.00	AG-Beiträge Sozialversicherungen	7'184.25	7'500.00	7'304.90	9'158.90	-315.75	-4.21	
3052.00	AG-Beiträge Pensionskasse	7'663.80	8'000.00	8'159.85	9'811.80	-336.20	-4.20	
3053.00	Kranken- und Unfallversicherungen	2'444.85	2'500.00	3'110.05	3'022.65	-55.15	-2.21	

Konto	Bezeichnung	Rechnung 2022	Budget 2022	Rechnung 2021	Rechnung 2020	Abweichung Rechnung 2022 / Budget 2022 Betrag	%	Erläuterungen
3090.80	Aus- und Weiterbildung	204.50	500.00		480.00	-295.50	-59.10	
3099.00	Übriger Personalaufwand	1'970.45	1'000.00	187.55	393.65	970.45	97.05	
3100.80	Büromaterial	73.34				73.34		
3101.00	Betriebs- und Verbrauchsmaterial	10'256.42	15'000.00	5'232.65	13'098.49	-4'743.58	-31.62	
3110.00	Anschaffungen Mobilien, Maschinen, Geräte	3'648.10	10'000.00	7'554.20	7'437.10	-6'351.90	-63.52	
3120.00	Wasser, Energie und Heizmaterial	102'990.75	85'000.00	63'901.15	60'998.40	17'990.75	21.17	
3130.00	Dienstleistungen Dritter	9'449.85	10'000.00	9'609.10	5'081.95	-550.15	-5.50	
3130.01	Telefonkosten	2'963.55	3'000.00	2'029.70	2'177.40	-36.45	-1.22	
3133.01	EDV-Kosten (Amt für Informatik)	2'369.50	2'500.00	2'067.65	1'705.30	-130.50	-5.22	
3134.00	Sachversicherungen	7'905.51	6'200.00	6'058.13	5'341.96	1'705.51	27.51	
3144.00	Unterhalt Hochbauten	1'768.40	25'000.00	3'507.45	16'977.75	-23'231.60	-92.93	
3151.01	Unterhalt Apparate, Maschinen, Geräte	13'534.00	25'000.00	23'852.04	22'111.76	-11'466.00	-45.86	
3170.00	Reisekosten und Spesen		100.00	105.00	90.00	-100.00	-100.00	
3300.40	Planmässige Abschreibungen Hochbauten VV allgemeiner Haushalt	47'965.01	48'000.00	47'965.01	47'965.01	-34.99	-0.07	
3300.60	Planmässige Abschreibungen Mobilien VV allgemeiner Haushalt	40'595.79		18'345.59		40'595.79		
3910.01	Werkhof: Personalaufwand (int. Verrechnung)	2'370.00	6'200.00	2'025.00	570.00	-3'830.00	-61.77	
3930.00	Werkhof: Maschinen und Geräte (int. Verrechnung)							
3930.01	Gebühren Abfallbeseitigung (int. Verrechnung)	1'800.00	3'600.00	1'800.00	1'800.00	-1'800.00	-50.00	
3940.00	Kapitalzinsen (int. Verrechnung)	3'906.88	700.00	3'864.45	627.83	3'206.88	458.13	
4470.00	Vermietungen, übrige Erlöse	-197'679.65	-250'000.00	-66'855.92	-90'695.68	52'320.35	-20.93	Auswirkungen infolge der Pandemiebestimmungen
4920.00	Vermietungen (int. Verrechnung)	-16'416.40	-17'000.00	-15'085.35	-18'090.15	583.60	-3.43	
0294	**Bahnhofstrasse 24**							
3010.00	Abwart und Reinigung	8'989.60	7'900.00	14'913.20	8'085.05	1'089.60	13.79	
3050.00	AG-Beiträge Sozialversicherungen	723.50	700.00	1'200.35	694.05	23.50	3.36	
3052.00	AG-Beiträge Pensionskasse	772.00	600.00	772.00	529.80	172.00	28.67	
3053.00	Kranken- und Unfallversicherungen	184.35	300.00	418.50	229.70	-115.65	-38.55	
3101.00	Betriebs- und Verbrauchsmaterial	817.15	500.00	266.90	516.70	317.15	63.43	
3120.00	Wasser, Energie und Heizmaterial	11'791.15	8'000.00	8'908.60	7'211.40	3'791.15	47.39	
3130.00	Dienstleistungen Dritter	2'000.00		4'176.05		2'000.00		
3134.00	Sachversicherungen	708.42	500.00	445.98	414.46	208.42	41.68	
3144.00	Unterhalt Hochbauten	1'116.45	5'000.00	8'668.00	7'679.05	-3'883.55	-77.67	
3151.01	Unterhalt Apparate, Maschinen, Geräte	2'063.15	2'000.00	4'670.25	2'225.15	63.15	3.16	
3300.40	Planmässige Abschreibungen Hochbauten VV allgemeiner Haushalt	22'620.00	22'620.00	22'620.00	22'620.00			
3910.01	Werkhof: Personalaufwand (int. Verrechnung)	165.00	1'500.00	5'610.00	2'280.00	-1'335.00	-89.00	
3930.00	Werkhof: Maschinen und Geräte (int. Verrechnung)			225.50	301.00			
3940.00	Kapitalzinsen (int. Verrechnung)	610.74	200.00	746.46	147.03	410.74	205.37	
4470.00	Mietzinsen	-390.00	-400.00	-330.00	-330.00	10.00	-2.50	
4920.00	Mietzinsen (int. Verrechnung)	-52'171.51	-49'420.00	-73'311.79	-52'603.39	-2'751.51	5.57	

Stadt Arbon

Erfolgsrechnung mit Budgetabweichung

Jahresrechnung 2022 / Funktionale Gliederung

Konto	Bezeichnung	Rechnung 2022	Budget 2022	Rechnung 2021	Rechnung 2020	Abweichung Rechnung 2022 / Budget 2022 Betrag	%	Erläuterungen
1	**ÖFFENTLICHE ORDNUNG UND SICHERHEIT, VERTEIDIGUNG**	**1'985'666.40**	**1'801'820.00**	**1'747'039.89**	**1'728'654.27**	**183'846.40**	**10.20**	
11	**Öffentliche Sicherheit**	**59'515.85**	**57'300.00**	**58'934.75**	**52'760.40**	**2'215.85**	**3.87**	
111	**Polizei**	**59'515.85**	**57'300.00**	**58'934.75**	**52'760.40**	**2'215.85**	**3.87**	
1110	**Polizei**	**59'515.85**	**57'300.00**	**58'934.75**	**52'760.40**	**2'215.85**	**3.87**	
3010.00	Besoldungen	21'549.50	20'600.00	23'722.20	19'144.30	949.50	4.61	
3010.09	Rückerstattung Besoldungen				-596.95			
3050.00	AG-Beiträge Sozialversicherungen	1'734.65	1'700.00	1'860.60	1'535.60	34.65	2.04	
3052.00	AG-Beiträge Pensionskasse	2'124.00	1'800.00	2'047.10	1'587.30	324.00	18.00	
3053.00	AG-Beiträge Kranken- und Unfallversicherungen	248.30	200.00	270.30	160.80	48.30	24.15	
3132.80	Kontrolle Aussenanlagen durch Dritte	70'609.40	70'000.00	67'784.55	68'179.35	609.40	0.87	
4260.22	Rückerstattung Anteil Dritte	-36'750.00	-37'000.00	-36'750.00	-37'250.00	250.00	-0.68	
14	**Allgemeines Rechtswesen**	**1'528'542.92**	**1'424'620.00**	**1'441'022.71**	**1'397'749.45**	**103'922.92**	**7.29**	
140	**Allgemeines Rechtswesen**	**1'528'542.92**	**1'424'620.00**	**1'441'022.71**	**1'397'749.45**	**103'922.92**	**7.29**	
1400	**Allgemeines Rechtswesen**	**-25'367.55**	**-8'500.00**	**-15'366.85**	**17'121.70**	**-16'867.55**	**198.44**	
3100.80	Büromaterial		500.00			-500.00	-100.00	
3130.07	Nachführung Grundbuch- und Vermessungswerk	5'692.70	12'000.00	8'144.25	6'570.10	-6'307.30	-52.56	
3151.01	Marktkosten: Übriger Unterhalt	1'008.75	2'000.00		1'552.60	-991.25	-49.56	
3910.01	Werkhof: Personalaufwand (int. Verrechnung)	11'580.00	15'000.00	3'647.40	24'615.00	-3'420.00	-22.80	
4240.00	Benützungsgebühren, Rückerstattung Mutationskosten	-10'544.00	-10'000.00	-4'684.00	-2'325.00	-544.00	5.44	
4240.01	Plakatgebühren	-1'200.00	-1'000.00	-1'820.00		-200.00	20.00	
4240.02	Marktgebühren	-290.00			-600.00	-290.00		
4260.22	Erträge aus Dienstleistungen für Dritte	-3'931.00	-2'000.00	-1'350.00	-100.00	-1'931.00	96.55	
4930.00	Inventar (int. Verrechnung)	-27'684.00	-25'000.00	-19'304.50	-12'591.00	-2'684.00	10.74	
1401	**Einwohnerkontrolle**	**583'427.06**	**497'100.00**	**518'789.76**	**504'508.71**	**86'327.06**	**17.37**	
3010.00	Besoldungen	458'339.20	402'800.00	418'192.40	430'737.20	55'539.20	13.79	
3010.09	Rückerstattungen Besoldungen	-8'328.00	-8'200.00	-9'968.00	-12'752.10	-128.00	1.56	
3050.00	AG-Beiträge Sozialversicherungen	36'059.75	32'500.00	32'588.30	34'720.90	3'559.75	10.95	
3052.00	AG-Beiträge Pensionskasse	30'425.35	25'900.00	26'942.00	27'643.60	4'525.35	17.47	
3053.00	Kranken- und Unfallversicherungen	6'256.85	4'900.00	6'005.35	5'235.00	1'356.85	27.69	
3090.80	Aus- und Weiterbildung	13'264.93	8'000.00	2'856.65	3'874.36	5'264.93	65.81	
3099.00	Übriger Personalaufwand	6'485.60	4'000.00	2'273.83	5'278.76	2'485.60	62.14	
3100.80	Büromaterial	3'937.39	3'000.00	3'448.27	2'316.70	937.39	31.25	
3102.00	Drucksachen, Publikationen	5'904.95	11'000.00	1'424.50	4'135.95	-5'095.05	-46.32	Kosten Überarbeitung Neuzuzügermappe teilweise im 2023
3110.00	Anschaffungen Mobilien, Maschinen, Geräte	2'630.00	3'000.00	1'207.10	4'647.15	-370.00	-12.33	
3130.00	Dienstleistungen Dritter	1'000.66	5'000.00	3'288.55	1'241.90	-3'999.34	-79.99	
3130.01	Telefonkosten	1'368.26	2'000.00	1'808.65	1'772.60	-631.74	-31.59	
3130.02	Porto	36.00	600.00	18.00	713.09	-564.00	-94.00	
3130.03	Kontospesen	1'468.86	800.00	970.27	862.17	668.86	83.61	

Konto	Bezeichnung	Rechnung 2022	Budget 2022	Rechnung 2021	Rechnung 2020	Abweichung Rechnung 2022 / Budget 2022 Betrag	%	Erläuterungen
3133.01	EDV-Kosten (Amt für Informatik)	21'156.30	16'500.00	18'723.80	15'719.45	4'656.30	28.22	
3133.02	Informatikkosten Abraxas	64'836.26	75'000.00	63'760.33	60'324.95	-10'163.74	-13.55	Umstellung Software verzögert sich, daher Hundeprogramm noch nicht implementiert
3150.00	Unterhalt Büromöbel und -geräte	1'055.60	500.00	200.00	150.80	555.60	111.12	
3161.00	Mieten, Benützungskosten	1'933.55	2'000.00	1'860.50	1'693.35	-66.45	-3.32	
3170.00	Reisekosten und Spesen	1'395.15	1'000.00	259.20	503.10	395.15	39.52	
3611.00	Gebühren und Kosten Ausweispapiere	206'877.60	190'000.00	177'512.40	191'649.20	16'877.60	8.88	siehe Konto 4210.10
3920.00	Raumkostenanteil inkl. Miete / Heizung (int. Verrechnung)	36'449.49	32'800.00	43'277.78	38'016.15	3'649.49	11.13	
4210.02	Einbürgerungsgebühren	-17'300.00	-30'000.00	-29'565.00	-18'125.00	12'700.00	-42.33	Geringer Eingang Einbürgerungsgesuche
4210.10	Gebühren Einwohnerkontrolle	-285'137.69	-280'000.00	-242'295.12	-289'850.57	-5'137.69	1.83	siehe Konto 3611.00
4260.22	Übrige Rückerstattungen Dritter	-6'689.00	-6'000.00	-6'000.00	-6'000.00	-689.00	11.48	
1403	**Schlichtungsbehörde in Mietsachen**	**161'668.44**	**146'000.00**	**145'363.64**	**131'189.65**	**15'668.44**	**10.73**	
3000.00	Schlichtungsbehörde	4'250.00	9'000.00	6'775.00	9'270.00	-4'750.00	-52.78	
3010.00	Besoldungen	136'343.25	115'900.00	116'288.95	103'672.55	20'443.25	17.64	
3010.09	Rückerstattung Besoldungen	-5'760.00	-5'800.00	-5'700.00	-5'040.00	40.00	-0.69	
3050.00	AG-Beiträge Sozialversicherungen	10'522.95	9'100.00	9'039.20	8'131.20	1'422.95	15.64	
3052.00	AG-Beiträge Pensionskasse	9'816.80	10'300.00	9'412.90	9'207.60	-483.20	-4.69	
3053.00	Kranken- und Unfallversicherungen	1'669.10	1'100.00	1'463.60	959.45	569.10	51.74	
3090.80	Aus- und Weiterbildung	204.50	2'000.00	1'666.50	2'245.95	-1'795.50	-89.78	
3099.00	Übriger Personalaufwand	1'640.20	1'000.00	294.54	393.65	640.20	64.02	
3100.80	Büromaterial	412.24	1'000.00	586.40	1'137.95	-587.76	-58.78	
3130.00	Dienstleistungen Dritter	305.20	500.00	3'633.90		-194.80	-38.96	
3133.01	EDV-Kosten Amt für Informatik	2'369.50	1'700.00	2'067.65	1'705.30	669.50	39.38	
3170.00	Reisekosten und Spesen	174.70	500.00	-500.00		-325.30	-65.06	
3199.00	Übriger Betriebsaufwand		200.00		106.00	-200.00	-100.00	
3920.00	Interne Verrechnung von Pacht, Mieten, Benützungskosten			335.00				
4210.00	Gebühren	-280.00	-500.00		-600.00	220.00	-44.00	
1408	**Berufsbeistandschaft**	**808'814.97**	**790'020.00**	**792'236.16**	**744'929.39**	**18'794.97**	**2.38**	
3010.00	Besoldungen	781'418.50	703'200.00	708'304.15	677'818.25	78'218.50	11.12	
3010.01	Entschädigungen private Mandatsträger	5'000.00	13'000.00	5'000.00	5'000.00	-8'000.00	-61.54	
3010.02	Entschädigung Pflegeeltern	9'906.00	25'000.00	9'456.00	9'456.00	-15'094.00	-60.38	
3010.09	Rückerstattungen Besoldungen	-8'889.85	-10'200.00	-12'370.05	-9'600.00	1'310.15	-12.84	
3050.00	AG-Beiträge Sozialversicherungen	61'846.85	58'800.00	57'035.75	56'582.85	3'046.85	5.18	
3052.00	AG-Beiträge Pensionskasse	65'665.25	60'100.00	60'375.85	57'876.45	5'565.25	9.26	
3053.00	Kranken- und Unfallversicherungen	9'430.35	7'700.00	8'699.25	7'375.20	1'730.35	22.47	
3090.80	Aus- und Weiterbildung	10'925.99	10'500.00	2'490.00	4'255.11	425.99	4.06	
3099.00	Übriger Personalaufwand	8'968.75	6'000.00	5'031.95	5'942.00	2'968.75	49.48	
3100.80	Büromaterial	6'328.83	6'000.00	8'268.43	6'299.15	328.83	5.48	
3102.00	Drucksachen, Publikationen	756.25	1'000.00	688.00	677.25	-243.75	-24.38	
3110.00	Anschaffungen Mobilien, Maschinen, Geräte	200.95	5'000.00	4'147.30	13'367.32	-4'799.05	-95.98	
3130.00	Dienstleistungen Dritter	7'177.35	15'000.00	6'928.20	7'008.58	-7'822.65	-52.15	
3130.01	Telefon	3'515.15	1'800.00	2'313.80	2'682.00	1'715.15	95.29	
3133.01	EDV-Kosten (Amt für Informatik)	19'069.65	15'000.00	16'541.00	13'642.45	4'069.65	27.13	
3133.02	Informatikkosten Abraxas	9'730.75	7'500.00	9'648.05	9'165.65	2'230.75	29.74	

Konto	Bezeichnung	Rechnung 2022	Budget 2022	Rechnung 2021	Rechnung 2020	Abweichung Rechnung 2022 / Budget 2022 Betrag	%	Erläuterungen
3134.00	Sachversicherungen	343.20	1'000.00	301.95	343.20	-656.80	-65.68	
3150.00	Unterhalt Büromöbel und -geräte	29.60	1'000.00	448.45		-970.40	-97.04	
3161.00	Mieten, Benützungskosten	1'482.45	5'000.00	1'465.95	1'466.20	-3'517.55	-70.35	
3170.00	Reisekosten und Spesen	8'598.40	8'000.00	5'171.30	6'198.60	598.40	7.48	
3170.01	Spesenentschädigungen für Pflegekinder	13'044.00	40'000.00	13'044.00	13'044.00	-26'956.00	-67.39	
3199.00	Übriger Betriebsaufwand	1'740.24	1'200.00	2'257.64	2'739.49	540.24	45.02	
3920.00	Mietzinsen (int. Verrechnung)	52'171.51	49'420.00	73'311.79	52'603.39	2'751.51	5.57	
4210.00	Gebühren für Amtshandlungen	-194'300.00	-120'000.00	-125'625.00	-128'300.00	-74'300.00	61.92	
4260.22	Rückerstattung Entschädigungen private Mandatsträger		-13'000.00	-5'802.40	-5'816.15	13'000.00	-100.00	
4260.23	Rückerstattung Entschädigungen für Pflegekinder	-22'345.20	-65'000.00	-21'895.20	-21'897.60	42'654.80	-65.62	
4612.91	Dienstleistungen für Berufsbeistandschaften Roggwil	-43'000.00	-43'000.00	-43'000.00	-43'000.00			
15	**Feuerwehr**							
150	**Feuerwehr**							
1500	**Feuerwehr**							**SPEZIALFINANZIERUNG**
3000.00	Sitzungsgelder Feuerwehr	15'150.00	7'800.00	15'880.00	12'580.00	7'350.00	94.23	Erhöhter Aufwand in Folge Beschaffungssitzungen und Projekt Alarmierung / Strommangellage in Zusammenarbeit mit der Stadt
3000.01	Feuerschutzkommission	1'520.00	2'200.00	200.00		-680.00	-30.91	
3010.00	Besoldungen	139'736.40	133'700.00	137'072.45	175'039.30	6'036.40	4.51	
3010.02	Pikettdienstentschädigungen	43'100.00	45'000.00	42'800.00	43'260.00	-1'900.00	-4.22	
3010.03	Übungssold	89'720.00	120'000.00	89'260.00	85'895.00	-30'280.00	-25.23	
3010.04	Entschädigung Kader	62'998.15	61'000.00	62'060.20	60'150.20	1'998.15	3.28	
3010.05	Sold bei Schadenfällen	65'480.00	65'000.00	39'000.00	50'920.00	480.00	0.74	
3010.09	Rückerstattungen Besoldungen	-4'320.00	-4'400.00	-4'320.00	-2'098.45	80.00	-1.82	
3050.00	AG-Beiträge Sozialversicherungen	20'414.60	13'100.00	25'622.10	17'127.50	7'314.60	55.84	
3052.00	AG-Beiträge Pensionskasse	15'125.50	12'500.00	14'460.40	16'299.45	2'625.50	21.00	
3053.00	Kranken- und Unfallversicherungen	5'420.00	4'700.00	7'031.20	6'138.15	720.00	15.32	
3090.01	Ausbildungskurse	57'165.00	45'000.00	45'180.00	31'805.00	12'165.00	27.03	
3090.02	Einsatzplanung	2'900.00	9'000.00	8'315.00	2'161.15	-6'100.00	-67.78	Geringere Auslagen im Fachbereich Emerec/Einsatzplanung
3090.80	Aus- und Weiterbildung des Personals	420.00	2'000.00	624.65		-1'580.00	-79.00	
3090.90	Aus- und Weiterbildung Aufwand Nationalstrassenstützpunkt	23'183.55	22'000.00			1'183.55	5.38	
3099.00	Übrige Personalkosten	7'940.65	5'000.00	5'081.63	3'670.36	2'940.65	58.81	
3100.80	Büromaterial	1'100.54	2'000.00	991.45	14'850.81	-899.46	-44.97	
3101.00	Betriebs- und Verbrauchsmaterial	12'373.15	20'000.00	13'272.70	21'204.85	-7'626.85	-38.13	
3102.00	Drucksachen, Publikationen	1'743.10	2'000.00	1'713.70	642.55	-256.90	-12.85	
3103.00	Fachliteratur, Zeitschriften	2'569.80	3'000.00	2'670.00		-430.20	-14.34	
3110.00	Anschaffungen Apparate, Maschinen, Geräte, Fahrzeuge	122'078.24	95'000.00	14'271.94	153'349.84	27'078.24	28.50	
3112.00	Anschaffungen Bekleidung	26'555.20	30'000.00	48'478.25		-3'444.80	-11.48	
3120.00	Wasser, Energie und Heizmaterial	23'932.95	20'000.00	21'901.90	18'644.70	3'932.95	19.66	
3130.00	Dienstleistungen Dritter	6'815.78	6'000.00	9'161.50		815.78	13.60	
3130.01	Telefon inkl. Alarmanlage	11'940.10	18'000.00	10'842.10	14'747.05	-6'059.90	-33.67	
3133.01	EDV-Kosten (Amt für Informatik)	2'369.50	2'000.00	2'067.65	1'705.30	369.50	18.48	
3133.03	übrige EDV-Kosten	6'911.91	20'000.00	19'929.64		-13'088.09	-65.44	
3134.00	Sachversicherungen	16'007.26	17'000.00	14'863.86	14'443.39	-992.74	-5.84	

Konto	Bezeichnung	Rechnung 2022	Budget 2022	Rechnung 2021	Rechnung 2020	Abweichung Rechnung 2022 / Budget 2022 Betrag	%	Erläuterungen
3144.00	Gebäudeunterhalt	13'598.30	12'000.00	17'888.20	63'355.20	1'598.30	13.32	
3144.01	Unterhalt Schadenwehre Nationalstrassen	14'369.75	13'000.00	34'454.05	18'534.73	1'369.75	10.54	
3151.01	Unterhalt Apparate, Maschinen, Geräte	27'018.35	25'000.00	21'260.87	27'000.76	2'018.35	8.07	
3151.02	Unterhalt Fahrzeuge	80'808.70	60'000.00	83'090.05	51'190.60	20'808.70	34.68	siehe Konto 4631.00
3151.03	Hydranten	41'800.30	40'000.00	20'300.90	39'312.75	1'800.30	4.50	
3151.50	Unterhalt Bekleidung	6'159.65	6'000.00	5'871.30	8'249.59	159.65	2.66	
3160.00	Mietaufwand	3'870.00	5'000.00	2'000.00	2'000.00	-1'130.00	-22.60	
3170.00	Reisekosten und Spesen	26'130.45	28'000.00	21'872.06	15'342.37	-1'869.55	-6.68	
3199.00	Übriger Betriebsaufwand		6'000.00	88.55	8'381.50	-6'000.00	-100.00	
3300.41	Planmässige Abschreibungen Hochbauten VV spezialfinanzierte Gemeindebetriebe	45'450.00	45'500.00	45'450.00	45'450.00	-50.00	-0.11	
3300.61	Planmässige Abschreibungen Mobilien VV spezialfinanzierte Gemeindebetriebe	73'904.70	85'000.00	76'861.15	61'314.99	-11'095.30	-13.05	
3501.00	Einlagen in Fonds des FK (ASTRA - Nationalstrassenstützpunkt)	7'870.05	8'000.00	53'106.02		-129.95	-1.62	
3510.00	Einlage in Spezialfinanzierung	213'256.11	137'100.00	293'136.28	265'563.95	76'156.11	55.55	
3612.30	Steuerbezugsprovisionen	23'217.60	22'000.00	22'538.50	23'371.00	1'217.60	5.53	
3910.01	Werkhof: Personalaufwand (int. Verrechnung)	2'730.00	2'000.00	5'760.00	1'530.00	730.00	36.50	
3910.02	Verwaltungskosten (int. Verrechnung)	15'000.00	15'000.00	15'000.00	15'000.00			
3920.00	Raumkostenanteil inkl. Miete / Heizung (int. Verrechnung)	6'147.87	5'600.00	7'360.17	6'465.33	547.87	9.78	
3930.00	Werkhof: Maschinen und Geräte (int. Verrechnung)	854.00	600.00	756.00	755.75	254.00	42.33	
3930.01	Gebühren Abfallbeseitigung (int. Verrechnung)	450.00	1'000.00	450.00	450.00	-550.00	-55.00	
3940.00	Kapitalzinsen (int. Verrechnung)	3'078.93	600.00	3'478.16	576.56	2'478.93	413.16	
4200.00	Feuerwehrersatzsteuern	-1'160'880.04	-1'150'000.00	-1'126'925.11	-1'168'550.63	-10'880.04	0.95	
4260.00	Rückerstattungen von Dritten	-45'521.00	-30'000.00	-56'227.50	-56'835.50	-15'521.00	51.74	Verrechenbare Einsätze
4501.00	Entnahme aus Fonds des FK (ASTRA - Nationalstrassenstützpunkt)			-42'136.72				
4630.00	Beitrag Bundesamt für Strassen (Nationalstrassestützpunkt)	-45'423.35	-43'000.00	-45'423.35	-45'423.35	-2'423.35	5.64	
4631.00	Kantonsbeiträge an Fahrzeugunterhalt	-63'435.50	-6'000.00	-61'190.85	-6'000.00	-57'435.50	957.26	siehe Konto 3151.02
4631.01	Beiträge Kanton an Weiterbildung Sanitätszug	-4'723.30	-2'000.00	-866.00	-529.90	-2'723.30	136.17	
4631.02	Beiträge Gebäudeversicherung an Anschaffungen	-66'082.95	-64'000.00	-46'385.05	-117'841.85	-2'082.95	3.25	
4631.03	Beiträge Gebäudeversicherung an Kurse		-1'000.00		-1'200.00	1'000.00	-100.00	
16	**Verteidigung**	**397'607.63**	**319'900.00**	**247'082.43**	**278'144.42**	**77'707.63**	**24.29**	
161	**Militärische Verteidigung**	**64'063.48**	**104'900.00**	**122'116.40**	**125'452.10**	**-40'836.52**	**-38.93**	
1610	**Militärische Verteidigung**	**10'378.66**	**49'000.00**	**31'859.27**	**77'653.03**	**-38'621.34**	**-78.82**	
3010.00	Besoldungen	26'794.05	24'600.00	24'532.10	23'888.40	2'194.05	8.92	
3050.00	AG-Beiträge Sozialversicherungen	2'141.20	2'100.00	1'948.25	1'997.90	41.20	1.96	
3052.00	AG-Beiträge Pensionskasse	2'554.00	2'400.00	2'334.60	2'269.20	154.00	6.42	
3053.00	Kranken- und Unfallversicherungen	570.65	600.00	612.15	557.95	-29.35	-4.89	
3099.00	Übriger Personalaufwand	461.25	500.00			-38.75	-7.75	
3120.00	Wasser, Energie und Heizmaterial	6'950.65	20'000.00	14'428.30	7'497.90	-13'049.35	-65.25	Kostenanteil von rund Fr. 10'000 durch Bund.
3130.01	Telefonkosten	3'064.65	4'000.00	3'757.25	4'527.80	-935.35	-23.38	
3134.00	Sachversicherungen	2'903.05	1'800.00	1'827.40	1'698.34	1'103.05	61.28	
3144.00	Unterhalt Hochbauten	23'166.35	17'000.00	6'956.60	31'372.49	6'166.35	36.27	Reinigung Lüftungsanlage
3151.01	Unterhalt Apparate, Maschinen, Geräte	9'894.36	10'000.00	7'380.62	13'039.35	-105.64	-1.06	

Konto	Bezeichnung	Rechnung 2022	Budget 2022	Rechnung 2021	Rechnung 2020	Abweichung Rechnung 2022 / Budget 2022 Betrag	%	Erläuterungen
3151.03	Unterhalt Wäsche Belegungen	2'322.80	5'000.00	3'393.30	821.80	-2'677.20	-53.54	
3199.00	Übriger Betriebsaufwand	1'426.15	1'000.00	523.35		426.15	42.62	
3910.01	Werkhof: Personalaufwand (int. Verrechnung)	300.00		45.00		300.00		
3930.01	Gebühren Abfallbeseitigung (int. Verrechnung)	4'185.00				4'185.00		
4240.01	Erlöse aus Einquartierungen	-69'084.60	-35'000.00	-32'723.80	-256.00	-34'084.60	97.38	Belegung durch Militär war höher
4610.00	Bundesbeitrag	-7'270.90	-5'000.00	-3'155.85	-9'762.10	-2'270.90	45.42	
1616	**Regionale Schiessanlage Tälisberg**	**53'684.82**	**55'900.00**	**90'257.13**	**47'799.07**	**-2'215.18**	**-3.96**	
3000.00	Schiesskommission	1'650.00	2'000.00	1'735.00	1'710.00	-350.00	-17.50	
3010.00	Besoldungen	17'447.90	16'100.00	14'338.05	9'167.90	1'347.90	8.37	
3050.00	AG-Beiträge Sozialversicherungen	1'446.55	1'400.00	1'181.80	785.40	46.55	3.33	
3052.00	AG-Beiträge Pensionskasse	1'255.20	1'400.00	1'242.60	742.80	-144.80	-10.34	
3053.00	Kranken- und Unfallversicherungen	190.05	200.00	187.70	103.05	-9.95	-4.98	
3110.00	Raumausstattung		1'000.00			-1'000.00	-100.00	
3120.00	Wasser, Energie und Heizmaterial	6'057.75	5'000.00	6'917.05	4'848.65	1'057.75	21.16	
3134.00	Sachversicherungen	1'705.10	1'700.00	1'606.00	1'530.20	5.10	0.30	
3144.00	Unterhalt Hochbauten, Umgebung	18'774.35	18'100.00	60'022.95	8'933.95	674.35	3.73	
3170.00	Reisekosten und Spesen	530.00	200.00	577.10		330.00	165.00	
3199.00	Übriger Betriebsaufwand	300.00	500.00	300.00	2'917.10	-200.00	-40.00	
3300.40	Planmässige Abschreibungen Hochbauten VV allgemeiner Haushalt	26'710.00	26'700.00	26'710.00	26'710.00	10.00	0.04	
3940.00	Kapitalzinsen (int. Verrechnung)	721.17	200.00	881.43	173.62	521.17	260.59	
4240.01	Benützungsgebühren	-13'860.00	-8'000.00	-4'000.00	-2'280.00	-5'860.00	73.25	Vermietungen wieder zugenommen
4260.00	Rückerstattungen (Diverse)	-492.00	-1'000.00	-554.00	-571.80	508.00	-50.80	
4612.90	Kostenbeteiligung Roggwil	-8'751.25	-9'600.00	-20'888.55	-6'971.80	848.75	-8.84	
162	**Zivile Verteidigung**	**333'544.15**	**215'000.00**	**124'966.03**	**152'692.32**	**118'544.15**	**55.14**	
1620	**Zivilschutz (eigene Anlagen)**	**325'779.65**	**200'000.00**	**118'046.08**	**136'425.37**	**125'779.65**	**62.89**	
3010.00	Besoldungen	38'288.50	33'900.00	33'912.10	33'343.60	4'388.50	12.95	
3050.00	AG-Beiträge Sozialversicherungen	3'050.30	2'900.00	2'676.35	2'793.05	150.30	5.18	
3052.00	AG-Beiträge Pensionskasse	3'622.90	3'300.00	3'201.00	3'158.40	322.90	9.78	
3053.00	Kranken- und Unfallversicherungen	983.75	1'100.00	1'065.85	994.75	-116.25	-10.57	
3090.80	Aus- und Weiterbildung		500.00			-500.00	-100.00	
3099.00	Übriger Personalaufwand	879.55	200.00	200.00		679.55	339.78	
3100.80	Büromaterial	316.14	1'000.00		869.50	-683.86	-68.39	
3101.00	Betriebs- und Verbrauchsmaterial	469.40	2'000.00	1'768.65	385.35	-1'530.60	-76.53	
3110.00	Anschaffungen Mobilien, Maschinen, Geräte	70'034.88	10'000.00	2'031.20	10'087.75	60'034.88	600.35	Nachtragskredit 85/22, Fr. 57'057, Anschaffung Einsatzfahrzeug Zivilschutz
3120.00	Wasser, Energie und Heizmaterial	31'071.70	25'000.00	22'261.85	19'187.95	6'071.70	24.29	
3130.01	Telefonkosten	3'696.60	3'600.00	3'927.80	3'685.70	96.60	2.68	
3134.00	Sachversicherungen	10'019.43	6'500.00	6'294.69	6'013.11	3'519.43	54.15	
3144.00	Unterhalt Anlagen	91'715.25	30'000.00	28'773.19	73'126.15	61'715.25	205.72	Sanierung Kanalisation BSA Stachen sowie 3 Sirenenersatz, Fr. 59'000, Bundesbeiträge siehe Konto 4630.00
3151.01	Unterhalt Fahrzeuge, Apparate, Maschinen, Geräte	3'125.35	5'000.00	1'340.65	3'162.85	-1'874.65	-37.49	
3170.00	Reisekosten und Spesen	57.60	200.00			-142.40	-71.20	
3300.40	Planmässige Abschreibungen Hochbauten VV allgemeiner Haushalt	12'610.00	12'600.00	12'610.00	12'610.00	10.00	0.08	

Konto	Bezeichnung	Rechnung 2022	Budget 2022	Rechnung 2021	Rechnung 2020	Abweichung Rechnung 2022 / Budget 2022 Betrag	%	Erläuterungen
3612.04	Beitrag an Zivilschutzregion Oberthurgau	91'755.20	92'000.00	81'734.00	69'572.95	-244.80	-0.27	
3701.00	An Kanton weitergeleitete Schutzraumersatzbeiträge	50'400.00	50'000.00	83'800.00	54'400.00	400.00	0.80	
3940.00	Kapitalzinsen (int. Verrechnung)	340.47	100.00	416.13	81.97	240.47	240.47	
4240.01	Entschädigungen (Unterkunft/Büro)	-1'560.00	-2'000.00	-1'560.00	-1'560.00	440.00	-22.00	
4240.02	Rückerstattungen		-500.00			500.00	-100.00	
4630.00	Bundesbeitrag Anlagenunterhalt	-72'714.20	-13'900.00	-13'900.00	-67'840.60	-58'814.20	423.12	siehe Konto 3144.00
4631.00	Staatsbeiträge	44'516.83	-20'000.00	-62'207.38	-26'747.11	64'516.83	-322.58	
4632.01	Techn. Anlagen-Wartung Aussengemeinden	-6'500.00	6'500.00	-6'500.00	-6'500.00	-13'000.00	-200.00	
4701.00	Schutzraumersatzbeiträge	-50'400.00	-50'000.00	-83'800.00	-54'400.00	-400.00	0.80	
1627	**Regionaler Führungsstab**	**7'764.50**	**15'000.00**	**6'919.95**	**16'266.95**	**-7'235.50**	**-48.24**	
3632.03	Beitrag an regionalen Führungsstab	7'764.50	15'000.00	6'919.95	16'266.95	-7'235.50	-48.24	Effektive Kosten pro Einwohner = Fr. 0.51
3	**KULTUR, SPORT UND FREIZEIT**	**3'011'672.60**	**2'790'970.00**	**2'785'519.29**	**2'725'543.43**	**220'702.60**	**7.91**	
31	**Kulturerbe**	**280'926.54**	**229'600.00**	**222'301.39**	**335'048.82**	**51'326.54**	**22.35**	
311	**Museen und bildende Kunst**	**21'767.02**	**24'500.00**	**32'065.58**	**23'859.02**	**-2'732.98**	**-11.16**	
3110	**Museen und bildende Kunst**	**21'767.02**	**24'500.00**	**32'065.58**	**23'859.02**	**-2'732.98**	**-11.16**	
3000.00	Sitzungsgelder Kommissionen	400.00	4'000.00	1'100.00	3'500.00	-3'600.00	-90.00	
3120.00	Wasser, Energie und Heizmaterial	1'771.95	1'500.00	1'430.70	1'375.05	271.95	18.13	
3134.00	Sachversicherungen	2'095.07	1'500.00	1'658.88	1'483.97	595.07	39.67	
3199.00	Übriger Betriebsaufwand			121.00				
3636.01	Beitrag Saurer Museum	10'000.00	10'000.00	20'000.00	10'000.00			
3910.01	Werkhof: Personalaufwand (int. Verrechnung)			255.00				
3920.00	Heizkostenabrechnung (int. Verrechnung)	7'500.00	7'500.00	7'500.00	7'500.00			
312	**Denkmalpflege und Heimatschutz**	**259'159.52**	**205'100.00**	**190'235.81**	**311'189.80**	**54'059.52**	**26.36**	
3120	**Denkmalpflege und Heimatschutz**	**41'955.92**	**45'300.00**	**-39'953.40**	**99'708.00**	**-3'344.08**	**-7.38**	
3000.00	Ortsbildkommission	10'517.50	10'000.00	10'650.00	4'210.00	517.50	5.18	
3050.00	AG-Beiträge Sozialversicherungen	913.50	200.00	788.75	149.75	713.50	356.75	
3053.00	AG-Beiträge Kranken- und Unfallversicherungen	29.50	100.00	33.30		-70.50	-70.50	
3130.00	Dienstleistungen Dritter	30'495.42	15'000.00			15'495.42	103.30	Nachtragskredit 142/22, Fr. 38'500, Ausarbeitung Farbkonzept
3144.01	Unterhalt Stadtmauer		20'000.00		73'080.25	-20'000.00	-100.00	Bauliche Massnahmen aufgeschoben
3637.00	Beiträge an Kultur- und Naturobjekte	26'577.10	40'000.00	87'780.15	43'070.25	-13'422.90	-33.56	
3660.40	Planmässige Abschreibungen Investitionsbeiträge allgemeiner Haushalt an öffentliche Unternehmungen	24'742.42	24'700.00	24'742.43	24'742.42	42.42	0.17	
3940.00	Kapitalzinsen (int. Verrechnung)	4'292.14	800.00	4'440.59	764.85	3'492.14	436.52	
4510.00	Entnahme aus Spezialfinanzierung	-55'611.66	-65'500.00	-116'963.17	-46'309.52	9'888.34	-15.10	
4631.00	Beiträge vom Kanton			-51'425.45				

Konto	Bezeichnung	Rechnung 2022	Budget 2022	Rechnung 2021	Rechnung 2020	Abweichung Rechnung 2022 / Budget 2022 Betrag	%	Erläuterungen
3121	**Schloss**	**227'397.21**	**109'500.00**	**157'807.96**	**163'191.67**	**117'897.21**	**107.67**	
3010.00	Besoldungen	69'479.60	69'700.00	69'479.60	68'814.65	-220.40	-0.32	
3050.00	AG-Beiträge Sozialversicherungen	5'592.40	5'900.00	5'592.40	5'728.20	-307.60	-5.21	
3052.00	AG-Beiträge Pensionskasse	5'955.00	6'000.00	5'955.00	5'893.80	-45.00	-0.75	
3053.00	Kranken- und Unfallversicherungen	2'152.40	2'400.00	2'661.80	2'335.00	-247.60	-10.32	
3090.80	Aus- und Weiterbildung	204.50	500.00			-295.50	-59.10	
3099.00	Übriger Personalaufwand	615.30		187.55	393.65	615.30		
3100.80	Büromaterial	73.34				73.34		
3101.00	Betriebs- und Verbrauchsmaterial	4'251.15	3'000.00	2'544.20	1'670.05	1'251.15	41.71	
3120.00	Wasser, Energie und Heizmaterial	79'062.85	60'000.00	65'584.55	62'216.30	19'062.85	31.77	
3130.00	Dienstleistungen Dritter	5'152.70	2'000.00			3'152.70	157.64	
3130.01	Telefonkosten	490.80	1'500.00	475.80	1'129.80	-1'009.20	-67.28	
3133.01	EDV-Kosten Amt für Informatik	2'369.50	1'500.00	2'067.65	1'705.30	869.50	57.97	
3134.00	Sachversicherungen	13'945.83	9'500.00	9'213.19	8'212.64	4'445.83	46.80	
3144.00	Unterhalt Hochbauten	41'340.42	30'000.00	30'859.74	84'529.80	11'340.42	37.80	Diverse Unterhalts- und Sanierungsarbeiten nach Austritt Migros Klubschule
3151.01	Unterhalt Apparate, Maschinen, Geräte	49'514.70	30'000.00	23'669.51	30'325.65	19'514.70	65.05	Diverse Unterhalts- und Sanierungsarbeiten nach Austritt Migros Klubschule
3170.00	Reisekosten und Spesen	654.00	500.00	792.45		154.00	30.80	
3300.40	Planmässige Abschreibungen Hochbauten VV allgemeiner Haushalt	106'119.55	110'000.00	106'032.95	101'667.80	-3'880.45	-3.53	
3910.01	Werkhof: Personalaufwand (int. Verrechnung)	11'070.00	18'800.00	8'520.00	18'135.00	-7'730.00	-41.12	
3930.00	Werkhof: Maschinen und Geräte (int. Verrechnung)	558.25	1'500.00	371.25	666.25	-941.75	-62.78	
3940.00	Kapitalzinsen (int. Verrechnung)	14'557.27	2'800.00	14'779.97	2'664.78	11'757.27	419.90	
4260.02	Heiz- und Nebenkosten	-21'107.30	-30'000.00	-26'458.00	-26'496.00	8'892.70	-29.64	
4470.01	Mietzinsen Wohnhaus	-20'150.00	-18'600.00	-17'050.00	-18'600.00	-1'550.00	8.33	
4470.02	Mietzinsen Klubschule / Dritte	-109'100.05	-145'000.00	-120'821.65	-143'161.00	35'899.95	-24.76	Vertragsauflösung Migros Klubschule per 31.08.2022
4470.03	Mietzinsen Restaurant	-10'140.00	-20'000.00	-6'530.00	-9'025.00	9'860.00	-49.30	Auswirkungen infolge Panemiemassnahmen 1. Quartal 2022
4470.04	Mieten Landenbergsaal/Schlossstube	-17'765.00	-25'000.00	-12'620.00	-28'115.00	7'235.00	-28.94	Auswirkungen infolge Panemiemassnahmen 1. Quartal 2022
4920.00	Heizkosten Museum (int. Verrechnung)	-7'500.00	-7'500.00	-7'500.00	-7'500.00			
3122	**Kappeli**	**-10'193.61**	**50'300.00**	**72'381.25**	**48'290.13**	**-60'493.61**	**-120.27**	
3010.00	Besoldungen	536.50	600.00	432.00	265.80	-63.50	-10.58	
3050.00	AG-Beiträge Sozialversicherungen	43.15	100.00	34.90	22.05	-56.85	-56.85	
3053.00	Kranken- und Unfallversicherungen	11.10	100.00	12.00	7.35	-88.90	-88.90	
3120.00	Wasser, Energie und Heizmaterial	290.80	500.00	317.60	243.20	-209.20	-41.84	
3134.00	Sachversicherungen	1'243.84	800.00	800.64	744.14	443.84	55.48	
3144.00	Unterhalt Hochbauten		1'000.00		1'321.62	-1'000.00	-100.00	
3151.01	Unterhalt Apparate, Maschinen, Geräte	3'849.00	5'000.00	24'353.00	3'087.30	-1'151.00	-23.02	
3300.40	Planmässige Abschreibungen Hochbauten VV allgemeiner Haushalt	-16'061.01	42'200.00	42'191.55	42'191.55	-58'261.01	-138.06	
3910.01	Werkhof: Personalaufwand (int. Verrechnung)	90.00				90.00		
3940.00	Kapitalzinsen (int. Verrechnung)	4'383.01	1'000.00	5'189.56	907.12	3'383.01	338.30	
4470.00	Mietzinsen	-4'580.00	-1'000.00	-950.00	-500.00	-3'580.00	358.00	

Konto	Bezeichnung	Rechnung 2022	Budget 2022	Rechnung 2021	Rechnung 2020	Abweichung Rechnung 2022 / Budget 2022 Betrag	%	Erläuterungen
32	**Übrige Kultur**	**260'170.50**	**236'100.00**	**239'545.00**	**225'245.00**	**24'070.50**	**10.20**	
321	**Bibliotheken**	**104'587.50**	**104'100.00**	**104'300.00**	**104'200.00**	**487.50**	**0.47**	
3210	**Bibliotheken**	**104'587.50**	**104'100.00**	**104'300.00**	**104'200.00**	**487.50**	**0.47**	
3000.00	Sitzungsgelder Kommissionen	687.50	200.00	400.00	300.00	487.50	243.75	
3636.01	Beitrag an Stadtbibliothek	80'400.00	80'400.00	80'400.00	80'400.00			
3636.05	Beitrag an Ludothek	23'500.00	23'500.00	23'500.00	23'500.00			
329	**Kultur, übriges**	**155'583.00**	**132'000.00**	**135'245.00**	**121'045.00**	**23'583.00**	**17.87**	
3290	**Kulturförderung (Globalkredit)**	**155'583.00**	**132'000.00**	**135'245.00**	**121'045.00**	**23'583.00**	**17.87**	
3000.00	Sitzungsgelder	2'190.00	2'000.00	1'450.00	1'625.00	190.00	9.50	
3636.**	Beiträge Kulturförderung	119'308.00	119'000.00	119'000.00	118'630.00	308.00	0.26	
3636.29	Vereinsbeiträge	795.00	1'000.00	795.00	790.00	-205.00	-20.50	
3636.90	Diverse Einzelbeiträge (Kulturkommission)	33'290.00	10'000.00	14'000.00		23'290.00	232.90	Unterstützung Kavallerieverein für Reithalle Egnach
34	**Sport und Freizeit**	**2'470'575.56**	**2'325'270.00**	**2'323'672.90**	**2'165'249.61**	**145'305.56**	**6.25**	
341	**Sport**	**806'263.15**	**795'120.00**	**887'138.16**	**689'989.18**	**11'143.15**	**1.40**	
3410	**Sport**	**442'761.88**	**348'500.00**	**353'289.78**	**336'743.92**	**94'261.88**	**27.05**	
3130.00	Betrieb Hallenkoordination IG Sport	504.75				504.75		
3632.00	Neue Sporthalle: Nutzungsentschädigung	164'997.00	110'000.00	100'128.75	108'723.50	54'997.00	50.00	Nachtragskredit 82/22, Fr. 45'000, Sanierung Oblichter Dreifachsporthalle Stacherholz
3632.05	Beitrag EZO Romanshorn	64'295.00	65'000.00	64'295.00	64'295.00	-705.00	-1.08	
3632.06	Regionale Projekte Bereich Sport	60'550.00	30'000.00	29'744.00	29'436.00	30'550.00	101.83	Regionaler Hallenbadverbund Fr. 2.-/Einwohner
3636.00	Beitrag IG Sport	2'000.00	2'000.00	2'000.00	2'000.00			
3636.01	Förderbeiträge Sport	6'575.85	12'000.00	12'541.95	9'179.95	-5'424.15	-45.20	Weniger Unterstützungsgesuche für Anlässe
3636.02	Beitrag Verein Skatepark Arbon		2'000.00		-4'000.00	-2'000.00	-100.00	
3660.20	Planmässige Abschreibungen Investitionsbeiträge allgemeiner Haushalt an Gemeinden und Gemeindezweckverbände	123'467.19	123'500.00	123'467.19	123'467.19	-32.81	-0.03	
3940.00	Kapitalzinsen (int. Verrechnung)	20'372.09	4'000.00	21'112.89	3'642.28	16'372.09	409.30	
3411	**Schwimmbad**	**343'946.80**	**298'800.00**	**302'896.24**	**292'110.08**	**45'146.80**	**15.11**	
3000.00	Bäderkommission	540.00	1'000.00	850.00	880.00	-460.00	-46.00	
3010.00	Besoldungen	338'935.70	260'200.00	267'543.60	279'657.95	78'735.70	30.26	Zusätzlicher Bademeister
3010.09	Rückerstattungen Besoldungen	-7'355.55	-4'800.00	-10'830.40	-4'800.00	-2'555.55	53.24	
3050.00	AG-Beiträge Sozialversicherungen	25'756.05	20'700.00	20'094.85	22'218.25	5'056.05	24.43	
3052.00	AG-Beiträge Pensionskasse	21'213.05	16'900.00	18'243.45	18'155.00	4'313.05	25.52	
3053.00	Kranken- und Unfallversicherungen	7'155.20	7'000.00	7'896.35	7'508.70	155.20	2.22	
3090.80	Aus- und Weiterbildung	679.75	2'000.00	1'520.00	300.00	-1'320.25	-66.01	
3099.00	Übriger Personalaufwand	3'850.60	1'000.00	768.20	825.84	2'850.60	285.06	
3100.80	Büromaterial	136.19				136.19		
3101.00	Betriebs- und Verbrauchsmaterial	46'903.04	45'000.00	48'601.01	36'149.89	1'903.04	4.23	
3110.00	Anschaffungen Mobilien, Maschinen, Geräte	27'049.82	30'000.00	25'604.92	34'824.52	-2'950.18	-9.83	

Konto	Bezeichnung	Rechnung 2022	Budget 2022	Rechnung 2021	Rechnung 2020	Abweichung Rechnung 2022 / Budget 2022 Betrag	%	Erläuterungen
3112.00	Anschaffungen Bekleidung	770.15				770.15		
3120.00	Wasser, Energie und Heizmaterial	135'175.18	120'000.00	111'171.80	109'711.43	15'175.18	12.65	
3130.00	Dienstleistungen Dritter	18'337.13	4'000.00	4'949.44	20'251.15	14'337.13	358.43	Neues Kassensystem "n-tree" eingeführt
3130.01	Telefonkosten	1'553.45	2'000.00	5'007.73	1'683.62	-446.55	-22.33	
3130.03	Postcheck-/Bankgebühren	3'225.43	1'000.00	1'572.68	1'678.93	2'225.43	222.54	
3133.01	EDV-Kosten Amt für Informatik	4'738.95	3'000.00	4'135.25	3'410.60	1'738.95	57.97	
3133.03	übrige EDV-Kosten	3'594.01				3'594.01		
3134.00	Sachversicherungen	2'395.50	2'000.00	1'582.70	1'514.27	395.50	19.78	
3144.00	Unterhalt Schwimmbad	70'342.69	60'000.00	65'513.67	38'642.21	10'342.69	17.24	Mehrkosten infolge Absperrung Seezugang und Reparatur Warmwasserleitung
3144.01	Unterhalt Kiosk	5'139.32	5'000.00	3'170.23	707.01	139.32	2.79	
3151.01	Unterhalt Apparate, Maschinen, Geräte	41'047.59	35'000.00	33'287.20	37'567.32	6'047.59	17.28	Reparatur Storen Garderoben
3160.00	Miete Materialraum		3'600.00			-3'600.00	-100.00	
3170.00	Reisekosten und Spesen	76.00	500.00	286.48	23.90	-424.00	-84.80	
3199.00	Übriger Betriebsaufwand	54'544.62				54'544.62		
3300.40	Planmässige Abschreibungen Hochbauten VV allgemeiner Haushalt	57'478.92	51'200.00	51'216.00	51'216.00	6'278.92	12.26	
3632.00	Aufwand Kombi-Abo. Arbon - St. Gallen			2'418.76	3'184.77			
3910.01	Werkhof: Personalaufwand (int. Verrechnung)	15'345.00	23'000.00	10'350.00	12'900.00	-7'655.00	-33.28	
3920.00	Interne Verrechnung von Pacht, Mieten, Benützungskosten			147.50				
3930.00	Werkhof: Maschinen und Geräte (int. Verrechnung)	906.00	3'200.00	507.00	723.25	-2'294.00	-71.69	
3940.00	Kapitalzinsen (int. Verrechnung)	5'992.27	1'300.00	6'299.57	1'101.14	4'692.27	360.94	
4240.02	Schwimmbadeinnahmen	-496'820.67	-350'000.00	-325'475.26	-348'111.46	-146'820.67	41.95	Mehrverkauf infolge sehr guter Wetterlage
4240.04	Div. Einnahmen (Rekl.,Tel., Duschen, Lagerort SUP)	-8'758.59	-5'000.00	-12'074.28		-3'758.59	75.17	
4430.00	Schwimmbad: Pachtzins Kiosk	-16'000.00	-20'000.00	-16'000.00	-15'000.00	4'000.00	-20.00	
4612.00	Betriebsbeitrag Roggwil	-20'000.00	-20'000.00	-20'000.00	-20'000.00			
4622.00	Einnahmen Kombi-Abo. Arbon - St. Gallen			-5'462.21	-4'814.21			
3414	**Sportanlagen**	**406'256.70**	**460'500.00**	**335'917.51**	**289'317.50**	**-54'243.30**	**-11.78**	
3000.00	Sportplatzkommission	540.00	1'000.00	740.00		-460.00	-46.00	
3010.00	Besoldungen	75'349.95	74'300.00	30'875.00		1'049.95	1.41	
3050.00	AG-Beiträge Sozialversicherungen	6'084.05	6'100.00	2'504.30		-15.95	-0.26	
3052.00	AG-Beiträge Pensionskasse	6'621.60	6'500.00	2'731.00		121.60	1.87	
3053.00	Kranken- und Unfallversicherungen	2'137.45	2'400.00	1'110.15		-262.55	-10.94	
3090.80	Aus- und Weiterbildung des Personals	204.50				204.50		
3099.00	Übriger Personalaufwand	2'595.10		753.90		2'595.10		
3100.80	Büromaterial	73.34				73.34		
3101.00	Betriebs- und Verbrauchsmaterial	12'928.40	15'000.00	7'149.45	9'487.40	-2'071.60	-13.81	
3110.00	Anschaffungen Mobilien, Maschinen und Fahrzeuge	51'861.79	10'000.00	3'585.70		41'861.79	418.62	Anschaffung Rasenmäher Fr. 39'500
3120.00	Wasser, Energie und Heizmaterial	16'308.35	14'000.00	12'623.30	12'762.65	2'308.35	16.49	
3130.00	Dienstleistungen Dritter	48'707.62	50'000.00	27'232.19	13'872.01	-1'292.38	-2.58	
3130.01	Telefongebühren	1'100.25	1'500.00	855.80	870.07	-399.75	-26.65	
3134.00	Sachversicherungen	611.00	500.00	457.05	409.38	111.00	22.20	
3140.00	Baulicher Unterhalt	77'471.15	106'500.00	55'940.86	16'107.05	-29'028.85	-27.26	notwendiger Unterhalt
3151.01	Unterhalt Apparate, Maschinen, Geräte	10'392.35	20'000.00	17'356.55	15'539.65	-9'607.65	-48.04	
3160.00	Mieten, Pachten, Baurechtszins	68'364.00	70'000.00	67'560.40	67'895.20	-1'636.00	-2.34	
3199.00	Übriger Betriebsaufwand	-50.00		34.20		-50.00		

Konto	Bezeichnung	Rechnung 2022	Budget 2022	Rechnung 2021	Rechnung 2020	Abweichung Rechnung 2022 / Budget 2022 Betrag	%	Erläuterungen
3300.30	Planmässige Abschreibungen übrige Tiefbauten VV allgemeiner Haushalt	24'946.65	24'900.00	24'946.66	24'946.65	46.65	0.19	
3300.40	Planmässige Abschreibungen Hochbauten VV allgemeiner Haushalt	26'944.15	27'500.00	26'944.15	26'944.15	-555.85	-2.02	
3910.01	Werkhof: Personalaufwand (int. Verrechnung)	7'740.00	30'300.00	59'910.00	112'770.00	-22'560.00	-74.46	
3930.00	Werkhof: Maschinen und Geräte (int. Verrechnung)	951.00	15'000.00	2'636.50	3'360.00	-14'049.00	-93.66	
3940.00	Kapitalzinsen (int. Verrechnung)	1'230.45		1'541.80	286.84	1'230.45		
4240.01	Gebühren Sportplatz	-21'856.45	-15'000.00	-11'571.45	-15'933.55	-6'856.45	45.71	Mehreinnahmen durch LC Brühl Leichtathletik
4631.00	Beiträge von Kanton Thurgau	-15'000.00				-15'000.00		Beitrag an TKB-Bewegungspark
3415	**Bootshafen**	**-470'644.79**	**-388'300.00**	**-248'499.47**	**-308'061.61**	**-82'344.79**	**21.21**	
3000.00	Hafenkommission	1'035.00	1'000.00	810.00	610.00	35.00	3.50	
3010.00	Besoldungen	104'679.25	109'200.00	126'228.25	130'824.40	-4'520.75	-4.14	
3050.00	AG-Beiträge Sozialversicherungen	8'459.80	9'100.00	10'184.10	10'888.05	-640.20	-7.04	
3052.00	AG-Beiträge Pensionskasse	9'414.00	6'600.00	10'224.45	7'832.65	2'814.00	42.64	
3053.00	Kranken- und Unfallversicherungen	2'960.60	2'900.00	4'285.30	3'361.00	60.60	2.09	
3090.80	Aus- und Weiterbildung des Personals	509.38	500.00			9.38	1.88	
3099.00	Übriger Personalaufwand	2'245.20	2'000.00	1'222.33	1'025.79	245.20	12.26	
3100.80	Büromaterial	68.10				68.10		
3110.00	Anschaffungen Mobilien, Maschinen, Geräte	3'130.36	10'000.00	25'321.29	7'635.56	-6'869.64	-68.70	
3120.00	Wasser, Energie und Heizmaterial	41'672.59	40'000.00	46'569.04	39'214.21	1'672.59	4.18	
3130.00	Dienstleistungen Dritter	24'429.01	10'000.00	6'362.66	8'762.82	14'429.01	144.29	Stellvertretung Hafenmeister durch Dritte
3130.01	Telefonkosten	7'614.75	6'000.00	6'292.18	5'159.61	1'614.75	26.91	
3130.03	Postcheck-/Bankgebühren	1'028.63	500.00	4.84	387.46	528.63	105.73	
3133.01	EDV-Kosten (Amt für Informatik)	4'319.50	2'000.00	2'607.65	2'245.30	2'319.50	115.98	
3133.03	Übrige EDV-Kosten	1'803.00	2'000.00	1'983.00	1'944.60	-197.00	-9.85	
3134.00	Sachversicherungen	2'692.05	2'500.00	2'473.25	2'475.05	192.05	7.68	
3137.00	Steuern und Abgaben		500.00	235.00	365.00	-500.00	-100.00	
3142.00	Baulicher Unterhalt	68'336.91	25'000.00	121'891.77	61'765.15	43'336.91	173.35	Reparatur Hafenkran
3142.01	Wetterstation	2'157.06	5'000.00	4'936.95	1'957.66	-2'842.94	-56.86	
3151.01	Unterhalt Apparate, Maschinen, Geräte	21'516.55	20'000.00	23'496.26	29'137.60	1'516.55	7.58	
3160.00	Miete Materialraum SLRG	1'800.00	1'800.00	1'800.00	1'800.00			
3170.00	Reisekosten und Spesen		500.00			-500.00	-100.00	
3300.40	Planmässige Abschreibungen Hochbauten VV allgemeiner Haushalt	60'256.00	60'300.00	60'256.00	60'256.00	-44.00	-0.07	
3300.60	Planmässige Abschreibungen Mobilien VV allgemeiner Haushalt		15'000.00	12'620.00	12'620.00	-15'000.00	-100.00	
3636.00	Beitrag an SLRG	5'690.00	5'500.00	5'360.00	5'330.00	190.00	3.45	
3910.01	Werkhof: Personalaufwand (int. Verrechnung)	29'025.00	25'000.00	19'980.00	18'750.00	4'025.00	16.10	
3930.00	Werkhof: Maschinen und Geräte (int. Verrechnung)	1'046.50	1'600.00	697.45	777.25	-553.50	-34.59	
3930.01	Gebühren Abfallbeseitigung (int. Verrechnung)	4'050.00	2'000.00	3'600.00	3'600.00	2'050.00	102.50	
3940.00	Kapitalzinsen (int. Verrechnung)	7'049.95	1'500.00	7'449.35	1'314.43	5'549.95	370.00	
4210.14	Diverse Gebühren	-21'019.20		-9'122.25		-21'019.20		Ausbuchung Depotgelder Duschkarten
4240.31	Krangebühren	-45'876.98	-30'000.00	-31'326.83	-27'956.36	-15'876.98	52.92	Mehreinnahmen durch Kranbedienung Hafenmeister
4240.32	Gästegebühren	-93'717.39	-65'000.00	-51'957.57	-42'767.87	-28'717.39	44.18	Mehreinnamen durch konsequente Gästebewirtscahftung und Einfühung Boatpark
4260.00	Diverse Rückerstattungen	-298.14	-500.00	-519.96	-594.24	201.86	-40.37	
4430.00	Hafenkiosk: Pachtzins	-29'900.00	-24'000.00	-27'600.00	-21'800.00	-5'900.00	24.58	Erhöhung Mietzins
4430.03	Pachtzins Seetankstelle	-21'976.24	-25'000.00	-22'948.38	-28'692.24	3'023.76	-12.10	

Konto	Bezeichnung	Rechnung 2022	Budget 2022	Rechnung 2021	Rechnung 2020	Abweichung Rechnung 2022 / Budget 2022 Betrag	%	Erläuterungen
4470.00	Bootsplatzmieten (ohne Betriebskostenpauschalen)	-459'984.57	-460'000.00	-458'955.24	-449'405.92	15.43		
4470.02	Platzmieten	-6'071.65	-5'800.00	-4'901.50	-5'880.22	-271.65	4.68	
4637.00	Betriebskosten	-195'611.04	-140'000.00	-141'976.61	-144'584.20	-55'611.04	39.72	Verrechnung effektive Betriebskosten Vorjahr
4637.01	Bearbeitungsgebühren Wartelisten	-11'470.26	-5'000.00	-5'385.82	-5'575.15	-6'470.26	129.41	Hohe Nachfrage
4637.02	Freistellungsgebühren	-1'708.51	-1'000.00	-696.43	-845.00	-708.51	70.85	
3417	**Strandbad**	**83'942.56**	**75'620.00**	**143'534.10**	**79'879.29**	**8'322.56**	**11.01**	
3010.00	Besoldungen	65'208.10	63'200.00	70'652.75	63'794.35	2'008.10	3.18	
3050.00	AG-Beiträge Sozialversicherungen	5'248.35	5'200.00	5'678.20	4'834.65	48.35	0.93	
3052.00	AG-Beiträge Pensionskasse	5'259.70	5'600.00	5'170.85	4'082.60	-340.30	-6.08	
3053.00	Kranken- und Unfallversicherungen	1'309.95	2'000.00	1'934.70	1'372.50	-690.05	-34.50	
3090.80	Aus- und Weiterbildung	349.88	500.00	100.00		-150.12	-30.02	
3099.00	Übriger Personalaufwand	428.32	1'000.00	1'912.14	449.96	-571.68	-57.17	
3100.80	Büromaterial	68.10				68.10		
3101.00	Betriebs- und Verbrauchsmaterial	5'832.22	10'000.00	8'280.06	4'074.66	-4'167.78	-41.68	
3120.00	Wasser, Energie und Heizmaterial	13'906.53	15'000.00	12'390.30	15'752.49	-1'093.47	-7.29	
3130.00	Dienstleistungen Dritter	2'833.01	3'000.00	3'114.99	5'731.25	-166.99	-5.57	
3130.01	Telefonkosten		1'200.00			-1'200.00	-100.00	
3130.03	Postcheck-/Bankgebühren	-1'819.18	100.00	316.30	81.21	-1'919.18	-1'919.18	
3134.00	Sachversicherungen	3'768.27	3'000.00	2'715.03	2'339.74	768.27	25.61	
3144.00	Unterhalt Hochbauten	10'979.60	10'000.00	31'332.23	9'220.48	979.60	9.80	
3151.01	Unterhalt Apparate, Maschinen, Geräte	10'602.43	10'000.00	15'958.57	7'605.53	602.43	6.02	
3170.00	Reisekosten und Spesen	140.00	100.00	797.05	30.00	40.00	40.00	
3300.40	Planmässige Abschreibungen Hochbauten VV allgemeiner Haushalt	30'420.00	30'420.00	30'420.00	30'420.00			
3910.01	Werkhof: Personalaufwand (int. Verrechnung)	43'425.00	52'500.00	45'135.00	40'485.00	-9'075.00	-17.29	
3930.00	Werkhof: Maschinen und Geräte (int. Verrechnung)	5'182.00	7'800.00	5'594.75	4'392.25	-2'618.00	-33.56	
3940.00	Kapitalzinsen (int. Verrechnung)	3'559.14	1'000.00	3'741.66	654.03	2'559.14	255.91	
4240.02	Strandbadeinnahmen	-95'383.86	-120'000.00	-78'210.48	-90'941.41	24'616.14	-20.51	Tiefer Seepegelstand, Schwimmer sind auf das Schwimmbad ausgewichen
4430.00	Pachtzins Kanuschule	-17'875.00	-16'500.00	-14'000.00	-15'000.00	-1'375.00	8.33	
4470.04	Mietzins Raummiete	-4'500.00	-4'500.00	-4'500.00	-4'500.00			
4612.00	Betriebsbeitrag Roggwil	-5'000.00	-5'000.00	-5'000.00	-5'000.00			
342	**Freizeit**	**1'664'312.41**	**1'530'150.00**	**1'436'534.74**	**1'475'260.43**	**134'162.41**	**8.77**	
3421	**Parkanlagen**	**1'522'982.82**	**1'354'700.00**	**1'386'107.26**	**1'322'524.08**	**168'282.82**	**12.42**	
3000.00	Fachkommission für Grünräume	3'970.00				3'970.00		
3010.00	Besoldungen	4'320.00	4'400.00	4'294.80	4'255.20	-80.00	-1.82	
3050.00	AG-Beiträge Sozialversicherungen	461.25	400.00	345.60	354.00	61.25	15.31	
3053.00	Kranken- und Unfallversicherungen	58.55	100.00	56.40	58.20	-41.45	-41.45	
3101.00	Übrige Anlagen: Verbrauchsmaterial		1'000.00	36.60		-1'000.00	-100.00	
3120.00	Übrige Anlagen: Wasser, Energie, Heizmaterial	3'351.65	3'500.00	3'795.20	2'900.55	-148.35	-4.24	
3134.00	Sachversicherungen	160.33	200.00	107.41	95.71	-39.67	-19.84	
3140.01	Uferanlagen: Baulicher Unterhalt	160'220.64	38'000.00	26'406.32	20'723.30	122'220.64	321.63	Nachtragskredit 174/22 Fr. 100'000, Erschliessung gastronomische Zwischennutzung
3140.02	Übrige Anlagen: Baulicher Unterhalt	52'949.06	56'000.00	55'137.56	45'238.43	-3'050.94	-5.45	

Konto	Bezeichnung	Rechnung 2022	Budget 2022	Rechnung 2021	Rechnung 2020	Abweichung Rechnung 2022 / Budget 2022 Betrag	%	Erläuterungen
3140.03	Volière Stadtpark: Unterhalt	1'039.85	2'000.00	404.95	760.40	-960.15	-48.01	
3140.04	Musikpavillon Jakob-Züllig-Park: Unterhalt	1'419.40	10'000.00	1'244.00	1'288.10	-8'580.60	-85.81	
3140.06	Uferanlagen: Dienstleistungen Dritter	26'649.85	42'000.00	28'265.70	14'218.15	-15'350.15	-36.55	
3140.07	Übrige Anlagen: Dienstleistungen Dritter	58'065.85	51'000.00	45'679.68	62'306.91	7'065.85	13.85	
3143.08	Unterhalt öffentliche Brunnen	23'634.12	23'000.00	25'666.75	25'424.55	634.12	2.76	
3151.01	Übrige Anlagen: übriger Unterhalt	238.00	3'000.00			-2'762.00	-92.07	
3170.00	Reisekosten und Spesen	1'200.00	1'200.00	1'200.00	1'200.00			
3300.00	Planmässige Abschreibungen Grundstücke VV allgemeiner Haushalt	24'510.00	24'500.00	24'510.00	24'510.00	10.00	0.04	
3300.20	Planmässige Abschreibungen Wasserbau VV	20'470.00	20'500.00	20'470.00	20'470.00	-30.00	-0.15	
3300.30	Planmässige Abschreibungen übrige Tiefbauten VV allgemeiner Haushalt	25'397.66	25'400.00	25'397.66	25'397.66	-2.34	-0.01	
3660.60	Planmässige Abschreibungen Investitionsbeiträge allgemeiner Haushalt an private Organisationen ohne Erwerbszweck	11'900.00	11'900.00	11'900.00	11'900.00			
3910.01	Werkhof: Personalaufw. Uferanlagen (int. Verrechnung)	130'230.00	122'000.00	121'022.10	119'640.00	8'230.00	6.75	
3910.03	Werkhof: Personalaufw. übrige Anl. (int. Verrechnung)	492'075.00	460'000.00	481'575.00	459'480.00	32'075.00	6.97	
3910.04	Werkhof: Personalaufw. Umgebung Seeparksaal (int. Verrechnung)	45'090.00	32'000.00	35'730.00	22'485.00	13'090.00	40.91	
3910.05	Werkhof: Personalaufw. Kübeltour (int. Verrechnung)	276'255.00	262'000.00	281'910.00	269'172.00	14'255.00	5.44	
3930.00	Werkhof: Maschinen und Geräte / Uferanlagen (int. Verrechnung)	23'313.75	22'100.00	16'727.75	16'596.00	1'213.75	5.49	
3930.01	Werkhof: Maschinen und Geräte / Übr. Anlagen (int. Verrechnung)	83'188.75	78'000.00	84'897.50	82'079.00	5'188.75	6.65	
3930.02	Werkhof: Maschinen und Geräte / Umgebung Seeparksaal (int. Verrechnung)	5'793.50	5'000.00	4'949.25	3'532.00	793.50	15.87	
3930.03	Werkhof: Maschinen und Geräte / Kübeltour (int. Verrechnung)	108'592.50	92'000.00	113'648.25	106'429.50	16'592.50	18.04	
3940.00	Kapitalzinsen (int. Verrechnung)	2'069.11	3'500.00	2'562.78	509.42	-1'430.89	-40.88	
4240.01	Bewilligungs- und Nutzungsgebühren	-63'641.00	-40'000.00	-31'834.00	-18'500.00	-23'641.00	59.10	Anzahl Veranstaltungen höher als angenommen
3422	**Spielplätze, übrige Freizeitgestaltung**	**140'752.30**	**169'900.00**	**73'346.55**	**167'407.40**	**-29'147.70**	**-17.16**	
3120.00	Wasser, Energie und Heizmaterial	1'554.35	2'000.00	1'958.05	1'637.00	-445.65	-22.28	
3130.00	Dienstleistungen Dritter	8'603.20	10'000.00	8'400.00	8'400.00	-1'396.80	-13.97	
3134.00	Sachversicherungen	335.84	500.00	224.93	200.51	-164.16	-32.83	
3140.03	Unterhalt Spielplätze	21'304.94	23'000.00	19'685.24	9'310.70	-1'695.06	-7.37	
3300.40	Planmässige Abschreibungen Hochbauten VV allgemeiner Haushalt	28'760.00	28'700.00	28'760.00	28'760.00	60.00	0.21	
3910.01	Werkhof: Personalaufwand (int. Verrechnung)	87'240.00	95'800.00	102'945.00	112'305.00	-8'560.00	-8.94	
3930.00	Werkhof: Maschinen und Geräte (int. Verrechnung)	9'410.75	11'500.00	8'074.25	8'407.25	-2'089.25	-18.17	
3940.00	Kapitalzinsen (int. Verrechnung)	776.52	200.00	949.08	186.94	576.52	288.26	
4260.22	Übrige Rückerstattungen Dritter	-15'283.30		-96'000.00		-15'283.30		
4470.00	Mietzinsen	-1'950.00	-1'800.00	-1'650.00	-1'800.00	-150.00	8.33	
3424	**Campingplatz**	**-108'185.46**	**-115'450.00**	**-109'100.42**	**-52'105.75**	**7'264.54**	**-6.29**	
3101.00	Betriebs- und Verbrauchsmaterial	6'179.28	6'000.00	7'137.71	4'070.51	179.28	2.99	
3110.00	Anschaffungen Mobilien, Maschinen, Geräte	15'381.62	25'000.00	11'588.52	1'448.98	-9'618.38	-38.47	
3120.00	Wasser, Energie und Heizmaterial	30'078.78	30'000.00	33'433.50	21'816.50	78.78	0.26	
3130.00	Dienstleistungen Dritter	12'520.05	12'000.00	11'532.15	30'807.50	520.05	4.33	
3130.01	Telefonkosten	3'120.08	3'000.00	8'387.53	3'778.98	120.08	4.00	
3130.03	Postcheck-/Bankgebühren	2'964.82	2'000.00	2'620.21	1'679.38	964.82	48.24	
3130.81	Entschädigung für Campingwart	207'617.97	140'000.00	207'590.53	131'056.35	67'617.97	48.30	Höhere Entschädigung aufgrund der Mehreinnahmen
3134.00	Sachversicherungen	922.71	600.00	580.84	539.79	322.71	53.79	
3144.00	Unterhalt Hochbauten	16'023.26	25'000.00	33'657.78	27'676.68	-8'976.74	-35.91	

Konto	Bezeichnung	Rechnung 2022	Budget 2022	Rechnung 2021	Rechnung 2020	Abweichung Rechnung 2022 / Budget 2022 Betrag	%	Erläuterungen
3151.01	Unterhalt Apparate, Maschinen, Geräte	24'240.28	30'000.00	26'678.73	32'374.39	-5'759.72	-19.20	
3160.00	Baurechtszinsen	21'682.60	20'000.00	20'579.90	20'515.20	1'682.60	8.41	
3300.40	Planmässige Abschreibungen Hochbauten VV allgemeiner Haushalt	30'100.20	30'100.00	30'100.20	30'100.20	0.20		
3910.01	Werkhof: Personalaufwand (int. Verrechnung)	12'600.00	21'000.00	11'775.00	18'390.00	-8'400.00	-40.00	
3930.00	Werkhof: Maschinen und Geräte (int. Verrechnung)	3'613.50	3'800.00	1'590.25	2'930.00	-186.50	-4.91	
3930.01	Gebühren Abfallbeseitigung (int. Verrechnung)		700.00			-700.00	-100.00	
3940.00	Kapitalzinsen (int. Verrechnung)	705.18	250.00	885.78	177.73	455.18	182.07	
4240.90	Benützungsgebühren Dauermieter	-74'117.50	-75'000.00	-74'255.76	-71'064.16	882.50	-1.18	
4240.95	Benützungsgebühren Camping	-399'093.00	-370'000.00	-420'035.44	-282'365.98	-29'093.00	7.86	Gute Wetterlage über den Sommer
4260.60	Nebenkosten: Kehrichttaxen	-2'504.88	-2'500.00	-2'504.88	-2'644.04	-4.88	0.20	
4260.61	Nebenkosten: Pauschalen	-6'260.76	-6'300.00	-6'260.76	-6'608.58	39.24	-0.62	
4260.62	Nebenkosten: Pauschalen Stromanschluss	-2'086.56	-2'100.00	-2'086.56	-2'202.48	13.44	-0.64	
4260.63	Nebenkosten: Stromabrechnung Dauermieter	-3'873.09	-3'000.00	-4'095.65	-8'582.70	-873.09	29.10	
4430.00	Kiosk: Pachtzins	-8'000.00	-6'000.00	-8'000.00	-6'000.00	-2'000.00	33.33	
3427	**Veranstaltungen**	**108'762.75**	**121'000.00**	**86'181.35**	**37'434.70**	**-12'237.25**	**-10.11**	
3010.00	Verkehrsdienst	25'840.00	30'000.00	15'370.00		-4'160.00	-13.87	
3050.00	AG-Beiträge Sozialversicherungen	648.05				648.05		
3130.00	Dienstleistungen Dritter	2'555.20	5'000.00	3'987.85	2'135.70	-2'444.80	-48.90	
3910.01	Werkhof: Personalaufwand (int. Verrechnung)	53'310.00	63'000.00	50'160.00	22'050.00	-9'690.00	-15.38	
3930.00	Werkhof: Maschinen und Geräte (int. Verrechnung)	4'485.50	7'000.00	1'899.00	1'563.00	-2'514.50	-35.92	
3930.01	Inventar (int. Verrechnung)	27'684.00	25'000.00	19'004.50	11'686.00	2'684.00	10.74	
4260.22	Erträge aus Dienstleistungen	-5'760.00	-9'000.00	-4'240.00		3'240.00	-36.00	
4	**GESUNDHEIT**	**3'121'319.69**	**3'341'705.00**	**2'834'256.86**	**2'782'701.04**	**-220'385.31**	**-6.59**	
41	**Spitäler, Kranken- und Pflegeheime**	**1'527'862.00**	**1'755'000.00**	**1'426'417.00**	**1'513'268.00**	**-227'138.00**	**-12.94**	
412	**Kranken-, Alters- und Pflegeheime**	**1'527'862.00**	**1'755'000.00**	**1'426'417.00**	**1'513'268.00**	**-227'138.00**	**-12.94**	
4120	**Kranken-, Alters- und Pflegeheime**	**1'527'862.00**	**1'755'000.00**	**1'426'417.00**	**1'513'268.00**	**-227'138.00**	**-12.94**	
3631.00	Beiträge Langzeitpflege Pflegeheime	1'527'862.00	1'755'000.00	1'426'417.00	1'513'268.00	-227'138.00	-12.94	Effektiver Betrag pro Einwohner = Fr. 101.03
42	**Ambulante Krankenpflege**	**1'504'416.84**	**1'499'400.00**	**1'318'828.86**	**1'182'107.79**	**5'016.84**	**0.33**	
421	**Ambulante Krankenpflege**	**1'504'416.84**	**1'499'400.00**	**1'318'828.86**	**1'182'107.79**	**5'016.84**	**0.33**	
4210	**Ambulante Krankenpflege**	**1'504'416.84**	**1'499'400.00**	**1'318'828.86**	**1'182'107.79**	**5'016.84**	**0.33**	
3632.21	Gemeindebeitrag an Hebammen	2'268.45	2'200.00	2'230.80	2'207.70	68.45	3.11	
3634.02	Beitrag an Spitex RegioArbon	1'981'117.35	2'000'000.00	1'759'687.85	1'540'168.50	-18'882.65	-0.94	Prognostizierte Kostensteigerung eingetroffen
3634.03	Tages- und Nachtstrukturbeiträge an öffentliche Pflegeheime	4'521.30	28'000.00		4'540.00	-23'478.70	-83.85	Nach der Pandemie weiterhin weniger Aufenthalte in Entlsastungsstrukturen
3634.04	Pro Senectute Hauswirtschaft	114'683.75	140'000.00	122'018.00	133'732.00	-25'316.25	-18.08	Entgegen der Annahme haben sich die Kosten stabilisiert
3634.21	Mahlzeitendienst	3'577.50	5'000.00	10'860.00	8'444.00	-1'422.50	-28.45	
3635.02	Beiträge Langzeitpflege an private Institutionen	194'780.39	60'000.00	106'524.35	61'308.52	134'780.39	224.63	Privat erbrachte Pflegeleistungen erfüllen eine immer wichtiger werdende Funktion neben der öffentlichen Spitex.

Konto	Bezeichnung	Rechnung 2022	Budget 2022	Rechnung 2021	Rechnung 2020	Abweichung Rechnung 2022 / Budget 2022 Betrag	%	Erläuterungen
3636.01	Beiträge an gemischtwirtschaftliche Unternehmen	4'703.00	4'200.00	4'280.25	6'543.75	503.00	11.98	
3636.04	Kosten für Transportdienstelistung	1'005.60				1'005.60		
4631.10	Kantonsbeitrag ambulante Pflege, Hilfe und Betreuung	-802'240.50	-740'000.00	-686'772.39	-574'836.68	-62'240.50	8.41	40% der Vorjahresausgaben im Bereich der ambulanten Pflege
43	**Gesundheitsprävention**	**89'040.85**	**87'305.00**	**89'011.00**	**87'325.25**	**1'735.85**	**1.99**	
431	**Alkohol- und Drogenprävention**	**88'968.00**	**87'000.00**	**88'218.00**	**87'753.00**	**1'968.00**	**2.26**	
4310	**Alkohol- und Drogenprävention**	**88'968.00**	**87'000.00**	**88'218.00**	**87'753.00**	**1'968.00**	**2.26**	
3632.01	Perspektive Thurgau: Gesundheitsförderung, Prävention, Beratung	88'968.00	87'000.00	88'218.00	87'753.00	1'968.00	2.26	
432	**Krankheitsbekämpfung, übrige**	**151.20**	**200.00**	**150.00**	**150.00**	**-48.80**	**-24.40**	
4320	**Krankheitsbekämpfung, übrige**	**151.20**	**200.00**	**150.00**	**150.00**	**-48.80**	**-24.40**	
3636.00	Beitrag an Lungenliga	151.20	200.00	150.00	150.00	-48.80	-24.40	
434	**Lebensmittelkontrolle**	**-78.35**	**105.00**	**643.00**	**-577.75**	**-183.35**	**-174.62**	
4340	**Lebensmittelkontrolle**	**-78.35**	**105.00**	**643.00**	**-577.75**	**-183.35**	**-174.62**	
3010.00	Besoldung	1'500.00	1'000.00	1'500.00	1'000.00	500.00	50.00	
3053.00	Kranken- und Unfallversicherungen	1.65	5.00		2.25	-3.35	-67.00	
3170.00	Reisekosten und Spesen		300.00	650.00		-300.00	-100.00	
3199.00	Übriger Betriebsaufwand	120.00	500.00	193.00	120.00	-380.00	-76.00	
4612.00	Beiträge Nachbargemeinden	-1'700.00	-1'700.00	-1'700.00	-1'700.00			
5	**SOZIALE SICHERHEIT**	**4'986'515.65**	**7'373'800.00**	**6'425'667.40**	**6'090'379.71**	**-2'387'284.35**	**-32.38**	
51	**Krankheit und Unfall**	**2'105'273.18**	**2'539'700.00**	**2'433'039.60**	**2'225'269.66**	**-434'426.82**	**-17.11**	
511	**Krankenversicherung**	**129'469.52**	**126'200.00**	**147'867.84**	**119'006.31**	**3'269.52**	**2.59**	
5110	**Krankenversicherung**	**129'469.52**	**126'200.00**	**147'867.84**	**119'006.31**	**3'269.52**	**2.59**	
3010.00	Besoldungen	92'183.30	92'700.00	118'913.90	84'889.20	-516.70	-0.56	
3010.09	Rückerstattungen Besoldungen	-379.20		-11'569.40	-910.00	-379.20		
3050.00	AG-Beiträge Sozialversicherungen	7'414.90	7'600.00	9'422.15	6'921.05	-185.10	-2.44	
3052.00	AG-Beiträge Pensionskasse	8'561.90	6'400.00	10'233.85	5'838.15	2'161.90	33.78	
3053.00	AG-Beiträge Kranken- und Unfallversicherungen	1'249.65	1'000.00	1'579.35	851.40	249.65	24.97	
3090.80	Aus- und Weiterbildung		400.00		185.75	-400.00	-100.00	
3099.00	Übriger Personalaufwand	745.30	100.00	441.05	713.45	645.30	645.30	
3100.80	Büromaterial		300.00	156.15	106.20	-300.00	-100.00	
3102.00	Drucksachen, Publikationen	715.59	500.00	589.80	580.70	215.59	43.12	
3110.00	Anschaffungen Mobilien, Maschinen, Geräte	1'211.20	1'000.00		396.67	211.20	21.12	
3130.01	Telefonkosten	135.10	300.00	181.80	197.00	-164.90	-54.97	
3130.02	Porto	112.15	200.00	186.66	94.26	-87.85	-43.93	
3130.03	Kontospesen	1'468.39	2'000.00	1'775.01	1'724.50	-531.61	-26.58	

Konto	Bezeichnung	Rechnung 2022	Budget 2022	Rechnung 2021	Rechnung 2020	Abweichung Rechnung 2022 / Budget 2022 Betrag	%	Erläuterungen
3133.01	EDV-Kosten (Amt für Informatik)	4'738.95	2'800.00	4'135.25	3'410.60	1'938.95	69.25	
3133.02	Informatikkosten Abraxas	4'409.22	5'000.00	4'367.05	7'470.40	-590.78	-11.82	
3170.00	Reisekosten und Spesen	193.80	200.00	95.05	71.65	-6.20	-3.10	
3199.00	Übriger Betriebsaufwand	561.40	100.00			461.40	461.40	
3920.00	Raumkostenanteil inkl. Miete / Heizung (int. Verrechnung)	6'147.87	5'600.00	7'360.17	6'465.33	547.87	9.78	
512	**Prämienverbilligungen**	**1'975'803.66**	**2'413'500.00**	**2'285'171.76**	**2'106'263.35**	**-437'696.34**	**-18.14**	
5120	**Prämienverbilligungen und Krankenkassenausstände**	**1'975'803.66**	**2'413'500.00**	**2'285'171.76**	**2'106'263.35**	**-437'696.34**	**-18.14**	
3010.00	Besoldungen	64'350.20	64'400.00	70'849.05	52'674.00	-49.80	-0.08	
3010.09	Rückerstattung Besoldungen	-574.55		-3'559.80	-280.00	-574.55		
3050.00	AG-Beiträge Sozialversicherungen	5'178.05	5'400.00	5'657.15	4'381.90	-221.95	-4.11	
3052.00	AG-Beiträge Pensionskasse	5'920.80	5'600.00	6'406.45	4'533.70	320.80	5.73	
3053.00	AG-Beiträge Kranken- und Unfallversicherungen	882.15	700.00	963.75	544.45	182.15	26.02	
3090.80	Aus- und Weiterbildung des Personals	380.00	1'000.00			-620.00	-62.00	
3099.00	Übriger Personalaufwand	501.50		217.30	393.65	501.50		
3130.04	Betreibungskosten	21'354.75	25'000.00	15'301.45	21'027.55	-3'645.25	-14.58	
3170.00	Reisekosten und Spesen	70.45		142.25	183.35	70.45		
3631.10	Prämienverbilligungsbeiträge an Kanton	2'103'920.35	2'250'000.00	2'135'031.05	2'129'375.25	-146'079.65	-6.49	Aufgrund guter Konjunktur Ausgaben tiefer als erwartet
3631.11	Gemeindeanteil an Verlustscheinforderungen	106'387.05	100'000.00	139'715.53	109'518.70	6'387.05	6.39	
3632.00	Nettoprämienanteil ehemaliger Einwohner	4'807.77	5'000.00	157.80		-192.23	-3.84	
3635.10	Kosten Aufhebung Prämienausstände	864'438.48	930'000.00	1'131'616.43	679'060.12	-65'561.52	-7.05	
4240.01	Gebühren	-1'403.80	-600.00	-422.64	-200.00	-803.80	133.97	
4260.00	Rückerstattungen von Privaten	-483'777.09	-450'000.00	-404'491.97	-393'476.15	-33'777.09	7.51	
4260.01	Rückvergütung Betreibungskosten	-1'955.20	-5'000.00	-1'105.25	-1'574.50	3'044.80	-60.90	
4260.02	Rückerstattungen von Gemeinden	-37'544.85	-18'000.00	-15'066.19	-14'603.97	-19'544.85	108.58	
4631.00	Beitrag des Kantons für Prämienausstände	-677'132.40	-500'000.00	-796'240.60	-485'294.70	-177'132.40	35.43	Hohe Rückerstattungsquote des Kantons
52	**Invalidität**	**5'609.70**	**5'100.00**	**5'357.55**	**5'321.85**	**509.70**	**9.99**	
524	**Leistungen an Invalide**	**5'609.70**	**5'100.00**	**5'357.55**	**5'321.85**	**509.70**	**9.99**	
5240	**Leistungen an Invalide**	**5'609.70**	**5'100.00**	**5'357.55**	**5'321.85**	**509.70**	**9.99**	
3636.01	Diverse Beiträge	5'609.70	5'100.00	5'357.55	5'321.85	509.70	9.99	
53	**Alter + Hinterlassene**	**354'390.81**	**376'300.00**	**363'134.86**	**363'438.69**	**-21'909.19**	**-5.82**	
531	**Alters- und Hinterlassenenversicherung AHV**	**93'345.27**	**90'400.00**	**91'604.95**	**78'561.27**	**2'945.27**	**3.26**	
5310	**Alters- und Hinterlassenenversicherung AHV**	**93'345.27**	**90'400.00**	**91'604.95**	**78'561.27**	**2'945.27**	**3.26**	
3010.00	Besoldungen	84'291.35	84'000.00	88'769.45	73'296.00	291.35	0.35	
3010.09	Rückerstattungen Besoldungen	-195.35		-2'969.85	-610.00	-195.35		
3050.00	AG-Beiträge Sozialversicherungen	6'781.35	7'000.00	7'109.45	6'099.75	-218.65	-3.12	
3052.00	AG-Beiträge Pensionskasse	7'726.20	7'200.00	8'044.30	6'199.00	526.20	7.31	
3053.00	Kranken- und Unfallversicherungen	1'163.35	900.00	1'217.40	762.70	263.35	29.26	

Konto	Bezeichnung	Rechnung 2022	Budget 2022	Rechnung 2021	Rechnung 2020	Abweichung Rechnung 2022 / Budget 2022 Betrag	%	Erläuterungen
3090.80	Aus- und Weiterbildung	763.49	1'500.00	82.20	961.15	-736.51	-49.10	
3099.00	Übriger Personalaufwand	784.50	500.00	256.40	1'428.70	284.50	56.90	
3100.80	Büromaterial	220.02	100.00		217.65	120.02	120.02	
3102.00	Drucksachen, Publikationen	633.59	500.00	589.80	580.70	133.59	26.72	
3110.00	Anschaffungen Mobilien, Maschinen, Geräte	3'676.65	500.00	48.70	2'490.27	3'176.65	635.33	
3130.01	Telefon	359.05	300.00	363.40	393.90	59.05	19.68	
3133.01	EDV-Kosten (Amt für Informatik)	2'369.50	2'000.00	2'067.65	1'705.30	369.50	18.48	
3133.02	Informatikkosten Abraxas	393.47		376.16		393.47		
3170.00	Reisekosten und Spesen	334.45	200.00	-130.28	-64.18	134.45	67.23	
3199.00	Übriger Betriebsaufwand	796.70	100.00			696.70	696.70	
3920.00	Raumkostenanteil inkl. Miete / Heizung (int. Verrechnung)	6'147.87	5'600.00	7'360.17	6'465.33	547.87	9.78	
4260.22	Übrige Rückerstattungen Dritter	-608.92				-608.92		
4611.00	Kantonsbeitrag	-22'292.00	-20'000.00	-21'580.00	-21'365.00	-2'292.00	11.46	
533	**Leistungen an Pensionierte**	**165'072.70**	**190'000.00**	**185'174.30**	**200'403.50**	**-24'927.30**	**-13.12**	
5330	**Leistungen an Pensionierte**	**165'072.70**	**190'000.00**	**185'174.30**	**200'403.50**	**-24'927.30**	**-13.12**	
3061.00	AG-Beitrag an vorzeit. Pensionierungen	52'025.10	55'000.00	56'575.80	57'677.45	-2'974.90	-5.41	
3062.00	Teuerungszulagen an Pensionierte (bis 31.12.2011)	113'047.60	135'000.00	128'598.50	142'726.05	-21'952.40	-16.26	
535	**Leistungen an das Alter**	**95'972.84**	**95'900.00**	**86'355.61**	**84'473.92**	**72.84**	**0.08**	
5350	**Leistungen an das Alter**	**95'972.84**	**95'900.00**	**86'355.61**	**84'473.92**	**72.84**	**0.08**	
3000.00	Kommissionen		1'000.00	400.00	340.00	-1'000.00	-100.00	
3010.00	Besoldungen	62'334.15	61'000.00	60'837.45	59'156.50	1'334.15	2.19	
3010.09	Rückerstattung Besoldungen	-792.00	-800.00	-792.00	-1'230.45	8.00	-1.00	
3050.00	AG-Beiträge Sozialversicherungen	4'934.05	5'100.00	4'822.55	4'922.30	-165.95	-3.25	
3052.00	AG-Beiträge Pensionskasse	5'916.60	5'900.00	5'719.80	5'653.20	16.60	0.28	
3053.00	AG-Beiträge Kranken- und Unfallversicherungen	734.95	600.00	718.00	549.70	134.95	22.49	
3090.80	Aus- und Weiterbildung		1'000.00			-1'000.00	-100.00	
3100.80	Büromaterial	1'424.00	100.00	531.40		1'324.00	1'324.00	
3130.00	Dienstleistungen Dritter / Projekte bis 31.12.19		1'000.00			-1'000.00	-100.00	
3131.00	Projekte	9'821.84	9'000.00	3'471.21	4'927.42	821.84	9.13	
3160.00	Mieten, Benützungskosten	6'628.80	7'000.00	6'628.90	6'668.20	-371.20	-5.30	
3170.00	Reisekosten und Spesen	3'470.45	3'500.00	2'518.30	1'987.05	-29.55	-0.84	
3636.00	Beiträge	1'500.00	1'500.00	1'500.00	1'500.00			
54	**Familie und Jugend**	**1'175'217.06**	**1'184'100.00**	**1'118'223.50**	**1'092'750.86**	**-8'882.94**	**-0.75**	
543	**Alimentenbevorschussung und -inkasso**	**305'673.76**	**377'500.00**	**318'198.68**	**357'113.40**	**-71'826.24**	**-19.03**	
5430	**Alimentenbevorschussung und -inkasso**	**305'673.76**	**377'500.00**	**318'198.68**	**357'113.40**	**-71'826.24**	**-19.03**	
3010.00	Besoldungen	58'526.65	58'700.00	55'869.60	54'367.65	-173.35	-0.30	
3050.00	AG-Beiträge Sozialversicherungen	4'710.00	4'900.00	4'496.20	4'525.10	-190.00	-3.88	
3052.00	AG-Beiträge Pensionskasse	5'045.40	5'500.00	5'185.60	5'059.80	-454.60	-8.27	

Konto	Bezeichnung	Rechnung 2022	Budget 2022	Rechnung 2021	Rechnung 2020	Abweichung Rechnung 2022 / Budget 2022 Betrag	%	Erläuterungen
3053.00	AG-Beiträge Kranken- und Unfallversicherungen	822.50	700.00	785.20	576.90	122.50	17.50	
3090.80	Aus- und Weiterbildung	2'350.00				2'350.00		
3099.00	Übriger Personalaufwand	673.85	500.00	227.55	393.65	173.85	34.77	
3130.04	Betreibungskosten für Alimenteninkasso	1'562.95				1'562.95		
3133.01	EDV-Kosten Amt für Informatik	2'369.50	1'700.00	2'067.65	1'705.30	669.50	39.38	
3133.02	Informatikkosten Abraxas	9'436.44	5'000.00	9'304.80	4'883.35	4'436.44	88.73	
3170.00	Reisekosten und Spesen	43.15	500.00		63.50	-456.85	-91.37	
3637.00	Alimenten-Bevorschussungen	516'099.30	600'000.00	583'000.90	581'356.15	-83'900.70	-13.98	
3707.00	Alimenteninkasso-Auszahlungen	420'997.90	400'000.00	375'390.44	342'391.02	20'997.90	5.25	
4260.01	Rückerstattungen Betreibungskosten für Alimenteninkasso	-828.68				-828.68		
4637.00	Alimenten-Bevorschussungen: Zahlungen Schuldner	-295'137.30	-300'000.00	-342'738.82	-295'818.00	4'862.70	-1.62	
4707.00	Alimenteninkasso	-420'997.90	-400'000.00	-375'390.44	-342'391.02	-20'997.90	5.25	
544	**Jugendschutz**	**511'168.24**	**434'600.00**	**382'823.54**	**367'944.42**	**76'568.24**	**17.62**	
5440	**Jugendschutz (allgemein)**	**402'344.10**	**330'100.00**	**324'124.21**	**270'450.45**	**72'244.10**	**21.89**	
3100.80	Büromaterial		100.00			-100.00	-100.00	
3130.00	Dienstleistungen Dritter, Anlässe		500.00			-500.00	-100.00	
3170.00	Reisekosten und Spesen		100.00			-100.00	-100.00	
3614.00	Beitrag an Tagesschule	298'994.10	225'000.00	220'462.71	171'971.70	73'994.10	32.89	Wachsender Bedarf an schulergänzender Betreuung, Angebot ausgebaut
3632.01	Perspektive Thurgau: Erziehungs-/Familienberatung	66'726.00	67'000.00	66'163.50	65'814.75	-274.00	-0.41	
3636.00	Diverse Beiträge	800.00	1'000.00	800.00	800.00	-200.00	-20.00	
3636.05	Pro Juventute "Elternbrief"	624.00	1'500.00	728.00	1'144.00	-876.00	-58.40	
3636.06	Beitrag IG Elternforum		2'000.00	2'000.00	2'000.00	-2'000.00	-100.00	
3636.10	Beitrag an Vereine für Jugendarbeit	29'640.00	27'300.00	28'410.00	23'160.00	2'340.00	8.57	
3636.12	Teilerlass Pachtzins Pfadi	5'560.00	5'600.00	5'560.00	5'560.00	-40.00	-0.71	
5442	**Kinder- und Jugendarbeit**	**108'824.14**	**104'500.00**	**58'699.33**	**97'493.97**	**4'324.14**	**4.14**	
3000.00	Sitzungsgelder Kommissionen	740.00		300.00	140.00	740.00		
3010.00	Besoldungen	70'338.40	59'500.00	70'590.80	70'502.20	10'838.40	18.22	
3010.09	Rückerstattungen Besoldungen	-816.00	-900.00	-816.00	-1'267.75	84.00	-9.33	
3050.00	AG-Beiträge Sozialversicherungen	5'601.20	5'600.00	5'602.80	5'619.80	1.20	0.02	
3052.00	AG-Beiträge Pensionskasse	6'730.70	6'500.00	6'579.60	6'507.00	230.70	3.55	
3053.00	Kranken- und Unfallversicherungen	821.75	700.00	822.00	621.90	121.75	17.39	
3090.80	Aus- und Weiterbildung	408.99	3'500.00	1'777.70	1'303.45	-3'091.01	-88.31	
3099.00	Übriger Personalaufwand	1'688.70	2'000.00	1'039.70	1'068.70	-311.30	-15.57	
3100.80	Büromaterial	499.29	500.00	368.15	37.80	-0.71	-0.14	
3110.00	Anschaffungen Mobilien, Maschinen, Geräte	2'465.55				2'465.55		
3120.00	Wasser, Energie und Heizmaterial		500.00			-500.00	-100.00	
3130.00	Dienstleistungen Dritter / Projekte bis 31.12.19	1'831.68	1'000.00	1'912.50	2'154.69	831.68	83.17	
3130.06	Mitglieder- und Verbandsbeiträge	350.00	500.00	350.00	250.00	-150.00	-30.00	
3131.00	Projekt Ferienspass	-88.80	5'000.00	-686.11	-500.32	-5'088.80	-101.78	
3131.01	Übrige Projekte	18'874.84	20'000.00	21'715.91	8'907.85	-1'125.16	-5.63	
3133.01	EDV-Kosten (Amt für Informatik)	4'738.95	3'500.00	4'135.25	4'329.25	1'238.95	35.40	
3133.02	Informatikkosten Abraxas	196.74	700.00	188.08	770.90	-503.26	-71.89	

Konto	Bezeichnung	Rechnung 2022	Budget 2022	Rechnung 2021	Rechnung 2020	Abweichung Rechnung 2022 / Budget 2022 Betrag	%	Erläuterungen
3160.00	Mieten, Benützungskosten	6'629.20	7'000.00	6'629.15	6'668.40	-370.80	-5.30	
3170.00	Reisekosten und Spesen	392.65	1'000.00	196.50	478.60	-607.35	-60.74	
3910.01	Werkhof: Personalaufwand (int. Verrechnung)	75.00	900.00		1'143.00	-825.00	-91.67	
3920.00	Miete Seeparksaal (int. Verrechnung)	345.30		693.30	733.50	345.30		
3930.00	Werkhof: Maschinen und Geräte (int. Verrechnung)			300.00	1'025.00			
4631.00	Betriebsbeitrag aus dem Alkoholzehntel Kanton Thurgau	-13'000.00	-13'000.00	-13'000.00	-13'000.00			
4634.00	Förderbeiträge für e-Partizipationsplattform			-50'000.00				
545	**Leistungen an Familien**	**358'375.06**	**372'000.00**	**417'201.28**	**367'693.04**	**-13'624.94**	**-3.66**	
5450	**Leistungen an Familien**	**69'626.00**	**67'000.00**	**68'863.50**	**68'514.75**	**2'626.00**	**3.92**	
3632.01	Perspektive Thurgau: Mütter- / Väterberatung	69'626.00	67'000.00	68'863.50	68'514.75	2'626.00	3.92	
5451	**Kinderkrippen und Kinderhorte**	**288'749.06**	**305'000.00**	**348'337.78**	**299'178.29**	**-16'250.94**	**-5.33**	
3010.00	Personalkosten							
3130.00	Dienstleistungen Dritter	2'873.10	5'000.00	26'704.70	43'367.25	-2'126.90	-42.54	
3636.01	Sockelbeitrag an Kinderhaus	125'000.00	125'000.00	125'000.00	125'000.00			
3636.05	Aufzahlung Elternbeiträge Kinderhaus	71'484.00	105'000.00	78'652.50	64'964.00	-33'516.00	-31.92	Verbesserte Einkommenstruktur der Eltern
3636.06	Beitrag Spielgruppe Arbon - Frasnacht	52'032.00	50'000.00	56'173.00	42'510.80	2'032.00	4.06	
3636.07	Aufzahlungen Tageselternverein OTG	26'773.86	10'000.00	51'397.18	13'033.64	16'773.86	167.74	Das Angebot des Tageselternvereins wurde wieder vermehrt genutzt
3636.08	Sockelbeitrag Tageselternverein OTG	10'586.10	10'000.00	10'410.40	10'302.60	586.10	5.86	
55	**Arbeitslosigkeit**	**10'802.24**	**10'100.00**	**10'154.15**	**11'186.40**	**702.24**	**6.95**	
559	**Arbeitslosigkeit**	**10'802.24**	**10'100.00**	**10'154.15**	**11'186.40**	**702.24**	**6.95**	
5590	**Arbeitslosigkeit**	**10'802.24**	**10'100.00**	**10'154.15**	**11'186.40**	**702.24**	**6.95**	
3160.00	Mietanteil Notwohnung	3'746.59	5'000.00	5'154.15	6'186.40	-1'253.41	-25.07	
3199.00	Übriger Betriebsaufwand	55.65	100.00			-44.35	-44.35	
3636.00	Beitrag TG-Arbeitssekretariat öffentl. Rechtshilfe	2'000.00	2'000.00	2'000.00	2'000.00			
3636.01	Beitrag Projekt "tavola"	4'000.00	2'000.00	2'000.00	2'000.00	2'000.00	100.00	
3637.00	Diverse Beiträge	1'000.00	1'000.00	1'000.00	1'000.00			
57	**Sozialhilfe und Asylwesen**	**1'320'222.66**	**3'258'500.00**	**2'495'757.74**	**2'392'412.25**	**-1'938'277.34**	**-59.48**	
572	**Wirtschaftliche Hilfe**	**2'332'983.65**	**3'084'600.00**	**2'249'005.00**	**2'035'303.16**	**-751'616.35**	**-24.37**	
5720	**Gesetzliche wirtschaftliche Hilfe**	**2'332'983.65**	**3'084'600.00**	**2'249'005.00**	**2'035'303.16**	**-751'616.35**	**-24.37**	
3000.00	Sozialhilfebehörde	6'670.00	7'000.00	6'110.00	6'460.00	-330.00	-4.71	
3010.00	Besoldungen	830'358.00	817'900.00	835'296.45	807'071.90	12'458.00	1.52	
3010.09	Rückerstattungen Besoldungen	-24'286.75	-22'600.00	-36'351.50	-28'724.35	-1'686.75	7.46	
3050.00	AG-Beiträge Sozialversicherungen	67'218.05	67'700.00	67'349.10	66'736.55	-481.95	-0.71	
3052.00	AG-Beiträge Pensionskasse	74'641.30	69'700.00	75'811.35	68'746.25	4'941.30	7.09	
3053.00	Kranken- und Unf allversicherungen	11'080.85	9'600.00	11'217.35	9'430.30	1'480.85	15.43	
3090.80	Aus- und Weiterbildung	6'982.97	16'500.00	4'980.00	11'888.41	-9'517.03	-57.68	

Konto	Bezeichnung	Rechnung 2022	Budget 2022	Rechnung 2021	Rechnung 2020	Abweichung Rechnung 2022 / Budget 2022 Betrag	%	Erläuterungen
3099.00	Übriger Personalaufwand	13'632.42	10'000.00	7'973.65	8'753.10	3'632.42	36.32	
3100.80	Büromaterial	10'777.30	8'000.00	9'546.20	8'887.15	2'777.30	34.72	
3102.00	Drucksachen, Publikationen	1'217.00	4'000.00	1'130.65	701.85	-2'783.00	-69.58	
3110.00	Anschaff. von Mobiliar und Maschinen	23'995.88	8'000.00	12'641.61	10'694.52	15'995.88	199.95	Nachtragskredit 240/22, Fr. 14'000, Anschaffung Mobiliar
3130.00	Dienstleistungen Dritter	14'584.35	30'000.00	20'946.10	72'425.41	-15'415.65	-51.39	
3130.01	Telefonkosten	2'127.90	4'000.00	3'142.50	3'431.53	-1'872.10	-46.80	
3130.03	Kontospesen	859.56	1'000.00	1'106.50	1'180.75	-140.44	-14.04	
3133.01	EDV-Kosten (Amt für Informatik)	33'172.75	20'000.00	28'946.75	23'874.30	13'172.75	65.86	
3133.02	Informatikkosten Abraxas	33'531.76	30'000.00	22'689.73	34'910.65	3'531.76	11.77	
3134.00	Sachversicherungen		500.00			-500.00	-100.00	
3150.00	Unterhalt Büromöbel und -geräte	5'549.75	12'000.00	6'419.83	4'965.45	-6'450.25	-53.75	
3160.00	Mietzins	66'939.10	65'000.00	66'436.29	66'290.25	1'939.10	2.98	
3170.00	Reisekosten und Spesen	2'034.00	4'000.00	901.65	2'347.85	-1'966.00	-49.15	
3199.00	Übriger Betriebsaufwand	2'621.25	800.00	683.55	3'673.35	1'821.25	227.66	
3636.00	Mitgliederbeiträge	5'824.00	4'800.00	5'724.00	6'124.00	1'024.00	21.33	
3637.10	Unterstützungen an Thurgauerbürger	744'676.93	950'000.00	888'807.33	1'015'063.55	-205'323.07	-21.61	Aufgrund der guten Konjunktur hat eine sinkende Anzahl Personen Anspruch auf Sozialhilfe beanspruchen müssen
3637.20	Unterstützungen an übrige Schweizerbürger	4'382'155.93	4'300'000.00	4'126'345.40	4'388'761.78	82'155.93	1.91	
3637.30	Unterstützungen an Ausländer	1'902'150.58	2'900'000.00	2'665'204.38	2'795'276.59	-997'849.42	-34.41	
3637.60	Unterstützung vorläufig Aufgenommene	273'224.47	460'000.00	373'724.07	355'421.90	-186'775.53	-40.60	
3910.01	Werkhof: Personalaufwand (int. Verrechnung)	1'125.00	1'600.00	630.00	810.00	-475.00	-29.69	
3930.00	Werkhof: Maschinen und Geräte (int. Verrechnung)		100.00		12.00	-100.00	-100.00	
4260.14	Rückerstattungen Heimmitfinanzierung	-261'200.85				-261'200.85		Neue Verbuchungspraxis, zuvor war der Betrag bei den Rückerstattungskonti von SH-Beziehenden integriert
4260.22	Übrige Rückerstattungen Dritter	-4'310.40				-4'310.40		
4260.51	Rückvergütungen von Thurgauerbürgern	-430'347.74	-430'000.00	-428'642.16	-707'689.96	-347.74	0.08	Aufgrund der tieferen Fallzahlen sind wie die Ausgaben auch die Einnahmen gesunken
4260.52	Rückvergütungen von übrigen Schweizerbürgern	-1'919'813.14	-2'150'000.00	-2'283'788.55	-2'046'642.44	230'186.86	-10.71	
4260.53	Rückvergütungen von Ausländern	-955'380.28	-1'400'000.00	-1'251'227.77	-1'478'273.50	444'619.72	-31.76	
4260.56	Rückerstattungen vorläufig Aufgenommene	-104'132.89	-215'000.00	-204'114.46	-210'948.98	110'867.11	-51.57	
4621.50	Lastenausgleich Finanzausgleichsgesetz	-2'484'695.40	-2'500'000.00	-2'790'635.00	-3'266'357.00	15'304.60	-0.61	Die Höhe des Lastenausgleiches berechnet sich aus dem Druchschnitt der Ausgaben der letzten drei Jahren (Tendenz sinkend)
573	**Asylwesen**	**-1'012'760.99**	**173'900.00**	**246'752.74**	**357'109.09**	**-1'186'660.99**	**-682.38**	
5730	**Asylwesen**	**-408'678.89**	**65'900.00**	**148'607.08**	**265'460.94**	**-474'578.89**	**-720.15**	
3010.00	Besoldungen	120'712.55	106'200.00	21'984.10	20'810.60	14'512.55	13.67	
3010.09	Rückerstattung Besoldungen	-819.85	-300.00	-1'311.35	-847.95	-519.85	173.28	
3050.00	AG-Beiträge Sozialversicherungen	9'699.05	8'800.00	1'745.80	1'732.20	899.05	10.22	
3052.00	AG-Beiträge Pensionskasse	10'752.80	9'100.00	1'893.00	754.20	1'652.80	18.16	
3053.00	Kranken- und Unfallversicherung	1'386.20	1'300.00	254.40	189.30	86.20	6.63	
3090.80	Aus- und Weiterbildung		100.00			-100.00	-100.00	
3099.00	Übriger Personalaufwand	307.55	100.00		1.40	207.55	207.55	
3170.00	Reisekosten und Spesen	121.35	100.00	18.90	15.70	21.35	21.35	
3199.00	Übriger Betriebsaufwand	1'312.00	500.00			812.00	162.40	
3637.40	Beiträge an Asylsuchende	7'698.12	40'000.00	16'832.60	20'960.55	-32'301.88	-80.75	Tiefe Fallzahlen, da Status aktuell meist geklärt ist
3637.50	Unterstützungen an anerkannte Flüchtlinge (FL-5)	2'203'066.12	1'680'000.00	408'053.76	376'817.50	523'066.12	31.13	Kantonale Neustrukturierung des Flüchtlingswesenes hat zu hohen Fallzahlen bei anerkannten Flüchtlingen geführt

Konto	Bezeichnung	Rechnung 2022	Budget 2022	Rechnung 2021	Rechnung 2020	Abweichung Rechnung 2022 / Budget 2022 Betrag	%	Erläuterungen
3637.70	Unterstützungen an anerkannte Flüchtlinge (FL+5)	1'318'610.58	1'700'000.00	1'495'409.69	1'622'555.84	-381'389.42	-22.43	Rückgängige Fallzahlen wegen guter Konjunktur
4260.14	Rückerstattungen Heimmitfinanzierung	-63'738.45				-63'738.45		Neue Verbuchungspraxis
4260.54	Rückvergütungen von Asylsuchenden	-95'913.70	-70'000.00	-134'246.30	-138'899.15	-25'913.70	37.02	
4260.55	Rückvergütungen von anerkannten Flüchtlingen (FL-5)	-3'069'663.93	-2'200'000.00	-665'857.57	-573'050.73	-869'663.93	39.53	Aufwendungen für Fälle, Administration und weitere Kosten sind über Bundespauschalen abgegolten
4260.57	Rückvergütung von anerkannten Flüchtlingen (FL+5)	-554'476.29	-760'000.00	-640'458.58	-665'382.04	205'523.71	-27.04	Infolge tieferer Fallzahlen resultieren tiefere Einnahmen
4631.50	Beitrag Kanton für anerkannte Flüchtlinge	-297'732.99	-450'000.00	-355'711.37	-400'196.48	152'267.01	-33.84	Sinkender Kantonsbeitrag wegen rückgängiger Fallzahlen
5731	**Integration Ausländer**	**100'144.40**	**108'000.00**	**98'145.66**	**91'648.15**	**-7'855.60**	**-7.27**	
3000.00	Kommissionen				600.00			
3010.00	Besoldungen	62'334.00	61'000.00	60'837.50	59'156.50	1'334.00	2.19	
3010.09	Rückerstattung Besoldungen	-1'392.00	-800.00	-792.00	-1'230.45	-592.00	74.00	
3050.00	AG-Beiträge Sozialversicherungen	4'937.20	5'100.00	4'814.35	4'922.30	-162.80	-3.19	
3052.00	AG-Beiträge Pensionskasse	5'917.90	5'900.00	5'720.40	5'653.20	17.90	0.30	
3053.00	AG-Beiträge Kranken- und Unfallversicherungen	735.10	600.00	719.40	549.70	135.10	22.52	
3090.80	Aus- und Weiterbildung		1'000.00			-1'000.00	-100.00	
3100.80	Büromaterial		100.00			-100.00	-100.00	
3130.00	Dienstleistungen Dritter / Projekte bis 31.12.19		1'000.00			-1'000.00	-100.00	
3131.00	Projekte	7'471.40	10'000.00	7'641.41	1'730.45	-2'528.60	-25.29	
3160.00	Mieten, Benützungskosten	6'629.20	7'000.00	6'629.15	6'668.40	-370.80	-5.30	
3170.00	Reisekosten und Spesen	11.60	100.00	150.45	98.05	-88.40	-88.40	
3632.03	Beitrag an Kompetenzzentrum für berufliche Integration Oberthurgau		1'000.00			-1'000.00	-100.00	
3636.00	Beiträge Deutschkurse (HEKS in-fra etc.)	30'000.00	31'000.00	30'000.00	30'000.00	-1'000.00	-3.23	
3920.00	Raumkostenanteil inkl. Miete / Heizung (int. Verrechnung)			175.00				
4611.00	Beitrag Kanton an Integrationsfachstelle	-16'500.00	-15'000.00	-17'750.00	-16'500.00	-1'500.00	10.00	
5732	**Asylwesen Schutzstatus S**	**-704'226.50**				**-704'226.50**		
3637.30	Unterstützungen an Schutzbedürftige S (GP1)	525'264.45				525'264.45		Keine Budgetierung möglich, da Ereignis erst Anfang 2022 eingetreten ist. Aufgrund der kantonal festgelegten tieferen Unterstützungsansätzen relativ geringe Kosten
4260.50	Rückvergütungen an Schutzbedürftige S (GP1)	-47'938.95				-47'938.95		
4631.30	Staatsbeitrag für Schutzbedürftige S (GP1)	-1'181'552.00				-1'181'552.00		Kanton Thurgau leitet gesamthafte Bundespauschalen weiter
59	**Soziale Wohlfahrt, übriges**	**15'000.00**				**15'000.00**		
593	**Hilfsaktionen im Ausland**	**15'000.00**				**15'000.00**		
5930	**Hilfsaktionen im Ausland**	**15'000.00**				**15'000.00**		
3636.00	Beiträge an private Organisationen	18'150.00				18'150.00		
4637.00	Beiträge von Privaten	-3'150.00				-3'150.00		

Konto	Bezeichnung	Rechnung 2022	Budget 2022	Rechnung 2021	Rechnung 2020	Abweichung Rechnung 2022 / Budget 2022 Betrag	%	Erläuterungen
6	**VERKEHR UND NACHRICHTENÜBERMITTLUNG**	**2'878'891.03**	**2'662'700.00**	**2'380'244.65**	**2'189'648.02**	**216'191.03**	**8.12**	
61	**Strassenverkehr**	**1'964'534.41**	**1'758'250.00**	**1'482'150.62**	**1'302'824.18**	**206'284.41**	**11.73**	
613	**Kantonsstrassen, übrige**	**286'966.85**	**271'750.00**	**298'023.33**	**257'117.88**	**15'216.85**	**5.60**	
6130	**Kantonsstrassen**	**286'966.85**	**271'750.00**	**298'023.33**	**257'117.88**	**15'216.85**	**5.60**	
3141.10	Winterdienst		3'000.00			-3'000.00	-100.00	
3300.30	Planmässige Abschreibungen übrige Tiefbauten VV allgemeiner Haushalt	252'414.89	253'750.00	252'414.89	252'414.89	-1'335.11	-0.53	
3910.01	Werkhof: Personalaufw. Unterhalt Strassen (int. Verrechnung)	5'400.00	16'000.00	13'275.00	9'750.00	-10'600.00	-66.25	
3930.00	Werkhof: Maschinen und Geräte (int. Verrechnung)	4'702.50	8'500.00	6'369.50	4'705.75	-3'797.50	-44.68	
3940.00	Kapitalzinsen (int. Verrechnung)	41'648.46	8'000.00	43'162.94	7'446.24	33'648.46	420.61	
4611.00	Entschädigung vom Kanton	-17'199.00	-17'500.00	-17'199.00	-17'199.00	301.00	-1.72	
615	**Gemeindestrassen**	**1'362'520.92**	**1'196'600.00**	**1'049'377.61**	**623'964.44**	**165'920.92**	**13.87**	
6150	**Gemeindestrassen**	**1'674'751.66**	**1'551'800.00**	**1'369'537.19**	**910'168.82**	**122'951.66**	**7.92**	
3101.07	Hundemarken, Robidogsäcke	5'453.90	6'000.00	4'678.50	3'903.05	-546.10	-9.10	
3130.02	Porto	687.51				687.51		
3130.81	Nutzung Hamel: Reinigung und Sonstiges	24'732.70	24'000.00	24'876.20	24'020.85	732.70	3.05	
3141.01	Baulicher Unterhalt Brücken	101'154.30	50'000.00	30'160.00	10'531.25	51'154.30	102.31	Nachtragskredit 81/22, Fr. 43'000, Radwegbrücke Schulweg Falentürlibach, Nachtragskredit 10/22, Fr. 20'000, Höhenversetzung Brücke Imbersbach
3141.10	Winterdienst	12'370.64	15'000.00	30'557.06	172.50	-2'629.36	-17.53	
3141.40	Strassenrein./-Entwässerung: Baulicher Unterhalt	35'601.45	40'000.00	38'968.25	43'653.55	-4'398.55	-11.00	
3141.41	Strassenrein./-Entwässerung: ARA/Kanalisationsgebühren	234'552.00	235'000.00	234'552.00	234'552.00	-448.00	-0.19	
3141.42	Baulicher Unterhalt Gemeindestrassen	181'641.40	225'000.00	349'248.32	212'159.75	-43'358.60	-19.27	Tiefere Kosten als angenommen
3141.50	Signalisationen/Bodenmarkierungen: Baulicher Unterhalt	52'256.00	50'000.00	63'988.57	55'298.55	2'256.00	4.51	
3141.51	Tempo 30 Zone		55'000.00	5'626.60		-55'000.00	-100.00	Umsetzung Landquartstrasse T30 erfolgt im 2023, Buchhorn T30 über Investitionsrechnung abgerechnet
3151.01	Verkehrszählanlagen: Baulicher Unterhalt	4'391.05	2'000.00			2'391.05	119.55	
3300.30	Planmässige Abschreibungen übrige Tiefbauten VV allgemeiner Haushalt	525'839.22	490'000.00	491'934.29	476'615.22	35'839.22	7.31	
3320.90	Planmässige Abschreibungen übrige immaterielle Anlagen allgemeiner Haushalt	26'563.35	25'000.00	21'737.34	21'448.65	1'563.35	6.25	
3910.01	Werkhof: Personalaufw. div. Arbeiten (int. Verrechnung)	7'665.00	24'000.00	7'800.00	18'840.00	-16'335.00	-68.06	
3910.03	Werkhof: Personalaufw. Winterdienst (int. Verrechnung)	11'895.00	12'000.00	62'025.00	2'850.00	-105.00	-0.88	
3910.04	Werkhof: Personalaufw. Brückenunterhalt (int. Verrechnung)	9'735.00	3'000.00	3'330.00	2'055.00	6'735.00	224.50	
3910.05	Werkhof: Personalaufw. Strassenreinigung (int. Verrechnung)	113'295.00	122'000.00	113'865.00	132'330.00	-8'705.00	-7.14	
3910.06	Werkhof: Personalaufw. Signal./Bodenmarkierungen (int. Verrechnung)	92'415.00	82'000.00	101'289.00	77'862.00	10'415.00	12.70	
3910.07	Werkhof: Personalaufw. Pflästerungen/Beläge (int. Verrechnung)	63'315.00	52'000.00	70'455.50	72'060.00	11'315.00	21.76	
3910.08	Werkhof: Personalaufw. Verkehrszählung (int. Verrechnung)	480.00	1'800.00	1'215.00	795.00	-1'320.00	-73.33	
3930.00	Werkhof: Maschinen und Geräte (int. Verrechnung)	159'353.25	165'000.00	216'516.25	156'062.25	-5'646.75	-3.42	
3930.01	Werkhof: Abfuhr/Entsorgung Hundekot (int. Verrechnung)	14'000.00	14'500.00	14'000.00	14'000.00	-500.00	-3.45	
3940.00		87'256.74	14'500.00	88'584.49	13'777.55	72'756.74	501.77	
4033.00	Hundesteuer	-84'737.50	-80'000.00	-78'961.03	-72'742.00	-4'737.50	5.92	
4240.00	Abgeltung Beanspruchung öffentliche Strassen	185.90	-10'000.00	-9'783.00	-1'888.00	10'185.90	-101.86	

Konto	Bezeichnung	Rechnung 2022	Budget 2022	Rechnung 2021	Rechnung 2020	Abweichung Rechnung 2022 / Budget 2022 Betrag	%	Erläuterungen
4240.01	Durchleitungsrechte	-16.00		-150'718.50	-227'965.00	-16.00		
4240.81	Erträge aus Dienstleistungen für Dritte	-3'138.65	-10'000.00	-10'781.05	-10'223.35	6'861.35	-68.61	
4260.00	Anstösserbeiträge an kleine Ausbauten		-1'000.00			1'000.00	-100.00	
4510.00	Entnahme aus Spezialfinanzierung			-5'626.60				
4634.00	Beiträge von öffentlichen Unternehmungen	-2'195.60		-350'000.00	-350'000.00	-2'195.60		
4980.00	Interne Übertragung von Parkplatzbewirtschaftung (Funktion 6151)		-55'000.00			55'000.00	-100.00	
6151	**Parkplatzbewirtschaftung**							**SPEZIALFINANZIERUNG**
3010.00	Besoldungen	122'224.95	117'500.00	120'007.70	128'958.65	4'724.95	4.02	
3010.09	Rückerstattungen Besoldungen	-480.00	-500.00	-480.00	-956.95	20.00	-4.00	
3050.00	AG-Beiträge Sozialversicherungen	9'759.00	9'900.00	9'528.25	10'815.40	-141.00	-1.42	
3052.00	AG-Beiträge Pensionskasse	11'020.90	10'400.00	10'494.40	11'309.15	620.90	5.97	
3053.00	Kranken- und Unfallversicherungen	2'509.15	2'600.00	2'899.55	2'812.85	-90.85	-3.49	
3090.80	Aus- und Weiterbildung	459.75	2'000.00	211.45	853.95	-1'540.25	-77.01	
3099.00	Übriger Personalaufwand	1'059.70	1'000.00	440.84	540.05	59.70	5.97	
3100.80	Büromaterial	1'066.11	1'000.00	1'712.60	703.70	66.11	6.61	
3101.00	Betriebs- und Verbrauchsmaterial		500.00		1'143.05	-500.00	-100.00	
3102.00	Drucksachen, Publikationen	108.80	500.00			-391.20	-78.24	
3111.30	Anschaffung Parkuhren	17'761.90	15'000.00		30'841.85	2'761.90	18.41	
3120.00	Energie Parkuhren	1'423.95	2'000.00	1'498.10	1'492.55	-576.05	-28.80	
3130.00	Dienstleistungen Dritter	21'288.49	14'000.00	11'405.75	19'200.08	7'288.49	52.06	Kommission Digitalparking
3130.01	Telefonkosten	786.89	800.00	717.20	777.60	-13.11	-1.64	
3130.03	Kontospesen	1'267.85	700.00	837.07	456.95	567.85	81.12	
3133.01	EDV-Kosten (Amt für Informatik)	22'636.05	24'000.00	22'327.05	23'766.85	-1'363.95	-5.68	
3133.02	Informatikkosten Abraxas	295.10		282.12		295.10		
3134.00	Sachversicherungen		800.00			-800.00	-100.00	
3141.50	Baulicher Unterhalt	233.00	1'000.00			-767.00	-76.70	
3141.70	Verkehrsberuhigungsmassnahmen Schwimmbad/See	2'640.00	20'000.00	3'945.90	4'491.95	-17'360.00	-86.80	Das AFG-Areal wurde nicht mehr als Parkplatz genutzt, daher geringere Verkehrsdienstkosten
3151.01	Unterhalt Apparate, Maschinen, Geräte	18'847.05	20'000.00	15'698.80	26'915.45	-1'152.95	-5.76	
3151.03	Betriebskosten Parkierungsanlage Standstrasse	12'273.26	12'000.00	8'237.21	12'573.27	273.26	2.28	
3151.04	Betriebskosten Schrankenanlage Hafendamm	10'127.06	12'000.00	21'442.94	11'517.22	-1'872.94	-15.61	
3170.00	Reisekosten und Spesen			67.90	20.40			
3300.31	Planmässige Abschreibungen übrige Tiefbauten VV spezialfinanzierte Gemeindebetriebe	19'301.52	40'000.00	18'309.39	12'608.05	-20'698.48	-51.75	
3300.61	Planmässige Abschreibungen Mobilien VV spezialfinanzierte Gemeindebetriebe	1'320.66	42'900.00	1'320.66	1'320.66	-41'579.34	-96.92	
3510.00	Einlage in Spezial-Finanzierung	249'382.07		312'338.68	220'569.53	249'382.07		
3910.01	Werkhof: Personalaufwand (int. Verrechnung)	3'990.00	16'000.00	7'875.00	16'995.00	-12'010.00	-75.06	
3930.00	Werkhof: Maschinen und Geräte (int. Verrechnung)	1'330.00	2'000.00	280.50	1'469.50	-670.00	-33.50	
3940.00	Interne Verrechnung von kalk. Zinsen und Finanzaufwand	1'872.54	100.00	1'231.02	48.75	1'772.54	1'772.54	
3980.00	Interne Übertragungen	226'197.30	266'500.00	70'709.95	60'692.45	-40'302.70	-15.12	Finanzierungen aus der Spezialfinanzierung
4200.00	Ersatzabgaben für Parkplätze	-75'000.00			-43'500.00	-75'000.00		Ersatzabgabe infolge Um-, Neubau
4240.01	Gebühren Nachtparkieren	-86'433.44	-120'000.00	-124'913.95	-110'145.71	33'566.56	-27.97	Rückläufige Einnahmen infolge geringerer Nachfrage
4240.03	Parkuhrengebühren	-588'284.61	-500'000.00	-507'199.08	-437'872.25	-88'284.61	17.66	Gute Zahlungsmoral, weniger Bussen, siehe Konto 6152.4270.00
4240.05	Bearbeitungsgebühren	-1'625.00	-500.00	-420.00		-1'125.00	225.00	
4260.22	Rückerstattungen von Dritten		-200.00	-200.00	-500.00	200.00	-100.00	

Konto	Bezeichnung	Rechnung 2022	Budget 2022	Rechnung 2021	Rechnung 2020	Abweichung Rechnung 2022 / Budget 2022 Betrag	%	Erläuterungen
4470.00	Mieterträge Wassergasse	-2'340.00	-2'160.00	-2'817.00	-2'160.00	-180.00	8.33	
4470.01	Mieterträge Bodmerallee	-5'720.00	-6'600.00	-6'690.00	-6'660.00	880.00	-13.33	
4470.02	Mieterträge Berglistrasse	-1'300.00	-1'200.00	-1'100.00	-1'100.00	-100.00	8.33	
4510.00	Entnahme aus Spezialfinanzierung		-4'040.00			4'040.00	-100.00	
6152	**Parkierungsanlagen / Blaue Zone**	**-312'230.74**	**-355'200.00**	**-320'159.58**	**-286'204.38**	**42'969.26**	**-12.10**	
3010.00	Besoldungen	76'864.60	76'100.00	78'696.70	83'714.35	764.60	1.00	
3010.09	Rückerstattungen Besoldungen				-756.95			
3050.00	AG-Beiträge Sozialversicherungen	6'184.80	6'400.00	6'283.85	6'965.70	-215.20	-3.36	
3052.00	AG-Beiträge Pensionskasse	6'847.80	6'400.00	6'711.05	7'003.35	447.80	7.00	
3053.00	Kranken- und Unfallversicherungen	1'363.55	1'400.00	1'615.75	1'470.45	-36.45	-2.60	
3090.80	Aus- und Weiterbildung	459.75	1'000.00			-540.25	-54.03	
3099.00	Übriger Personalaufwand	2'434.70	2'000.00	824.95	2'649.25	434.70	21.74	
3100.80	Büromaterial	6'345.86	7'500.00	5'084.33	159.95	-1'154.14	-15.39	
3102.00	Drucksachen, Publikationen	633.64	900.00	589.85	580.70	-266.36	-29.60	
3110.00	Anschaffungen Mobilien, Maschinen, Geräte	2'962.00	2'000.00	2'246.10	1'704.67	962.00	48.10	
3130.00	Dienstleistungen Dritter	8'478.09	1'000.00	460.00	546.00	7'478.09	747.81	Die Kommission von Digitalparking werden seit 2022 "brutto" gebucht
3130.01	Telefonkosten	642.80	700.00	776.75	757.55	-57.20	-8.17	
3130.03	Kontospesen	2'584.65	3'400.00	3'165.22	2'803.71	-815.35	-23.98	
3133.01	EDV-Kosten (Amt für Informatik)	8'786.95	7'500.00	9'492.50	10'082.90	1'286.95	17.16	
3141.00	Signalisationen / Bodenmarkierungen		2'500.00			-2'500.00	-100.00	
3151.01	Unterhalt Apparate, Maschinen, Geräte	647.85	500.00	265.00	938.75	147.85	29.57	
3170.00	Reisekosten und Spesen	231.60	500.00	129.00	102.20	-268.40	-53.68	
3300.30	Planmässige Abschreibungen übrige Tiefbauten VV allgemeiner Haushalt	8'781.42	1'000.00	3'831.11	93'723.72	7'781.42	778.14	
3300.60	Planmässige Abschreibungen Mobilien VV allgemeiner Haushalt							
3910.01	Werkhof: Personalaufwand (int. Verrechnung)		1'000.00	2'145.00	270.00	-1'000.00	-100.00	
3920.00	Raumkostenanteil inkl. Miete / Heizung (int. Verrechnung)	5'901.96	5'400.00	7'065.76	6'206.72	501.96	9.30	
3940.00	Kapitalzinsen (int. Verrechnung)	-488.01	100.00	-502.15	-39.32	-588.01	-588.01	
4240.00	Überwachungsgebühren	-28'338.15	-35'000.00	-28'737.65	-34'502.95	6'661.85	-19.03	
4240.03	Benützungsgebühren	-99'202.40	-90'000.00	-62'495.69	-119'781.31	-9'202.40	10.22	siehe Konto 3130.00
4270.00	Eingänge aus Bussen	-315'905.63	-350'000.00	-352'663.03	-345'620.29	34'094.37	-9.74	Weniger Bussen, gute Zahlungsmoral, siehe Konto 6151.4240.03
4270.01	Eingänge aus Bussen (EURO)	-5'486.57	-4'000.00	-2'797.88	-5'183.53	-1'486.57	37.16	
4510.00	Entnahme aus Spezialfinanzierung			-2'346.10				
4980.00	Interne Übertragung von Parkplatzbewirtschaftung (Funktion 6151)	-2'962.00	-3'500.00			538.00	-15.37	
619	**Strassen, übriges**	**315'046.64**	**289'900.00**	**134'749.68**	**421'741.86**	**25'146.64**	**8.67**	
6191	**Werkhof**	**315'046.64**	**289'900.00**	**134'749.68**	**421'741.86**	**25'146.64**	**8.67**	
3010.00	Besoldungen	1'656'946.55	1'701'900.00	1'715'911.80	1'744'968.35	-44'953.45	-2.64	
3010.02	Pikettentschädigungen	16'750.00	18'000.00	18'000.00	17'700.00	-1'250.00	-6.94	
3010.09	Rückerstattungen Besoldungen	-71'640.00	-27'900.00	-74'222.90	-64'755.30	-43'740.00	156.77	
3050.00	AG-Beiträge Sozialversicherungen	131'334.10	140'000.00	136'300.50	143'024.05	-8'665.90	-6.19	
3052.00	AG-Beiträge Pensionskasse	145'665.00	149'000.00	148'965.90	152'407.80	-3'335.00	-2.24	
3053.00	Kranken- und Unfallversicherungen	45'056.65	53'000.00	58'772.10	54'140.60	-7'943.35	-14.99	
3090.80	Aus- und Weiterbildung	11'559.50	15'000.00	4'723.10	3'985.05	-3'440.50	-22.94	

Konto	Bezeichnung	Rechnung 2022	Budget 2022	Rechnung 2021	Rechnung 2020	Abweichung Rechnung 2022 / Budget 2022 Betrag	%	Erläuterungen
3099.00	Übriger Personalaufwand	22'147.55	18'000.00	15'986.41	16'796.45	4'147.55	23.04	
3100.80	Büromaterial	794.07	2'000.00	986.55	448.60	-1'205.93	-60.30	
3101.00	Betriebs- und Verbrauchsmaterial	19'915.14	20'000.00	21'704.97	22'866.25	-84.86	-0.42	
3102.00	Drucksachen, Publikationen	1'397.05	2'000.00	1'525.20	1'638.15	-602.95	-30.15	
3102.01	Inserate		500.00			-500.00	-100.00	
3110.00	Anschaffungen Mobilien, Maschinen und Fahrzeuge	127'870.45	55'000.00	60'671.15	76'289.05	72'870.45	132.49	Nachtragskredit 187/22, Fr. 84'800, Kauf Fahrzeug
3112.80	Berufskleidung	13'179.80	15'000.00	10'332.00	12'986.05	-1'820.20	-12.13	
3120.00	Wasser, Energie und Heizmaterial	28'871.10	36'000.00	35'121.05	34'382.65	-7'128.90	-19.80	
3130.01	Telefongebühren, Honorare	2'019.10	3'000.00	2'660.62	2'862.47	-980.90	-32.70	
3133.01	EDV-Kosten (Amt für Informatik)	14'216.90	11'000.00	12'405.75	10'231.85	3'216.90	29.24	
3133.02	Informatikkosten Abraxas	491.84		376.16		491.84		
3134.00	Sachversicherungen / Verkehrssteuern	36'598.40	34'000.00	30'253.80	33'090.75	2'598.40	7.64	
3144.00	Unterhalt Hochbauten	59'304.60	60'000.00	31'064.85	117'116.20	-695.40	-1.16	
3151.02	Unterhalt Fahrzeuge	126'638.56	115'000.00	135'284.75	114'906.39	11'638.56	10.12	
3160.00	Baurechtszins, Benützungskosten	33'789.50	34'000.00	50'684.25	33'789.50	-210.50	-0.62	
3170.00	Reisekosten und Spesen	2'276.80	2'000.00	1'288.80	1'339.20	276.80	13.84	
3199.00	Übriger Betriebsaufwand	2'189.50	2'000.00	2'851.50	1'633.00	189.50	9.48	
3300.40	Planmässige Abschreibungen Hochbauten VV allgemeiner Haushalt	55'714.00	56'000.00	55'714.01	55'714.01	-286.00	-0.51	
3300.60	Planmässige Abschreibungen Mobilien VV allgemeiner Haushalt	96'285.27	86'500.00	86'430.59	86'430.58	9'785.27	11.31	
3940.00	Kapitalzinsen (int. Verrechnung)	3'493.86	1'000.00	4'346.72	866.61	2'493.86	249.39	
4240.81	Erträge aus Dienstleistungen	-32'312.40	-30'000.00	-24'302.40	-7'837.75	-2'312.40	7.71	
4290.00	Fremde Rechnung Mat./Fahrzeuge	-6'706.25	-7'000.00	-8'478.60	-867.75	293.75	-4.20	
4910.00	Werkhof: Personalaufwand (int. Verrechnung)	-1'792'485.00	-1'824'800.00	-1'906'979.25	-1'825'123.20	32'315.00	-1.77	
4930.00	Werkhof: Maschinen und Geräte (int. Verrechnung)	-436'315.00	-450'300.00	-493'629.70	-419'287.75	13'985.00	-3.11	
62	**Öffentlicher Verkehr**	**907'989.62**	**897'950.00**	**891'727.03**	**880'456.84**	**10'039.62**	**1.12**	
621	**Öffentliche Verkehrsinfrastruktur**	**159'281.52**	**145'400.00**	**150'781.83**	**159'179.10**	**13'881.52**	**9.55**	
6210	**Öffentliche Verkehrsinfrastruktur**	**159'281.52**	**145'400.00**	**150'781.83**	**159'179.10**	**13'881.52**	**9.55**	
3110.00	Anschaffung Bushaltestellen etc.		10'000.00		14'721.25	-10'000.00	-100.00	Haltestelle Bergli über Investitionsrechnung gebucht. (SR 269/21 Fr. 80'000)
3134.00	Sachversicherungen	934.57	600.00	590.23	544.13	334.57	55.76	
3144.00	Baulicher Unterhalt Bushof, Wartekabinen	1'114.40	3'000.00	220.25	1'335.70	-1'885.60	-62.85	
3151.01	Unterhalt Apparate, Maschinen, Geräte	14'510.90	16'000.00	16'355.75	14'399.50	-1'489.10	-9.31	
3160.00	Miet- und Pachtzinsen	750.00	1'000.00	900.00	900.00	-250.00	-25.00	
3300.40	Planmässige Abschreibungen Hochbauten VV allgemeiner Haushalt	43'409.11	43'100.00	43'409.11	43'110.00	309.11	0.72	
3300.60	Planmässige Abschreibungen Mobilien VV allgemeiner Haushalt	33'522.90	33'500.00	33'522.90	33'522.90	22.90	0.07	
3300.61	Planmässige Abschreibungen Mobilien VV spezialfinanzierte Gemeindebetriebe	11'346.73				11'346.73		
3635.00	Rufsammeltaxi	1'058.00	5'000.00	625.00	768.00	-3'942.00	-78.84	
3636.00	Diverse Beiträge	150.00	200.00	150.00	150.00	-50.00	-25.00	
3660.40	Planmässige Abschreibungen Investitionsbeiträge allgemeiner Haushalt an öffentliche Unternehmungen	29'700.00	29'700.00	29'700.00	29'700.00			
3910.01	Werkhof: Personalaufwand (int. Verrechnung)	17'655.00	16'000.00	17'730.00	14'580.00	1'655.00	10.34	
3930.00	Werkhof: Maschinen und Geräte (int. Verrechnung)	4'784.25	4'500.00	5'292.00	4'823.50	284.25	6.32	
3940.00	Kapitalzinsen (int. Verrechnung)	2'518.06	800.00	3'131.84	624.12	1'718.06	214.76	

Konto	Bezeichnung	Rechnung 2022	Budget 2022	Rechnung 2021	Rechnung 2020	Abweichung Rechnung 2022 / Budget 2022 Betrag	%	Erläuterungen
4510.00	Entnahme aus Spezialfinanzierung			-845.25				
4980.00	Interne Übertragung von Parkplatzbewirtschaftung (Funktion 6151)	-2'172.40	-18'000.00			15'827.60	-87.93	
622	**Regional- und Agglomerationsverkehr**	**738'447.00**	**744'000.00**	**731'494.00**	**666'002.00**	**-5'553.00**	**-0.75**	
6220	**Regional- und Agglomerationsverkehr**	**738'447.00**	**744'000.00**	**731'494.00**	**666'002.00**	**-5'553.00**	**-0.75**	
3631.00	Gde.beitrag an reg. Pers.-Verkehr	738'447.00	744'000.00	731'494.00	666'002.00	-5'553.00	-0.75	
3635.00	Beitrag an Busverlängerung Altstadt	113'000.00	120'000.00	113'000.00		-7'000.00	-5.83	
3635.01	Beiträge Projekt Selbstfahrender Bus	913.05				913.05		
4510.00	Entnahme aus Spezialfinanzierung			-113'000.00				
4980.00	Interne Übertragung von Parkplatzbewirtschaftung (Funktion 6151)	-113'913.05	-120'000.00			6'086.95	-5.07	
629	**Öffentlicher Verkehr, übriges**	**10'261.10**	**8'550.00**	**9'451.20**	**55'275.74**	**1'711.10**	**20.01**	
6290	**Öffentlicher Verkehr**	**10'261.10**	**8'550.00**	**9'451.20**	**55'275.74**	**1'711.10**	**20.01**	
3010.00	Besoldungen	8'600.10	7'000.00	8'071.30	6'936.35	1'600.10	22.86	
3010.09	Rückerstattung Besoldungen			-188.90				
3050.00	AG-Beiträge Sozialversicherungen	681.75	600.00	648.10	576.80	81.75	13.63	
3052.00	AG-Beiträge Pensionskasse	859.80	800.00	807.60	695.30	59.80	7.48	
3053.00	AG-Beiträge Kranken- und Unfallversicherungen	119.45	100.00	113.10	73.80	19.45	19.45	
3320.90	Planmässige Abschreibungen übrige immaterielle Anlagen allgemeiner Haushalt				46'970.00			
3940.00	Kapitalzinsen (int. Verrechnung)		50.00		23.49	-50.00	-100.00	
63	**Verkehr, übrige**	**6'367.00**	**6'500.00**	**6'367.00**	**6'367.00**	**-133.00**	**-2.05**	
631	**Schifffahrt**	**6'367.00**	**6'500.00**	**6'367.00**	**6'367.00**	**-133.00**	**-2.05**	
6310	**Schifffahrt**	**6'367.00**	**6'500.00**	**6'367.00**	**6'367.00**	**-133.00**	**-2.05**	
3635.00	Beitrag an Kursschifffahrt	6'367.00	6'500.00	6'367.00	6'367.00	-133.00	-2.05	
3635.01	Beitrag Projekt Elektrofähre Arbon-Langenargen	1'443.95				1'443.95		
4980.00	Interne Übertragung von Parkplatzbewirtschaftung (Funktion 6151)	-1'443.95				-1'443.95		
7	**UMWELTSCHUTZ UND RAUMORDNUNG**	**1'950'068.24**	**1'834'880.00**	**2'055'359.13**	**1'268'415.90**	**115'188.24**	**6.28**	
72	**Abwasserbeseitigung**	**112'380.73**	**127'700.00**	**118'395.52**	**112'606.77**	**-15'319.27**	**-12.00**	
720	**Abwasserbeseitigung**	**112'380.73**	**127'700.00**	**118'395.52**	**112'606.77**	**-15'319.27**	**-12.00**	
7200	**Abwasserbeseitigung (allgemein / öff. WC-Anlagen)**	**112'380.73**	**127'700.00**	**118'395.52**	**112'606.77**	**-15'319.27**	**-12.00**	
3010.00	Besoldungen	5'520.00	5'500.00	5'501.00	5'937.50	20.00	0.36	
3010.09	Rückerstattungen Besoldungen	-449.45				-449.45		
3050.00	AG-Beiträge Sozialversicherungen	444.60	500.00	442.80	493.75	-55.40	-11.08	
3053.00	Kranken- und Unfallversicherungen	118.55	200.00	140.40	125.35	-81.45	-40.73	
3101.00	Betriebs- und Verbrauchsmaterial	2'877.70	4'000.00	5'666.05	3'620.50	-1'122.30	-28.06	
3120.00	Energie öffentliche Toiletten	5'771.50	6'000.00	6'055.30	6'054.00	-228.50	-3.81	

Konto	Bezeichnung	Rechnung 2022	Budget 2022	Rechnung 2021	Rechnung 2020	Abweichung Rechnung 2022 / Budget 2022 Betrag	%	Erläuterungen
3130.81	Reinigung öffentliche Toiletten	68'016.00	70'000.00	67'024.00	61'560.00	-1'984.00	-2.83	
3134.00	Sachversicherungen öffentliche Toiletten	776.08	700.00	508.83	465.65	76.08	10.87	
3142.00	Baulicher Unterhalt öffentliche Toiletten	3'562.05	8'000.00	4'332.45	6'945.80	-4'437.95	-55.47	
3300.40	Planmässige Abschreibungen Hochbauten VV allgemeiner Haushalt	16'413.53	16'400.00	16'413.54	16'413.53	13.53	0.08	
3910.01	Werkhof: Personalaufwand (int. Verrechnung)	8'580.00	15'000.00	11'400.00	10'515.00	-6'420.00	-42.80	
3930.00	Werkhof: Maschinen und Geräte (int. Verrechnung)	307.00	1'200.00	369.50	369.00	-893.00	-74.42	
3940.00	Kapitalzinsen (int. Verrechnung)	443.17	200.00	541.65	106.69	243.17	121.59	
7201	**Abwasserbeseitigung [Gemeindebetrieb]**							**SPEZIALFINANZIERUNG**
3000.00	Delegierte Abwasserverband		1'000.00			-1'000.00	-100.00	
3010.00	Besoldungen	57'775.80	57'400.00			375.80	0.65	
3010.09	Rückerstattung Besoldungen		-2'400.00			2'400.00	-100.00	
3050.00	AG-Beiträge Sozialversicherungen	4'445.30	4'700.00			-254.70	-5.42	
3052.00	AG-Beiträge Pensionskasse	5'765.40	5'200.00			565.40	10.87	
3053.00	AG-Beiträge Kranken- und Unfallversicherungen	686.40	800.00			-113.60	-14.20	
3130.00	Dienstleistungen Dritter Kanalisation	33'276.50	30'000.00	30'779.85	30'414.45	3'276.50	10.92	
3133.02	Informatikkosten Abraxas	491.84		470.21		491.84		
3134.00	Sachversicherungen	236.40	500.00	106.75	107.80	-263.60	-52.72	
3137.00	Steuern und Abgaben	905.00	1'000.00		910.00	-95.00	-9.50	
3143.00	Baulicher Unterhalt Kanalisation	422'272.55	350'000.00	332'937.64	401'842.81	72'272.55	20.65	Aktivierungsgrenze liegt bei Fr. 100'000 pro Projekt
3170.00	Reisekosten und Spesen	1'699.20				1'699.20		
3300.31	Planmässige Abschreibungen übrige Tiefbauten VV spezialfinanzierte Gemeindebetriebe	327'236.08	380'000.00	300'357.50	358'256.06	-52'763.92	-13.89	
3320.01	Planmässige Abschreibungen Software spezialfinanzierte Gemeindebetriebe	38'496.46	35'000.00	38'496.47	24'226.29	3'496.46	9.99	
3510.00	Einlage in Spezial-Finanzierung			237'932.56				
3612.00	Betriebskostenanteil AVM Morgental	3'631'479.02	3'400'000.00	3'536'730.18	3'355'030.64	231'479.02	6.81	
3910.01	Werkhof: Personalaufwand (int. Verrechnung)	13'230.00	13'500.00	15'885.00	10'770.00	-270.00	-2.00	
3930.00	Werkhof: Maschinen und Geräte (int. Verrechnung)		800.00	850.00	96.00	-800.00	-100.00	
3940.00	Kapitalzinsen (int. Verrechnung)	18'782.04	3'000.00	20'926.03	2'975.72	15'782.04	526.07	
4240.41	Gebühren Abwasserbeseitigung	-4'177'085.13	-4'200'000.00	-4'430'195.21	-4'101'074.60	22'914.87	-0.55	
4510.00	Entnahme aus Spezialfinanzierung	-238'930.03	-25'500.00		-28'957.47	-213'430.03	836.98	
4660.71	Planmässige Auflösung passivierter Investitionsbeiträge von privaten Haushalten	-85'120.23		-52'605.18		-85'120.23		
4940.00	Interne Verzinsung Spez. Finanz.	-55'642.60	-55'000.00	-32'671.80	-54'597.70	-642.60	1.17	
73	**Abfallwirtschaft**	**186'489.70**	**143'400.00**	**207'517.62**	**130'121.80**	**43'089.70**	**30.05**	
730	**Abfallwirtschaft**	**186'489.70**	**143'400.00**	**207'517.62**	**130'121.80**	**43'089.70**	**30.05**	
7300	**Abfallwirtschaft (allgemein)**	**8'295.10**	**8'000.00**	**6'167.85**	**7'741.70**	**295.10**	**3.69**	
3130.81	Kadaverbeseitigungskosten	8'295.10	8'000.00	6'167.85	7'741.70	295.10	3.69	
4260.00	Kadaverbeseitigungsgebühren							

Konto	Bezeichnung	Rechnung 2022	Budget 2022	Rechnung 2021	Rechnung 2020	Abweichung Rechnung 2022 / Budget 2022 Betrag	%	Erläuterungen
7301	**Abfallbeseitigung**	**178'194.60**	**135'400.00**	**201'349.77**	**122'380.10**	**42'794.60**	**31.61**	
3101.00	Betriebs- und Verbrauchsmaterial	3'155.85	2'000.00	3'573.58		1'155.85	57.79	
3110.00	Anschaffung Unterflurcontainer	60'035.15	60'000.00	145'380.27	72'698.42	35.15	0.06	
3120.00	Wasser und Energie Entsorgungsstellen	1'744.37	2'500.00	2'037.59	2'392.07	-755.63	-30.23	
3130.00	Containerplomben und Bündelmarken	17'266.91	20'000.00	26'153.76	23'307.78	-2'733.09	-13.67	
3130.09	div. Dienstleistungen Dritter	2'554.32	10'000.00		828.55	-7'445.68	-74.46	
3130.30	Grünabfuhr	75'861.87	83'000.00	79'148.80	83'190.90	-7'138.13	-8.60	
3130.31	Kehrichtabfuhr/Sonderabfälle	50'385.52	45'000.00	49'149.50	44'487.39	5'385.52	11.97	
3134.00	Sachversicherungen	614.43	500.00	403.69	393.20	114.43	22.89	
3143.00	Sammelstellen: Baulicher Unterhalt	18'354.57	24'000.00	4'965.64	15'849.66	-5'645.43	-23.52	
3151.01	Unterhalt Apparate, Maschinen, Geräte	1'190.85	4'000.00	2'037.37	1'615.78	-2'809.15	-70.23	
3151.03	Reinigung Unterflur-Container		3'000.00			-3'000.00	-100.00	
3161.00	Mieten	28'611.81	33'000.00	32'611.86	32'611.86	-4'388.19	-13.30	
3300.30	Planmässige Abschreibungen übrige Tiefbauten VV allgemeiner Haushalt	96'928.61	52'000.00	84'645.03	49'663.04	44'928.61	86.40	
3300.40	Planmässige Abschreibungen Hochbauten VV allgemeiner Haushalt	35'810.00	35'800.00	35'810.00	35'810.00	10.00	0.03	
3910.01	Werkhof: Personalaufw. Sammelstellen (int. Verrechnung)	124'605.00	118'000.00	123'135.25	107'686.20	6'605.00	5.60	
3930.00	Werkhof: Maschinen und Geräte (int. Verrechnung)	7'056.25	6'300.00	7'250.25	6'278.00	756.25	12.00	
3940.00	Kapitalzinsen (int. Verrechnung)	2'521.57	500.00	2'750.81	485.63	2'021.57	404.31	
4240.01	Gebühren für Grünabfuhr	-67'554.63	-65'000.00	-70'541.36	-70'394.49	-2'554.63	3.93	
4240.02	Verkauf Bündelmarken	-1'108.71	-2'000.00	-1'348.20	-1'738.20	891.29	-44.56	
4240.04	Verkauf Containerplomben	-14'540.50	-10'000.00	-12'117.00	-11'926.65	-4'540.50	45.41	
4260.00	Rückerstattungen	-197'138.84	-200'000.00	-194'035.57	-194'989.45	2'861.16	-1.43	
4270.00	Bussen aus Littering	-750.00	-4'000.00	-1'850.00	-1'400.00	3'250.00	-81.25	
4612.01	Beteiligung KVA an Unterflurcontainer	-42'924.80	-60'000.00	-97'961.50	-54'619.59	17'075.20	-28.46	
4930.00	Abfuhr/Entsorgung Hundekot (int. Verrechnung)	-14'000.00	-14'500.00	-14'000.00	-14'000.00	500.00	-3.45	
4930.01	Gebühren Abfallbeseitigung (int. Verrechnung)	-10'485.00	-8'700.00	-5'850.00	-5'850.00	-1'785.00	20.52	
74	**Verbauungen**	**274'631.56**	**156'200.00**	**178'581.37**	**155'487.33**	**118'431.56**	**75.82**	
741	**Gewässerverbauungen**	**274'631.56**	**156'200.00**	**178'581.37**	**155'487.33**	**118'431.56**	**75.82**	
7410	**Gewässerverbauungen**	**274'631.56**	**156'200.00**	**178'581.37**	**155'487.33**	**118'431.56**	**75.82**	
3142.00	Bachläufe: Baulicher Unterhalt	70'056.70	45'000.00	31'045.75	31'580.80	25'056.70	55.68	Beschluss Stadtrat 81/22, Fr. 30'000, Böschungsssicherung in Synergie neue Schulwegbrücke, vermehrte Baumfällungen entlang Gewässer
3300.00	Planmässige Abschreibungen Grundstücke VV allgemeiner Haushalt	9'450.00	9'500.00	9'450.00	9'450.00	-50.00	-0.53	
3300.20	Planmässige Abschreibungen Wasserbau VV	119'325.56	40'000.00	50'169.56	39'930.00	79'325.56	198.31	Neue Abschreibung Stadtweiher
3910.01	Werkhof: Personalaufw. Bachläufe (int. Verrechnung)	54'165.00	50'000.00	52'620.00	49'770.00	4'165.00	8.33	
3910.03	Werkhof: Personalaufw. Weiher (int. Verrechnung)	20'955.00	30'000.00	36'300.00	25'305.00	-9'045.00	-30.15	
3930.00	Werkhof: Maschinen und Geräte Bachläufe (int. Verrechnung)	5'852.25	6'300.00	7'717.25	7'218.75	-447.75	-7.11	
3930.01	Werkhof: Maschinen und Geräte Weiher (int. Verrechnung)	2'431.75	5'000.00	4'202.75	3'381.50	-2'568.25	-51.37	
3940.00	Kapitalzinsen (int. Verrechnung)	3'407.20	400.00	2'059.46	329.98	3'007.20	751.80	
4631.00	Beiträge Kanton	-11'011.90	-30'000.00	-14'983.40	-11'478.70	18'988.10	-63.29	

Konto	Bezeichnung	Rechnung 2022	Budget 2022	Rechnung 2021	Rechnung 2020	Abweichung Rechnung 2022 / Budget 2022 Betrag	%	Erläuterungen
75	**Arten- und Landschaftsschutz**	**50.00**	**300.00**	**50.00**	**50.00**	**-250.00**	**-83.33**	
750	**Arten- und Landschaftsschutz**	**50.00**	**300.00**	**50.00**	**50.00**	**-250.00**	**-83.33**	
7500	**Arten- und Landschaftsschutz**	**50.00**	**300.00**	**50.00**	**50.00**	**-250.00**	**-83.33**	
3636.01	Diverse Beiträge	50.00	300.00	50.00	50.00	-250.00	-83.33	
76	**Bekämpfung von Umweltverschmutzung**	**221'050.27**	**458'400.00**	**240'531.70**	**138'223.52**	**-237'349.73**	**-51.78**	
769	**Übrige Bekämpfung von Umweltverschmutzung**	**221'050.27**	**458'400.00**	**240'531.70**	**138'223.52**	**-237'349.73**	**-51.78**	
7690	**Übrige Bekämpfung von Umweltverschmutzung**	**221'050.27**	**458'400.00**	**240'531.70**	**138'223.52**	**-237'349.73**	**-51.78**	
3000.00	Energiekommission		2'000.00		280.00	-2'000.00	-100.00	
3010.00	Besoldungen	4'174.80	4'200.00	4'143.80	5'774.70	-25.20	-0.60	
3050.00	AG-Beiträge Sozialversicherungen	335.55	400.00	333.55	479.95	-64.45	-16.11	
3052.00	AG-Beiträge Pensionskasse	381.00	100.00	378.60	43.85	281.00	281.00	
3053.00	Kranken- und Unfallversicherungen	58.85	100.00	58.75	61.70	-41.15	-41.15	
3090.80	Aus- und Weiterbildung	540.00				540.00		
3099.00	Übriger Personalaufwand	1'047.60	2'500.00			-1'452.40	-58.10	
3100.80	Büromaterial		1'500.00	339.25	27.00	-1'500.00	-100.00	
3102.00	Inserate	592.35	3'000.00			-2'407.65	-80.26	
3110.00	Anschaffungen Mobilien, Maschinen, Geräte	600.00	2'000.00			-1'400.00	-70.00	
3130.00	Dienstleistungen Dritter, externe Beratungen, Kompostierkurs	58'001.10	75'000.00	12'775.25	42'629.15	-16'998.90	-22.67	Tiefere Projektkosten 2022 als geplant
3130.26	Altlastensanierungen	101'095.58	210'000.00	168'029.80	27'192.40	-108'904.42	-51.86	Detailabklärungen Deponien Watt und Deponie Bühlhof noch pendent
3130.81	Energiekonzept	24'729.74	25'000.00	5'385.00		-270.26	-1.08	
3132.00	Feuerungskontrollen: Nachkontrollen	442.90	2'000.00	259.85	348.60	-1'557.10	-77.86	
3199.00	Übriger Betriebsaufwand	2'097.00	1'000.00	567.60		1'097.00	109.70	
3300.90	Planmässige Abschreibungen übrige Sachanlagen VV allgemeiner Haushalt		42'000.00			-42'000.00	-100.00	
3320.90	Planmässige Abschreibungen übrige immaterielle Anlagen allgemeiner Haushalt		2'000.00	2'177.51	2'177.51	-2'000.00	-100.00	
3636.00	Diverse Beiträge	631.90	3'000.00	2'821.85	2'750.00	-2'368.10	-78.94	
3637.00	Energieförderbeiträge	17'500.00	40'000.00	15'740.00	23'524.30	-22'500.00	-56.25	Tieferer Gesuchseingang durch Dritte
3660.20	Planmässige Abschreibungen Investitionsbeiträge allgemeiner Haushalt an Gemeinden und Gemeindezweckverbände	3'886.76	4'000.00	3'886.76	3'886.76	-113.24	-2.83	
3660.70	Planmässige Abschreibungen Investitionsbeiträge allgemeiner Haushalt an private Haushalte	48'040.00	48'000.00	48'040.00	48'040.00	40.00	0.08	
3910.01	Werkhof: Personalaufwand (int. Verrechnung)			480.00				
3940.00	Kapitalzinsen (int. Verrechnung)	1'938.39	600.00	2'334.88	563.00	1'338.39	223.07	
4210.00	Gebühren			-1'700.00				
4260.22	Diverse Rückerstattungen	-10'000.00				-10'000.00		Beitrag für Label Energiestadt "Gold"
4631.00	Beiträge Kanton und Nachbargemeinden	-35'043.25	-10'000.00	-25'520.75	-19'555.40	-25'043.25	250.43	Beiträge für Umwelt- und Energieprojekte

Stadt Arbon

Erfolgsrechnung mit Budgetabweichung
Jahresrechnung 2022 / Funktionale Gliederung

Konto	Bezeichnung	Rechnung 2022	Budget 2022	Rechnung 2021	Rechnung 2020	Abweichung Rechnung 2022 / Budget 2022 Betrag	%	Erläuterungen
77	**Übriger Umweltschutz**	**535'517.92**	**525'900.00**	**490'483.11**	**490'270.70**	**9'617.92**	**1.83**	
771	**Friedhof und Bestattung**	**535'517.92**	**525'900.00**	**490'483.11**	**490'270.70**	**9'617.92**	**1.83**	
7710	**Friedhof und Bestattung (allgemein)**	**535'517.92**	**525'900.00**	**490'483.11**	**490'270.70**	**9'617.92**	**1.83**	
3010.00	Besoldungen	407'412.75	364'500.00	333'118.00	331'614.35	42'912.75	11.77	
3010.09	Rückerstattungen Besoldungen	-36'253.05	-3'600.00	-4'677.30	-4'673.80	-32'653.05	907.03	
3050.00	AG-Beiträge Sozialversicherungen	32'331.95	29'700.00	26'253.30	27'011.00	2'631.95	8.86	
3052.00	AG-Beiträge Pensionskasse	35'670.85	30'600.00	27'958.30	27'753.10	5'070.85	16.57	
3053.00	Kranken- und Unfallversicherungen	10'613.60	10'400.00	10'715.00	9'418.85	213.60	2.05	
3090.80	Aus- und Weiterbildung	613.49	3'000.00		628.05	-2'386.51	-79.55	
3099.00	Übriger Personalaufwand	2'543.75	2'000.00	1'862.31	1'412.60	543.75	27.19	
3100.80	Büromaterial	220.02				220.02		
3101.00	Sarglieferungen, Grabbeschriftungen	76'149.50	60'000.00	81'488.25	59'888.50	16'149.50	26.92	Mehr Todesfälle sowie Beisetzungen auf dem Friedhof
3101.08	Grabunterhaltsfonds: Lieferung Pflanzen/Material	16'148.36	25'000.00	16'382.20	20'223.25	-8'851.64	-35.41	Gute Qualität der Pflanzen dadurch mussten weniger bezogen werden
3102.00	Inserate, amtl. Todesanzeigen	13'684.70	12'000.00	12'176.57	12'548.50	1'684.70	14.04	
3110.00	Anschaffungen Mobilien, Maschinen und Fahrzeuge	5'620.70	3'000.00	438.70	1'706.65	2'620.70	87.36	
3120.00	Wasser, Energie und Heizmaterial	11'356.80	12'000.00	10'971.80	11'065.20	-643.20	-5.36	
3120.04	Entsorgung Grüngut und Abfälle	7'824.00	8'000.00	7'451.60	7'583.15	-176.00	-2.20	
3130.00	Dienstleistungen Dritter bei Gräbern	15'976.05	3'000.00	16'367.60	3'137.20	12'976.05	432.54	Gegenkonto 7710.4510.00 (Unterhalt durch Gärtner)
3130.01	Telefonkosten	884.45	1'500.00	1'054.95	1'124.00	-615.55	-41.04	
3130.20	Kremationen	79'497.45	70'000.00	79'345.20	70'995.00	9'497.45	13.57	Mehr Todesfälle und somit mehr Kremationen
3130.21	Leichenschau, -transporte	1'400.00	3'000.00	4'620.00	2'205.00	-1'600.00	-53.33	
3133.01	EDV-Kosten (Amt für Informatik)	2'369.50	1'500.00	2'067.65	1'705.30	869.50	57.97	
3134.00	Sachversicherungen	4'351.77	3'000.00	3'159.29	2'918.31	1'351.77	45.06	
3144.00	Unterhalt Gebäude und Anlagen Friedhof	22'449.43	40'000.00	34'129.74	23'944.62	-17'550.57	-43.88	Weniger Unterhaltsarbeiten durch Externe nötig
3151.01	Unterhalt Apparate, Maschinen, Geräte	11'693.18	7'000.00	10'066.59	3'223.50	4'693.18	67.05	
3170.00	Reisekosten und Spesen	162.65	900.00	52.80	74.50	-737.35	-81.93	
3199.00	Übriger Betriebsaufwand	186.32	1'000.00	1'030.92	188.00	-813.68	-81.37	
3300.30	Planmässige Abschreibungen übrige Tiefbauten VV allgemeiner Haushalt	36'721.46	36'700.00	36'721.46	36'721.46	21.46	0.06	
3300.40	Planmässige Abschreibungen Hochbauten VV allgemeiner Haushalt	30'642.95	30'700.00	30'642.95	30'642.95	-57.05	-0.19	
3612.00	Auswärtige Todesfälle	56'608.45	50'000.00	63'783.30	48'834.13	6'608.45	13.22	
3940.00	Kapitalzinsen (int. Verrechnung)	4'640.22	1'000.00	5'044.41	908.11	3'640.22	364.02	
4240.00	Friedhofgebühren Denkmäler	-152'252.20	-120'000.00	-139'824.30	-105'204.50	-32'252.20	26.88	Mehr Todesfälle, viele Beisetzungen in Gemeinschaftsgräber
4260.00	Rückerstattungen, Dienstleistungen	-88'070.41	-90'000.00	-92'795.90	-69'122.65	1'929.59	-2.14	
4510.00	Entnahme aus Grabunterhaltsfonds	-61'758.37	-55'000.00	-60'606.88	-53'852.43	-6'758.37	12.29	
4612.00	Dienstleistungen für Roggwil und Berg	-13'922.40	-15'000.00	-28'515.40	-14'351.20	1'077.60	-7.18	
79	**Raumordnung**	**619'948.06**	**422'980.00**	**819'799.81**	**241'655.78**	**196'968.06**	**46.57**	
790	**Raumordnung**	**619'948.06**	**422'980.00**	**819'799.81**	**241'655.78**	**196'968.06**	**46.57**	
7900	**Raumordnung (allgemein)**	**619'948.06**	**422'980.00**	**819'799.81**	**241'655.78**	**196'968.06**	**46.57**	
3000.00	Kommissionen	3'380.00	4'000.00	6'160.00	5'950.00	-620.00	-15.50	
3050.00	AG-Beiträge Sozialversicherungen	94.80		124.10		94.80		

Konto	Bezeichnung	Rechnung 2022	Budget 2022	Rechnung 2021	Rechnung 2020	Abweichung Rechnung 2022 / Budget 2022 Betrag	%	Erläuterungen
3053.00	AG-Beiträge Kranken- und Unfallversicherungen	10.65		13.80		10.65		
3102.00	Drucksachen, Publikationen, Inserate	3'465.24	6'000.00	4'565.27	2'974.70	-2'534.76	-42.25	
3131.00	Planungen, Kostenvoranschläge, Gutachten	16'163.25	30'000.00	333'003.35	53'234.75	-13'836.75	-46.12	Weniger Gutachten und externe Unterstützung als geplant
3131.01	Ortsplanung	56'948.55	25'000.00	49'961.15	20'835.65	31'948.55	127.79	Nachtragskredit 136/22, Fr. 30'000, Kommunikative Begleitung der Ortsplanrevision
3131.03	Begleitung Prozess Historisches Museum		20'000.00			-20'000.00	-100.00	Kosten wurden nicht benötigt, LV-Verbindung zum Museum wird in der Masterplanung entwickelt.
3131.05	Grünplanung	54'728.15	50'000.00	22'020.00	3'490.18	4'728.15	9.46	Nachtragskredit 35/22, Fr. 30'000. Erarbeitung Werkzeugkasten Aussenraum, Rechnungen noch ausstehend
3131.06	Stadtentwicklung	211'312.80	160'000.00	228'256.10	25'751.35	51'312.80	32.07	Nachtragskredit 152/22, Fr. 80'000, Erarbeitung Masterplanung Seeufer
3131.07	Verkehrsplanung	105'705.90	60'000.00	70'709.95	60'692.45	45'705.90	76.18	Nachtragskredit 71/22, Fr. 80'000, Erstellung Langsamverkehrskonzept
3131.08	Standortförderung	169'187.86	40'000.00			129'187.86	322.97	Nachtragskredit 54/22, Fr. 130'000, Konzeption Standortkommunikation Arbon
3190.00	Schadenersatzleistungen			75'100.00				
3320.90	Planmässige Abschreibungen übrige immaterielle Anlagen allgemeiner Haushalt	20'280.00	20'280.00	20'280.00	66'130.00			
3612.00	Beitrag Region Oberthurgau	53'242.00	51'000.00	52'052.00	36'795.00	2'242.00	4.40	
3612.05	Beitrag Region Appenzell-St. Gallen-Bodensee	26'910.00	26'500.00	26'632.80	26'339.40	410.00	1.55	
3920.00	Interne Verrechnung von Pacht, Mieten, Benützungskosten	3'677.20		962.00		3'677.20		
3940.00	Kapitalzinsen (int. Verrechnung)	547.56	200.00	669.24	154.75	347.56	173.78	
4980.00	Interne Übertragung von Parkplatzbewirtschaftung (Funktion 6151)	-105'705.90	-70'000.00	-70'709.95	-60'692.45	-35'705.90	51.01	
8	**VOLKSWIRTSCHAFT**	**1'628.38**	**-86'600.00**	**408'708.97**	**345'383.78**	**88'228.38**	**-101.88**	
81	**Landwirtschaft**	**22'948.80**	**22'500.00**	**24'832.50**	**23'013.30**	**448.80**	**1.99**	
814	**Produktionsverbesserungen Pflanzen**	**22'948.80**	**22'500.00**	**24'832.50**	**23'013.30**	**448.80**	**1.99**	
8140	**Landwirtschaftliche Produktionsverbesserungen Pflanzen**	**22'948.80**	**22'500.00**	**24'832.50**	**23'013.30**	**448.80**	**1.99**	
3130.09	Ackerbaustelle	264.30	500.00		936.30	-235.70	-47.14	
3631.00	Beitrag an Pflanzenschutzfonds	22'684.50	22'000.00	22'308.00	22'077.00	684.50	3.11	
3636.00	Beitrag an Hagelabwehrverband			2'524.50				
82	**Forstwirtschaft**	**46'897.25**	**49'000.00**	**48'537.30**	**48'580.00**	**-2'102.75**	**-4.29**	
820	**Forstwirtschaft**	**46'897.25**	**49'000.00**	**48'537.30**	**48'580.00**	**-2'102.75**	**-4.29**	
8200	**Forstwirtschaft, Hauptbetrieb**	**46'897.25**	**49'000.00**	**48'537.30**	**48'580.00**	**-2'102.75**	**-4.29**	
3631.00	Abgabe Forstwirtschaft für gemeinwirtschaftliche Leistungen	48'781.80	49'000.00	48'537.30	48'580.00	-218.20	-0.45	
4250.05	Verkauf Holz	-1'884.55				-1'884.55		
83	**Jagd und Fischerei**	**4'659.75**	**8'800.00**	**5'870.70**	**7'131.25**	**-4'140.25**	**-47.05**	
830	**Jagd und Fischerei**	**4'659.75**	**8'800.00**	**5'870.70**	**7'131.25**	**-4'140.25**	**-47.05**	
8300	**Jagd und Fischerei**	**4'659.75**	**8'800.00**	**5'870.70**	**7'131.25**	**-4'140.25**	**-47.05**	
3010.00	Besoldungen	4'650.00	7'500.00	5'750.00	6'550.00	-2'850.00	-38.00	
3050.00	AG-Beiträge Sozialversicherungen	462.80	600.00	527.20	514.40	-137.20	-22.87	

Konto	Bezeichnung	Rechnung 2022	Budget 2022	Rechnung 2021	Rechnung 2020	Abweichung Rechnung 2022 / Budget 2022 Betrag	%	Erläuterungen
3053.00	AG-Beiträge Kranken- und Unfallversicherungen	86.95	200.00	133.50	106.85	-113.05	-56.53	
3130.00	Wildschadenverhütung	60.00	1'000.00	60.00	560.00	-940.00	-94.00	
3170.00	Reisekosten und Spesen		100.00			-100.00	-100.00	
4100.02	Fischpacht	-600.00	-600.00	-600.00	-600.00			
84	**Tourismus und Marketing**	**339'465.98**	**297'800.00**	**295'469.17**	**235'402.93**	**41'665.98**	**13.99**	
840	**Tourismus und Marketing**	**339'465.98**	**297'800.00**	**295'469.17**	**235'402.93**	**41'665.98**	**13.99**	
8400	**Tourismus und Marketing**	**339'465.98**	**297'800.00**	**295'469.17**	**235'402.93**	**41'665.98**	**13.99**	
3010.00	Besoldungen	5'518.30	5'500.00	5'475.50	5'290.40	18.30	0.33	
3010.09	Rückerstattung Besoldungen	-120.00	-200.00	-120.00	-120.00	80.00	-40.00	
3050.00	AG-Beiträge Sozialversicherungen	432.20	500.00	428.40	439.60	-67.80	-13.56	
3052.00	AG-Beiträge Pensionskasse	542.40	600.00	537.60	534.00	-57.60	-9.60	
3053.00	AG-Beiträge Kranken- und Unfallversicherungen	56.50	100.00	56.00	43.60	-43.50	-43.50	
3130.00	Lokale Tourismusförderung	1'016.85	3'000.00	1'135.50	2'185.00	-1'983.15	-66.11	
3130.02	Corporate Design	81.30	4'000.00		4'263.00	-3'918.70	-97.97	
3130.09	Öffentlichkeitsarbeit / Kommunikation	8'938.20	15'500.00	8'778.20	10'792.40	-6'561.80	-42.33	Kosten tiefer als erwartet (Fotografie)
3130.12	Einwohneranlässe	33'981.00	35'000.00	25'500.51	24'044.53	-1'019.00	-2.91	
3130.14	Digitale Kommunikation (Website, Social Media)	78'966.58	32'700.00	20'683.01	26'143.45	46'266.58	141.49	Nachtragskredit 143/22, Fr. 25'300, Software Mapify
3130.40	Marketing Diverses	23'804.90	30'000.00	73'756.00	24'619.55	-6'195.10	-20.65	
3133.01	EDV-Kosten Amt für Informatik			176.20				
3170.00	Reisekosten und Spesen	180.00	100.00	36.40	32.75	80.00	80.00	
3635.00	Beiträge an Anlässe	44'825.45	31'000.00	19'638.85	4'074.00	13'825.45	44.60	Einwohneranlässe zu den Neuwahlen des Stadtpräsidenten, Beitrag Messe am See
3636.00	Beitrag an Arbon Tourismus	60'000.00	60'000.00	60'000.00	60'000.00			
3636.01	Beitrag an Thurgau Tourismus	75'095.00	77'000.00	74'593.00	70'300.25	-1'905.00	-2.47	
3910.01	Werkhof: Personalaufwand (int. Verrechnung)	3'150.00		3'315.00		3'150.00		
3920.00	Miete Seeparksaal (int. Verrechnung)	2'607.30	3'000.00	1'023.00	2'760.40	-392.70	-13.09	
3930.00	Werkhof: Maschinen und Geräte (int. Verrechnung)	390.00		456.00		390.00		
85	**Industrie, Gewerbe, Handel**	**25'479.05**	**38'300.00**	**33'999.30**	**31'256.30**	**-12'820.95**	**-33.48**	
850	**Industrie, Gewerbe, Handel**	**25'479.05**	**38'300.00**	**33'999.30**	**31'256.30**	**-12'820.95**	**-33.48**	
8500	**Industrie, Gewerbe, Handel**	**25'479.05**	**38'300.00**	**33'999.30**	**31'256.30**	**-12'820.95**	**-33.48**	
3000.00	Löhne, Tag- und Sitzungsgelder an Behörden und Kommissionen	880.00			200.00	880.00		
3010.00	Besoldungen	14'250.05	14'300.00	14'080.05	12'460.50	-49.95	-0.35	
3010.09	Rückerstattung Besoldungen	-960.00	-1'000.00	-900.00	-240.00	40.00	-4.00	
3050.00	AG-Beiträge Sozialversicherungen	1'072.85	1'200.00	1'042.35	1'036.80	-127.15	-10.60	
3052.00	AG-Beiträge Pensionskasse	1'346.40	1'500.00	1'335.35	1'275.00	-153.60	-10.24	
3053.00	AG-Beiträge Kranken- und Unfallversicherungen	140.60	200.00	136.05	104.00	-59.40	-29.70	
3170.00	Reisekosten und Spesen	958.60	100.00	234.20		858.60	858.60	
3635.01	Messen, Ausstellungen	84.05				84.05		
3636.01	Diverse Beiträge	7'706.50	22'000.00	18'071.30	16'420.00	-14'293.50	-64.97	Beitrag an Verein Werk1 sistiert (Fr. 10'000)

Erfolgsrechnung mit Budgetabweichung

Jahresrechnung 2022 / Funktionale Gliederung

Konto	Bezeichnung	Rechnung 2022	Budget 2022	Rechnung 2021	Rechnung 2020	Abweichung Rechnung 2022 / Budget 2022 Betrag	%	Erläuterungen
87	**Brennstoffe und Energie**	**-437'822.45**	**-503'000.00**			**65'177.55**	**-12.96**	
871	**Energie**	**-437'822.45**	**-503'000.00**			**65'177.55**	**-12.96**	
8710	**Energie (allgemein)**	**-437'822.45**	**-503'000.00**			**65'177.55**	**-12.96**	
4120.00	Konzessionen	-437'822.45	-503'000.00			65'177.55	-12.96	Erträge nach neuem Gebührenreglement fallen leicht tiefer aus
9	**FINANZEN UND STEUERN**	**-30'287'342.17**	**-24'201'350.00**	**-22'940'225.73**	**-21'098'784.82**	**-2'045'433.41**	**8.45**	
91	**Steuern**	**-21'052'273.67**	**-20'150'000.00**	**-20'966'590.48**	**-20'979'937.85**	**-902'273.67**	**4.48**	
910	**Steuern**	**-21'052'273.67**	**-20'150'000.00**	**-20'966'590.48**	**-20'979'937.85**	**-902'273.67**	**4.48**	
9100	**Allgemeine Gemeindesteuern**	**-21'052'273.67**	**-20'150'000.00**	**-20'966'590.48**	**-20'979'937.85**	**-902'273.67**	**4.48**	
3180.09	Wertberichtigungen auf Forderungen (Delkredere)	1'000.00		-44'000.00	40'000.00	1'000.00		
3181.02	Abschreibungen / Erlasse	176'360.11	250'000.00	126'548.92	204'298.86	-73'639.89	-29.46	Aktive Verlustscheinbewirtschaftung
4000.00	Einkommenssteuern Natürliche Personen Rechnungsjahr	-14'501'017.10	-14'700'000.00	-14'946'704.86	-14'658'308.08	198'982.90	-1.35	
4000.10	Einkommenssteuern Natürliche Personen früherer Jahre	-409'735.69	-400'000.00	-282'765.93	-706'987.83	-9'735.69	2.43	
4001.00	Vermögenssteuern Natürliche Personen Rechnungsjahr	-1'437'069.70	-1'300'000.00	-1'434'578.34	-1'281'894.77	-137'069.70	10.54	
4001.10	Vermögenssteuern Natürliche Personen früherer Jahre	-200'774.24	-100'000.00	-194'971.82	-184'261.43	-100'774.24	100.77	
4002.00	Quellensteuern	-1'378'250.80	-1'200'000.00	-1'281'360.20	-1'518'382.55	-178'250.80	14.85	
4010.00	Gewinn-/Kapitalsteuern Juristische Personen Rechnungsjahr	-2'703'897.25	-2'300'000.00	-2'294'267.70	-2'440'380.05	-403'897.25	17.56	
4010.10	Gewinn-/Kapitalsteuern Juristische Personen früherer Jahre	-598'889.00	-400'000.00	-614'490.55	-434'022.00	-198'889.00	49.72	
93	**Finanz- und Lastenausgleich**	**-2'452'950.60**	**-1'788'000.00**	**-2'161'496.00**	**-2'048'599.00**	**-664'950.60**	**37.19**	
930	**Finanz- und Lastenausgleich**	**-2'452'950.60**	**-1'788'000.00**	**-2'161'496.00**	**-2'048'599.00**	**-664'950.60**	**37.19**	
9300	**Finanz- und Lastenausgleich**	**-2'452'950.60**	**-1'788'000.00**	**-2'161'496.00**	**-2'048'599.00**	**-664'950.60**	**37.19**	
4621.50	Finanzausgleich vom Kanton (Ressourcenausgleich)	-2'452'950.60	-1'788'000.00	-1'772'742.00	-1'700'665.00	-664'950.60	37.19	Berechnet sich aus der durchschnittlichen Steuerkraft der letzten drei Jahre (gegenüber dem kantonalen Durchschnitt war diese rückläufig)
4621.53	Finanzausgleich vom Kanton (Beitrag bes. Belastungen)			-388'754.00	-347'934.00			
95	**Ertragsanteile, übrige**	**-2'204'052.35**	**-1'915'500.00**	**-2'038'630.20**	**-2'343'181.75**	**-288'552.35**	**15.06**	
950	**Ertragsanteile, übrige**	**-2'204'052.35**	**-1'915'500.00**	**-2'038'630.20**	**-2'343'181.75**	**-288'552.35**	**15.06**	
9500	**Ertragsanteile, übrige**	**-2'204'052.35**	**-1'915'500.00**	**-2'038'630.20**	**-2'343'181.75**	**-288'552.35**	**15.06**	
3510.00	Einlage in Spezial-Finanzierung Beiträge für Kulturobjekte	176'193.00	127'500.00	152'831.90	189'852.30	48'693.00	38.19	15 % der Erträge aus Grundstückgewinnsteuern (siehe Konto 4601.02)
3601.11	Alkohol- und Wirtepatente	36'042.85	40'000.00	36'383.50	34'032.40	-3'957.15	-9.89	
4601.01	Gemeindeanteil an Liegenschaftensteuern	-885'696.90	-880'000.00	-863'952.20	-839'268.90	-5'696.90	0.65	
4601.02	Gemeindeanteil an Grundstückgewinnsteuern	-1'174'620.30	-850'000.00	-1'018'879.05	-1'384'417.95	-324'620.30	38.19	
4601.03	Gemeindeanteil an Motorfahrzeugsteuern	-293'670.00	-282'000.00	-286'544.00	-281'003.00	-11'670.00	4.14	
4601.11	Alkohol- und Wirtepatent	-62'301.00	-65'000.00	-58'470.35	-57'676.60	2'699.00	-4.15	
4601.13	Gebühr aus Spielautomaten/Spiellokalen		-6'000.00		-4'700.00	6'000.00	-100.00	Seit dem Jahr 2021 nicht mehr die Gemeinde zuständig

Konto	Bezeichnung	Rechnung 2022	Budget 2022	Rechnung 2021	Rechnung 2020	Abweichung Rechnung 2022 / Budget 2022 Betrag	%	Erläuterungen
96	**Vermögens- und Schuldenverwaltung**	**-766'092.06**	**-342'850.00**	**256'019.58**	**-2'671'105.92**	**-423'242.06**	**123.45**	
961	**Zinsen**	**-469'149.31**	**-267'350.00**	**-497'783.71**	**-287'067.45**	**-201'799.31**	**75.48**	
9610	**Zinsen**	**-469'149.31**	**-267'350.00**	**-497'783.71**	**-287'067.45**	**-201'799.31**	**75.48**	
3406.00	Zinsen für mittel- und langfristige Schulden	218'033.35	175'000.00	167'550.00	158'315.30	43'033.35	24.59	Zinsumfeld hat sich normalisiert, Zinsen sind angestiegen
3409.00	Übrige Passivzinsen	9'091.20	10'000.00	4'966.83	8'163.40	-908.80	-9.09	
3420.00	Vermögensverwaltung, Depotgebühren	15'950.48	11'000.00	23'955.82	10'963.50	4'950.48	45.00	
3940.00	Interne Verrechnung von kalk. Zinsen und Finanzaufwand	55'642.60	55'000.00	32'671.80	54'597.70	642.60	1.17	
4400.00	Bankzinsen/ übrige Zinserträge	-0.05		-0.06	-0.12	-0.05		
4401.01	Verzugs- und Vergütungszinsen	-17'558.47	-20'000.00	-13'663.69	-17'979.19	2'441.53	-12.21	
4409.00	Zinsen von Darlehen	-2'499.55	-3'500.00	-1'631.65	-3'143.00	1'000.45	-28.58	
4420.00	Aktien, Anteilscheine, Obligationen	-463'748.00	-420'000.00	-411'967.05	-412'155.00	-43'748.00	10.42	
4440.00	Buchgewinne auf Kapitalanlagen			-26'715.40	-2'346.20			
4499.00	Übriger Finanzertrag	-37'691.66	-25'000.00	-15'716.65	-40'548.75	-12'691.66	50.77	
4940.00	Kapitalzinsen (int. Verrechnung)	-246'369.21	-49'850.00	-257'233.66	-42'935.09	-196'519.21	394.22	
963	**Liegenschaften des Finanzvermögens**	**-140'919.55**	**-75'500.00**	**-254'157.91**	**-208'217.27**	**-65'419.55**	**86.65**	
9630	**Div. Liegenschaften des Finanzvermögens**	**-44'892.35**	**-30'900.00**	**-73'516.22**	**-87'562.76**	**-13'992.35**	**45.28**	
3430.00	Baulicher Unterhalt Grundstücke FV	38'673.00	50'000.00	425.65		-11'327.00	-22.65	
3431.30	Übriger Unterhalt	6'087.85	5'000.00	6'076.85	3'694.10	1'087.85	21.76	
3431.40	Entschädigung Schoop (Römerhof-PP)	37'165.85	36'000.00	35'350.15	36'681.15	1'165.85	3.24	
3439.10	Wasser, Energie, Heizmaterial	10'914.50	8'000.00	8'103.49	7'669.29	2'914.50	36.43	
3439.11	Energie Parkplatz Römerhof	776.95	1'000.00	805.95	803.85	-223.05	-22.31	
3439.40	Sachversicherungsprämien	2'207.13	600.00	589.89	532.39	1'607.13	267.86	
3439.50	Dienstleistungen/Gutachten Dritter	13'193.89	1'000.00			12'193.89	1'219.39	Studie Stützkonstruktion Farbgasse
3910.01	Werkhof: Personalaufwand (int. Verrechnung)	240.00	500.00	150.00	195.00	-260.00	-52.00	
4430.01	Parkplatzmieten Tiefgarage Promenade	-22'800.00	-23'000.00	-20'688.50	-21'150.00	200.00	-0.87	
4430.03	Pacht- und Baurechtszinsen (übrige)	-18'223.75	-20'000.00	-13'933.75	-26'412.55	1'776.25	-8.88	
4430.06	Baurechtszins Schützenwiese (Alterssiedlung)	-26'234.80	-27'000.00	-26'234.80	-26'234.80	765.20	-2.83	
4430.07	Baurechtszins Kupferwiesen	-11'535.30	-12'000.00	-11'535.30	-11'489.45	464.70	-3.87	
4430.09	Tennisplatz Buchhorn	-2'930.95	-3'000.00	-2'930.95	-2'930.95	69.05	-2.30	
4430.10	Parkplatz Römerhof - Dauermieter	-21'350.00	-20'000.00	-18'150.00	-19'675.00	-1'350.00	6.75	
4430.11	Parkplatz Römerhof - Parkuhren	-21'761.72	-15'000.00	-16'229.90	-16'730.79	-6'761.72	45.08	
4430.12	Pachtzins Fallentürli, Familiengärten	-12'515.00	-13'000.00	-12'515.00	-12'515.00	485.00	-3.73	
4430.13	Mieteinnahmen Niederfeld 35+37 (Rietli)	-16'800.00		-2'800.00		-16'800.00		
9631	**Restaurant Seeparksaal**	**-41'387.50**	**-28'000.00**	**-30'330.00**	**-24'267.03**	**-13'387.50**	**47.81**	
3430.00	Baulicher Unterhalt Grundstücke FV	5'111.80	5'000.00	5'740.40	1'981.70	111.80	2.24	
3431.20	Anschaffungen Mobilien, Maschinen, Geräte		5'000.00	946.80	3'167.85	-5'000.00	-100.00	
3431.30	Übriger Unterhalt	3'713.10	10'000.00	4'260.05	4'178.27	-6'286.90	-62.87	
3439.40	Sachversicherungen, Dienstleistungen Dritter	3'521.15	1'600.00	1'589.60	1'605.35	1'921.15	120.07	
4430.03	Miete Restaurant	-49'400.00	-45'600.00	-39'200.00	-31'200.00	-3'800.00	8.33	

Konto	Bezeichnung	Rechnung 2022	Budget 2022	Rechnung 2021	Rechnung 2020	Abweichung Rechnung 2022 / Budget 2022 Betrag	%	Erläuterungen
4439.00	Heiz- und Nebenkosten akonto	-4'333.55	-4'000.00	-3'666.85	-4'000.20	-333.55	8.34	
9632	**Rebenstrasse 33 (Sonnenblumenhaus)**	**-28'954.59**	**2'800.00**	**-27'261.67**	**-21'226.67**	**-31'754.59**	**-1'134.09**	
3010.00	Besoldungen	4'486.00	7'100.00	4'324.00	2'152.00	-2'614.00	-36.82	
3050.00	AG-Beiträge Sozialversicherungen	57.90		57.90		57.90		
3053.00	AG-Beiträge Kranken- und Unfallversicherungen	90.90	100.00	112.35	29.45	-9.10	-9.10	
3430.00	Baulicher Unterhalt Grundstücke FV	1'190.80	20'000.00	4'432.80	2'782.53	-18'809.20	-94.05	Geplante Dachsanierung nicht nötig
3431.30	Übriger Unterhalt	7'594.35	2'000.00	1'616.40	1'766.95	5'594.35	279.72	
3439.10	Wasser, Energie, Heizmaterial	10'964.85	7'000.00	8'115.70	7'691.00	3'964.85	56.64	
3439.40	Sachversicherungen, Dienstleistungen Dritter	1'420.96	3'000.00	785.20	715.75	-1'579.04	-52.63	
3910.01	Werkhof: Personalaufwand (int. Verrechnung)		3'500.00	3'150.00	2'565.00	-3'500.00	-100.00	
3930.00	Werkhof: Maschinen und Geräte (int. Verrechnung)		600.00	564.25	674.75	-600.00	-100.00	
4430.01	Mietzinsen Wohnhaus	-14'340.00	-14'000.00	-12'540.00	-13'220.00	-340.00	2.43	
4430.04	Mietzinsen Ferien im Baudenkmal	-20'855.35	-10'000.00	-21'510.27	-9'294.10	-10'855.35	108.55	Hohe Auslastung der Ferienwohnung (rund 95%)
4430.06	Mietzinsen Garagen	-16'965.00	-14'000.00	-14'170.00	-14'690.00	-2'965.00	21.18	
4439.00	Heiz- und Nebenkosten pauschal	-2'600.00	-2'500.00	-2'200.00	-2'400.00	-100.00	4.00	
9633	**Schädlerliegenschaft (Kunsthalle)**	**9'081.65**	**7'800.00**	**4'518.79**	**15'267.92**	**1'281.65**	**16.43**	
3430.00	Baulicher Unterhalt Grundstücke FV	5'826.55	5'000.00	1'825.50	12'666.00	826.55	16.53	
3439.10	Wasser, Energie, Heizmaterial	1'968.60	2'000.00	1'942.85	1'939.75	-31.40	-1.57	
3439.40	Versicherungsprämien, Expertisen	1'986.50	1'300.00	1'250.44	1'162.17	686.50	52.81	
4430.01	Mietzinsen	-700.00	-500.00	-500.00	-500.00	-200.00	40.00	
9634	**Rathausgasse 1 - 3**	**-93'971.55**	**-72'200.00**	**-73'923.95**	**-88'157.28**	**-21'771.55**	**30.15**	
3010.00	Besoldungen	4'009.80	4'000.00	3'978.00	3'938.40	9.80	0.25	
3050.00	AG-Beiträge Sozialversicherungen	322.80	400.00	319.80	328.20	-77.20	-19.30	
3053.00	Kranken- und Unfallversicherungen	36.60	100.00	52.20	54.00	-63.40	-63.40	
3430.00	Baulicher Unterhalt Grundstücke FV	11'628.95	15'000.00	10'538.10	8'651.25	-3'371.05	-22.47	
3431.30	Übriger Unterhalt	5'789.15	10'000.00	5'608.30	11'076.60	-4'210.85	-42.11	
3439.10	Wasser, Energie, Heizmaterial	20'497.10	15'000.00	15'684.50	13'713.50	5'497.10	36.65	
3439.40	Sachversicherungen, Dienstleistungen Dritter	6'152.65	6'000.00	2'955.65	5'560.42	152.65	2.54	
3910.01	Werkhof: Personalaufwand (int. Verrechnung)		200.00	225.00		-200.00	-100.00	
3930.00	Werkhof: Maschinen und Geräte (int. Verrechnung)		100.00		30.00	-100.00	-100.00	
4430.01	Mietzinsen	-118'509.95	-105'000.00	-94'933.90	-111'685.00	-13'509.95	12.87	
4439.00	Heiz- und Nebenkosten akonto	-23'898.65	-18'000.00	-18'351.60	-19'824.65	-5'898.65	32.77	
9635	**Feilenstrasse 1, Stachen**	**50'267.46**	**27'100.00**	**9'148.55**	**17'407.50**	**23'167.46**	**85.49**	
3430.00	Baulicher Unterhalt Grundstücke FV	76'807.70	50'000.00	22'743.04	45'523.00	26'807.70	53.62	Nötige Erneuerung der Kanalisation unter Vorplatz
3431.30	Übriger Unterhalt	2'129.45	2'000.00	4'142.85	745.40	129.45	6.47	
3439.10	Wasser, Energie, Heizmaterial	6'645.75	7'000.00	7'957.90	5'869.85	-354.25	-5.06	
3439.40	Sachversicherungsprämien	1'247.51	800.00	2'164.36	739.00	447.51	55.94	
3439.50	Dienstleistungen Dritter	2'168.50	1'000.00			1'168.50	116.85	
3910.01	Werkhof: Personalaufwand (int. Verrechnung)	5'070.00	5'400.00	6'285.00	4'020.00	-330.00	-6.11	
3930.00	Werkhof: Maschinen und Geräte (int. Verrechnung)	673.50	900.00	692.75	794.25	-226.50	-25.17	
4430.01	Mietzinsen	-40'781.00	-37'500.00	-31'327.00	-37'644.00	-3'281.00	8.75	

Konto	Bezeichnung	Rechnung 2022	Budget 2022	Rechnung 2021	Rechnung 2020	Abweichung Rechnung 2022 / Budget 2022 Betrag	%	Erläuterungen
4439.00	Heiz- und Nebenkosten	-3'693.95	-2'500.00	-3'510.35	-2'640.00	-1'193.95	47.76	
9636	**Schulstrasse 2, Frasnacht**	**13'087.78**	**9'600.00**	**2'644.40**	**5'265.95**	**3'487.78**	**36.33**	
3430.00	Baulicher Unterhalt Grundstücke FV	24'392.82	20'000.00	7'686.95	14'923.22	4'392.82	21.96	
3431.30	Übriger Unterhalt	4'417.60	3'000.00	1'688.95	2'878.11	1'417.60	47.25	
3439.10	Wasser, Energie, Heizmaterial	2'964.50	10'000.00	13'977.15	6'800.90	-7'035.50	-70.36	
3439.40	Sachversicherungsprämien	1'299.46	800.00	838.20	768.32	499.46	62.43	
3439.50	Dienstleistungen Dritter	5'815.15	5'000.00	5'641.15	6'227.40	815.15	16.30	
3910.01	Werkhof: Personalaufwand (int. Verrechnung)	5'550.00	4'500.00	2'070.00	2'970.00	1'050.00	23.33	
3930.00	Werkhof: Maschinen und Geräte (int. Verrechnung)	618.25	800.00	457.00	728.00	-181.75	-22.72	
4430.01	Mietzinsen	-26'780.00	-29'000.00	-25'305.00	-25'620.00	2'220.00	-7.66	
4439.00	Heiz- und Nebenkosten akonto	-4'670.00	-5'000.00	-3'970.00	-3'930.00	330.00	-6.60	
4439.01	Heiz- und Nebenkosten	-520.00	-500.00	-440.00	-480.00	-20.00	4.00	
9637	**Restaurant Strandbad**	**2'776.64**	**-16'000.00**	**-62'093.80**	**-57'727.35**	**18'776.64**	**-117.35**	
3430.00	Baulicher Unterhalt Grundstücke FV	84'154.44	50'000.00	20.25	855.75	34'154.44	68.31	Sanierung WC-Anlagen im Strandbad
3431.20	Anschaffungen Mobilien, Maschinen, Geräte	1'810.45	7'500.00	3'651.65	7'874.75	-5'689.55	-75.86	
3431.30	Übriger Unterhalt	5'739.05	10'000.00	9'580.45	7'335.00	-4'260.95	-42.61	
3439.10	Wasser, Energie, Heizmaterial	6'484.70	6'000.00	4'235.00	5'201.85	484.70	8.08	
3439.40	Sachversicherungen, Dienstleistungen Dritter	464.30	500.00	418.85	1'005.30	-35.70	-7.14	
4430.03	Mietzins Restaurant	-95'876.30	-90'000.00	-80'000.00	-80'000.00	-5'876.30	6.53	
9638	**Rondelle**	**-6'927.09**	**24'300.00**	**-3'344.01**	**32'782.45**	**-31'227.09**	**-128.51**	
3430.00	Baulicher Unterhalt Grundstücke FV	3'196.75	30'000.00	6'069.90	39'001.95	-26'803.25	-89.34	
3431.30	Übriger Unterhalt	1'414.35	5'000.00	388.90	4'910.30	-3'585.65	-71.71	
3439.40	Sachversicherungen, Dienstleistungen Dritter	1'461.81	1'000.00	920.19	855.20	461.81	46.18	
3910.01	Werkhof: Personalaufwand (int. Verrechnung)		300.00	240.00	15.00	-300.00	-100.00	
3930.00	Werkhof: Maschinen und Geräte (int. Verrechnung)			37.00				
4430.01	Einnahmen Vermietung	-13'000.00	-12'000.00	-11'000.00	-12'000.00	-1'000.00	8.33	
969	**Diverses Finanzvermögen**	**-156'023.20**		**1'007'961.20**	**-2'175'821.20**	**-156'023.20**		
9690	**Diverses Finanzvermögen**	**-156'023.20**		**1'007'961.20**	**-2'175'821.20**	**-156'023.20**		
3440.20	Wertberichtigungen Beteiligungen FV	51'976.80		1'009'700.00		51'976.80		siehe Konto 9903.4898.10
4440.00	Wertberichtigungen Wertschriften FV	-208'000.00		-1'738.80	-2'175'821.20	-208'000.00		siehe Konto 9903.3898.00
4898.10	Entnahmen aus W+E-Reserve für Liegenschaften FV							
97	**Rückverteilungen**	**-7'710.40**	**-5'000.00**	**-2'598.10**	**-4'791.20**	**-2'710.40**	**54.21**	
971	**Rückverteilungen aus CO2-Abgabe**	**-7'710.40**	**-5'000.00**	**-2'598.10**	**-4'791.20**	**-2'710.40**	**54.21**	
9710	**Rückverteilungen aus CO2-Abgabe**	**-7'710.40**	**-5'000.00**	**-2'598.10**	**-4'791.20**	**-2'710.40**	**54.21**	
4699.10	Rückverteilung aus CO2-Abgabe	-7'710.40	-5'000.00	-2'598.10	-4'791.20	-2'710.40	54.21	

Erfolgsrechnung mit Budgetabweichung

Jahresrechnung 2022 / Funktionale Gliederung

Konto	Bezeichnung	Rechnung 2022	Budget 2022	Rechnung 2021	Rechnung 2020	Abweichung Rechnung 2022 / Budget 2022 Betrag	%	Erläuterungen
99	**Nicht aufgeteilte Posten**	**-3'804'263.09**		**1'973'069.47**	**6'948'830.90**	**236'295.67**		
990	**Nicht aufgeteilte Posten**	**156'023.20**		**-1'007'961.20**	**2'175'821.20**	**156'023.20**		
9903	**Einlagen in die Reserven**	**156'023.20**		**-1'007'961.20**	**2'175'821.20**	**156'023.20**		
3440.20	Wertberichtigungen Beteiligungen FV							
3898.00	Einlage Reserve für Wertschwankungen Finanzvermögen	208'000.00		1'738.80	2'175'821.20	208'000.00		siehe Konto 9690.4440.00
4898.10	Entnahmen aus W+E-Reserve für Liegenschaften FV	-51'976.80		-1'009'700.00		-51'976.80		siehe Konto 9690.3440.20
995	**Neutrale Aufwendungen und Erträge**	**80'272.47**		**25'000.00**	**3'591.10**	**80'272.47**		
9950	**Neutrale Aufwendungen und Erträge**	**80'272.47**		**25'000.00**	**3'591.10**	**80'272.47**		
3010.00	Besoldungen	100'000.00		2'000.00	25'000.00	100'000.00		Bildung Rückstellung aus Mehrleistungen des Personals
3180.00	Wertberichtigungen auf Forderungen							
3180.09	Wertberichtigungen auf Forderungen (Delkredere)	-19'000.00		23'000.00	-21'000.00	-19'000.00		
3199.00	Übrige Aufwendungen	10'119.94				10'119.94		Einlage in Fonds aus Erbschaften und Schenkungen
3440.00	Wertberichtigungen Wertschriften FV	4'515.36						
3511.00	Einlagen in Fonds des EK	349'348.43				349'348.43		siehe Konto 9950.4390.00 (Übernahme Vermögen der Genossenschaft Hallenbad Arbon, Gründung Fonds zur Förderung des Schwimmsportes)
4390.00	Übrige Erträge	-360'195.90			-408.90	-360'195.90		Einnahmen aus Erbschaft / Übernahme Vermögen der Genossenschaft Hallenbad Arbon, Gründung Fonds zur Förderung des Schwimmsportes, siehe Konto 9950.3511.00
4511.00	Entnahmen aus Fonds des EK	-4'515.36				-4'515.36		
999	**Abschluss**	**-4'040'558.76**		**2'956'030.67**	**4'769'418.60**			
9999	**Abschluss**	**-4'040'558.76**		**2'956'030.67**	**4'769'418.60**			
9000.00	Ertragsüberschuss	-4'040'558.76		2'956'030.67	4'769'418.60			
	Gesamtergebnis		**-99'635.00**					

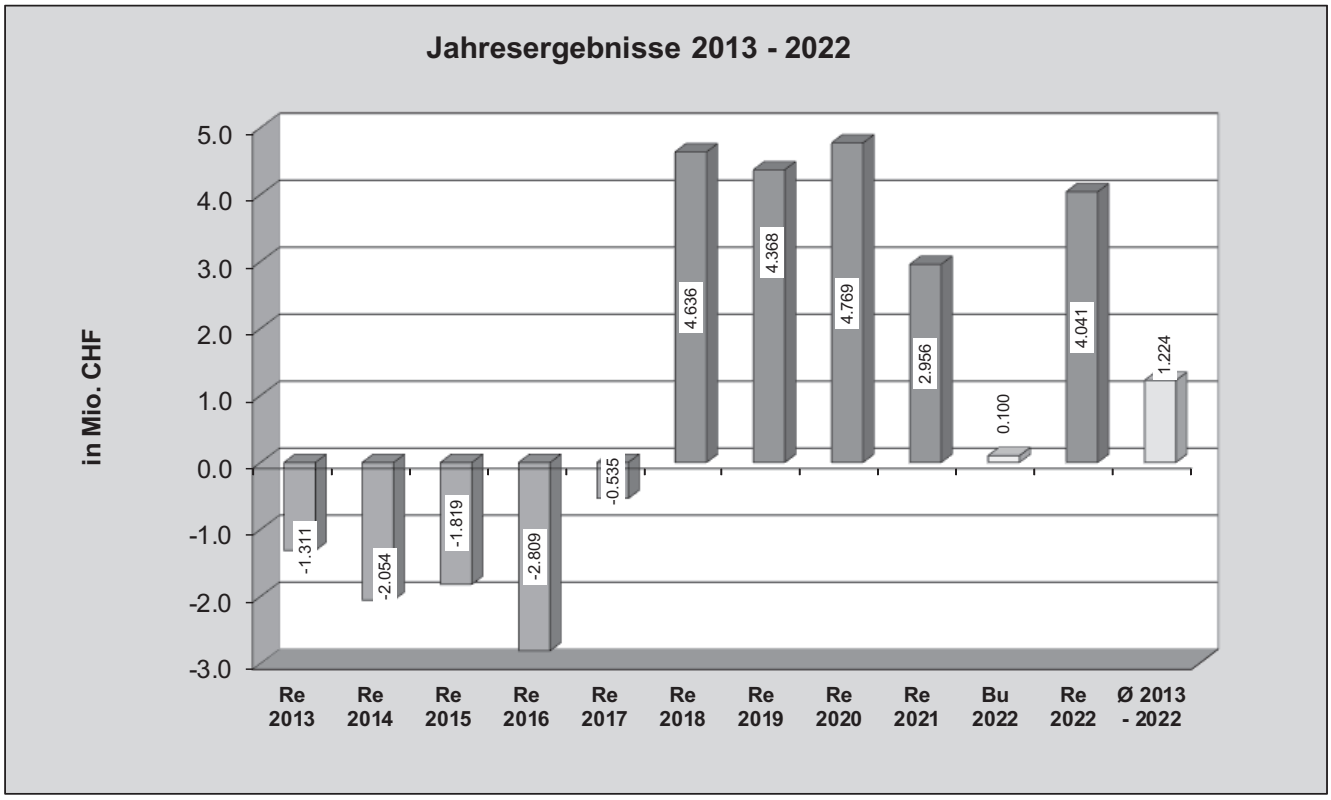
Jahresergebnisse 2013 - 2022
in Mio. CHF
5.0
4.0
3.0
2.0
1.0
0.0
-1.0
-2.0
-3.0
-1.311
-2.054
-1.819
-2.809
-0.535
4.636
4.368
4.769
2.956
0.100
4.041
1.224
Re 2013
Re 2014
Re 2015
Re 2016
Re 2017
Re 2018
Re 2019
Re 2020
Re 2021
Bu 2022
Re 2022
Ø 2013 - 2022

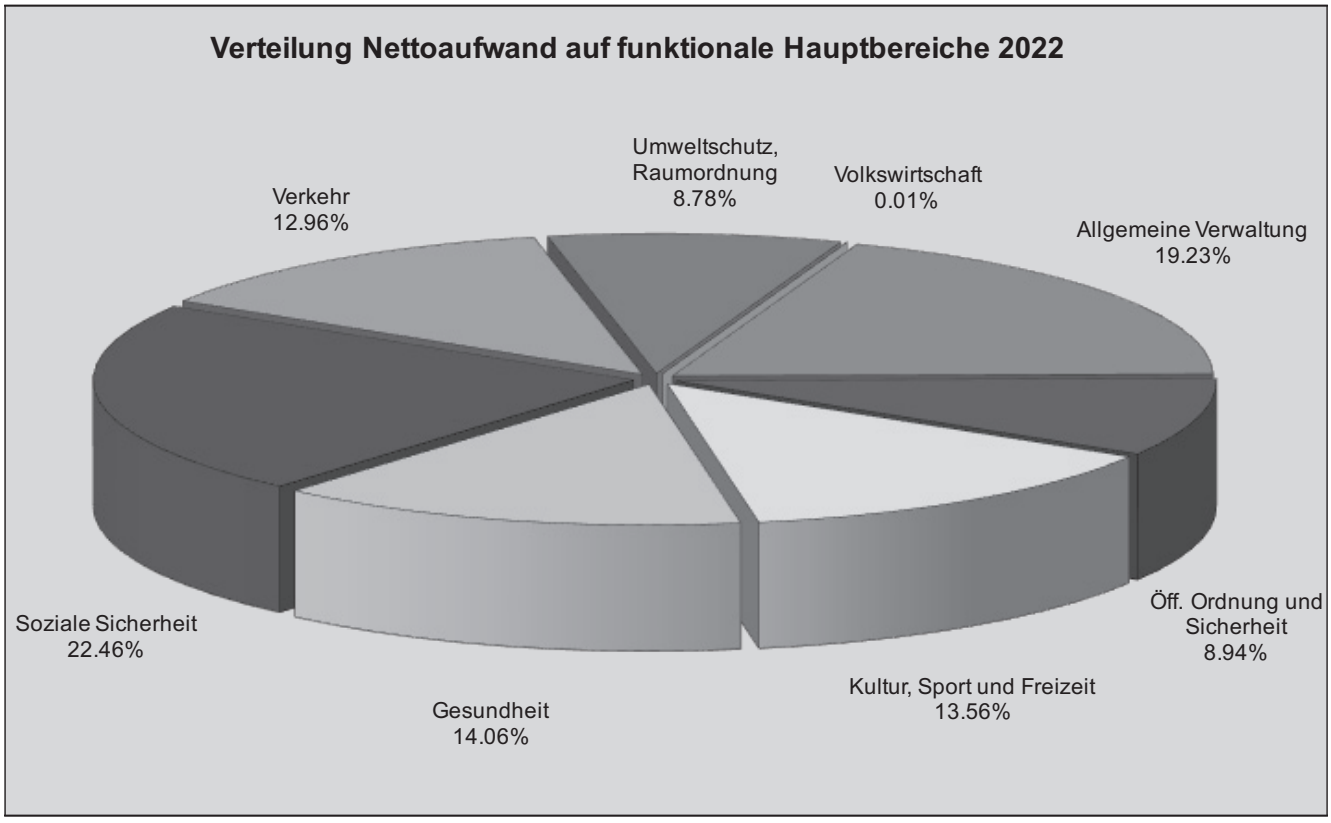
Verteilung Nettoaufwand auf funktionale Hauptbereiche 2022
Umweltschutz, Raumordnung 8.78%
Volkswirtschaft 0.01%
Verkehr 12.96%
Allgemeine Verwaltung 19.23%
Soziale Sicherheit 22.46%
Öff. Ordnung und Sicherheit 8.94%
Gesundheit 14.06%
Kultur, Sport und Freizeit 13.56%

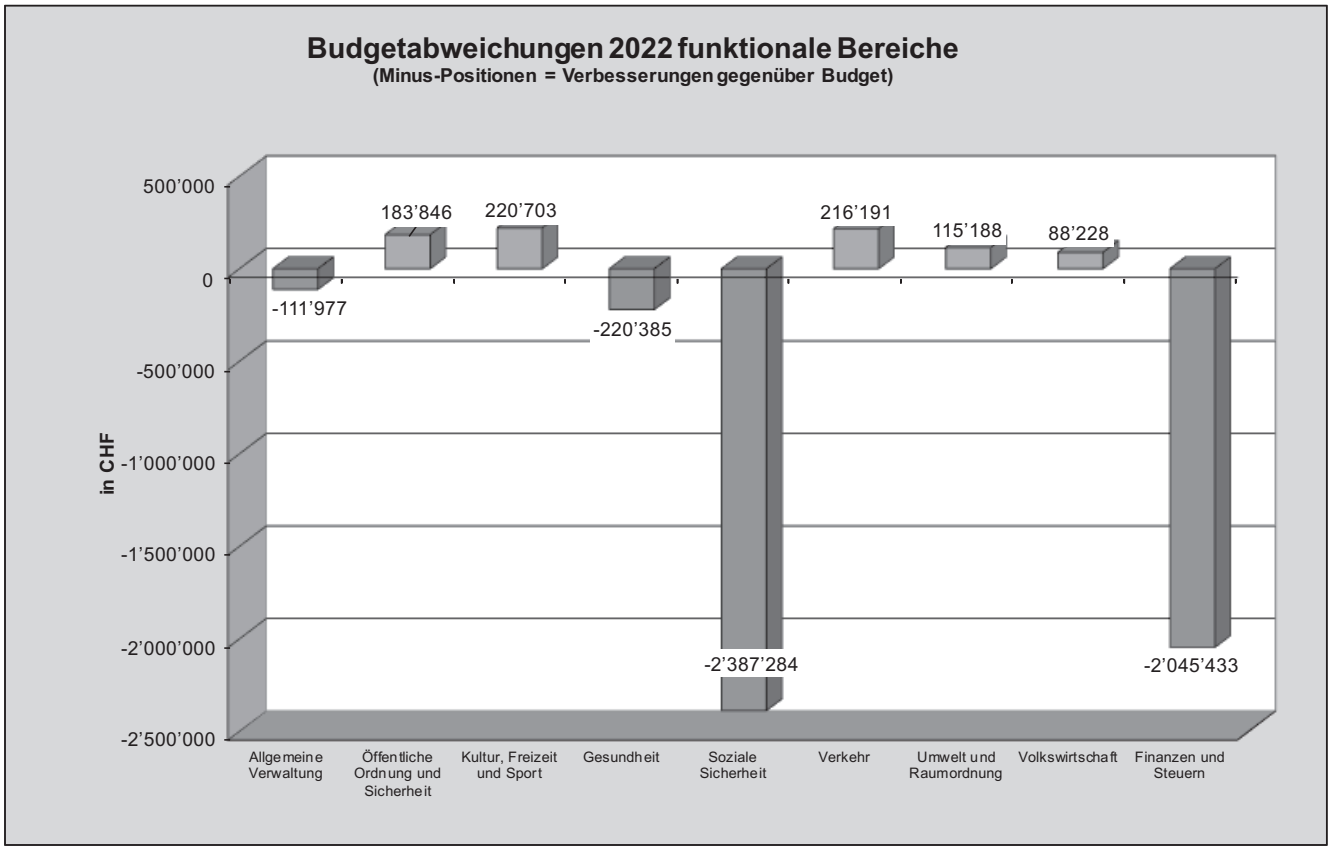
Budgetabweichungen 2022 funktionale Bereiche
(Minus-Positionen = Verbesserungen gegenüber Budget)
in CHF
500'000
0
-500'000
-1'000'000
-1'500'000
-2'000'000
-2'500'000
-111'977
183'846
220'703
-220'385
-2'387'284
216'191
115'188
88'228
-2'045'433
Allgemeine Verwaltung
Öffentliche Ordnung und Sicherheit
Kultur, Freizeit und Sport
Gesundheit
Soziale Sicherheit
Verkehr
Umwelt und Raumordnung
Volkswirtschaft
Finanzen und Steuern

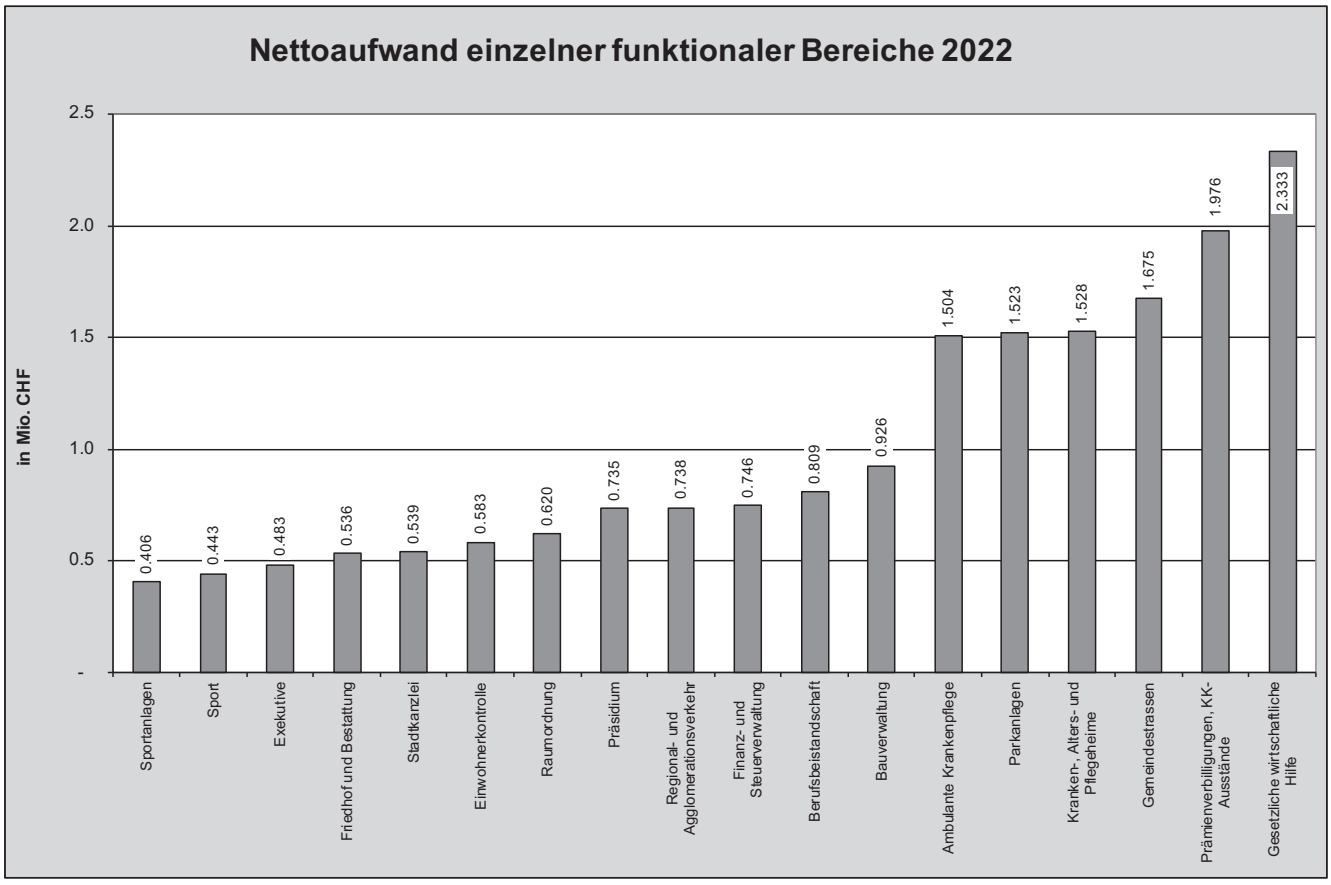
Nettoaufwand einzelner funktionaler Bereiche 2022
in Mio. CHF
2.5
2.0
1.5
1.0
0.5
-
0.406
0.443
0.483
0.536
0.539
0.583
0.620
0.735
0.738
0.746
0.809
0.926
1.504
1.523
1.528
1.675
1.976
2.333
Sportanlagen
Sport
Exekutive
Friedhof und Bestattung
Stadtkanzlei
Einwohnerkontrolle
Raumordnung
Präsidium
Regional- und Agglomerationsverkehr
Finanz- und Steuerverwaltung
Berufsbeistandschaft
Bauverwaltung
Ambulante Krankenpflege
Parkanlagen
Kranken-, Alters- und Pflegeheime
Gemeindestrassen
Prämienverbilligungen, KK-Ausstände
Gesetzliche wirtschaftliche Hilfe

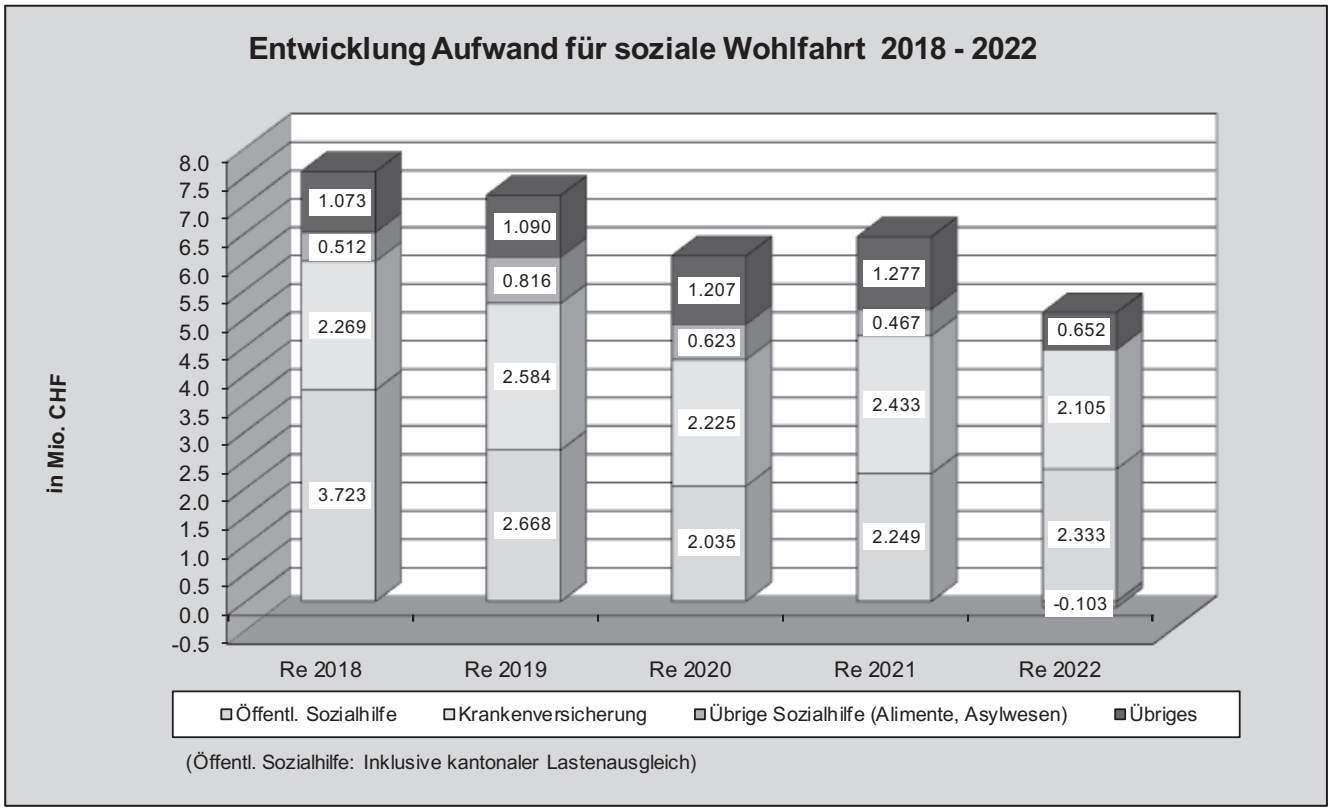
Entwicklung Aufwand für soziale Wohlfahrt 2018 - 2022
in Mio. CHF
8.0
7.5
7.0
6.5
6.0
5.5
5.0
4.5
4.0
3.5
3.0
2.5
2.0
1.5
1.0
0.5
0.0
-0.5
1.073
0.512
2.269
3.723
1.090
0.816
2.584
2.668
1.207
0.623
2.225
2.035
1.277
0.467
2.433
2.249
0.652
2.105
2.333
-0.103
Re 2018
Re 2019
Re 2020
Re 2021
Re 2022
Öffentl. Sozialhilfe
Krankenversicherung
Übrige Sozialhilfe (Alimente, Asylwesen)
Übriges
(Öffentl. Sozialhilfe: Inklusive kantonaler Lastenausgleich)

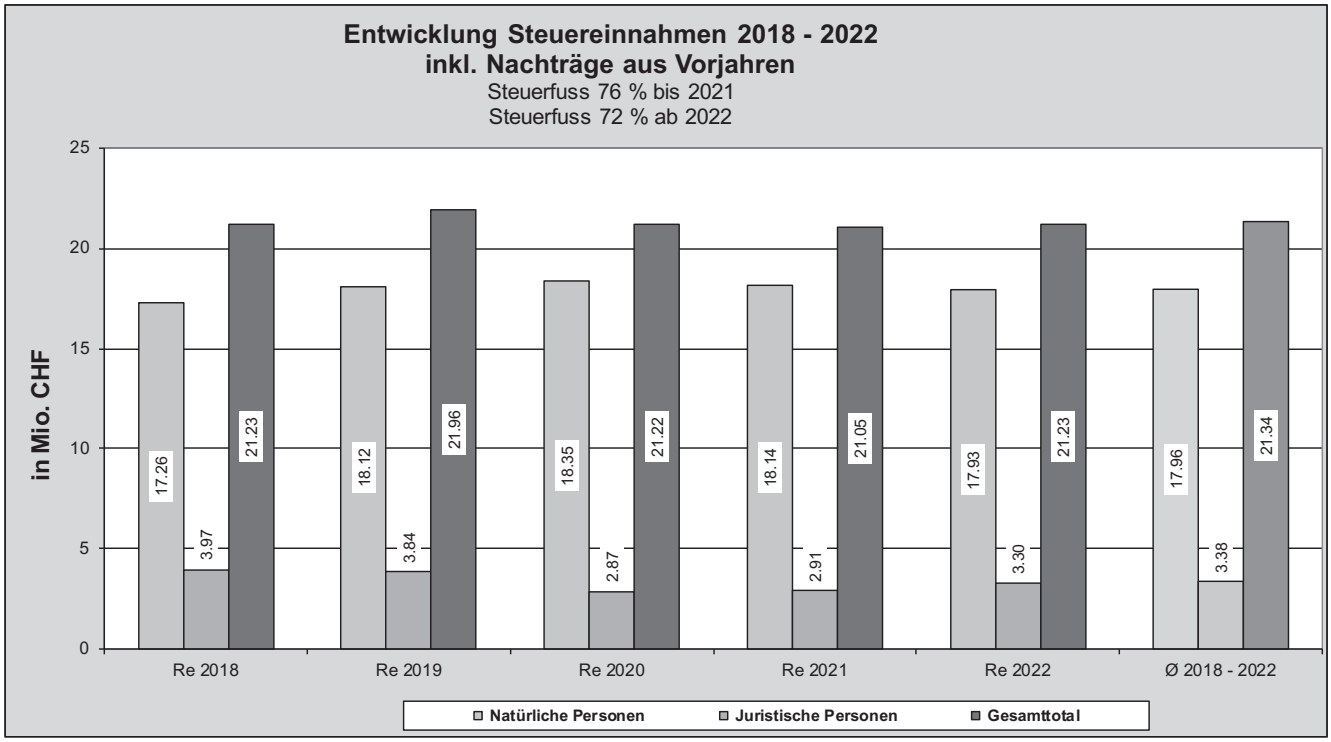
Entwicklung Steuereinnahmen 2018 - 2022
inkl. Nachträge aus Vorjahren
Steuerfuss 76 % bis 2021
Steuerfuss 72 % ab 2022
in Mio. CHF
25
20
15
10
5
0
17.26
3.97
21.23
18.12
3.84
21.96
18.35
2.87
21.22
18.14
2.91
21.05
17.93
3.30
21.23
17.96
3.38
21.34
Re 2018
Re 2019
Re 2020
Re 2021
Re 2022
Ø 2018 - 2022
Natürliche Personen
Juristische Personen
Gesamttotal

Stadt Arbon

Erfolgsrechnung

Jahresrchnung 2022 / Artengliederung

Artengliederung		Rechnung 2022		Budget 2022*		Rechnung 2021	
		Aufwand	Ertrag	Aufwand	Ertrag	Aufwand	Ertrag
3	**Aufwand**	**54'822'094.61**		**53'577'435.00**		**52'373'981.99**	
30	Personalaufwand	12'214'627.32		12'246'605.00		11'544'887.21	
31	Sach- und übriger Betriebsaufwand	8'618'765.12		7'788'000.00		8'018'508.25	
33	Abschreibungen Verwaltungsvermögen	2'573'429.88		2'581'660.00		2'446'643.77	
34	Finanzaufwand	728'567.16		615'100.00		1'416'942.66	
35	Einlagen in Fonds und Spezialfinanzierungen	996'049.66		272'600.00		1'049'345.44	
36	Transferaufwand	25'814'418.17		26'566'100.00		24'170'394.95	
37	Durchlaufende Beiträge	471'397.90		450'000.00		459'190.44	
38	Ausserordentlicher Aufwand	208'000.00				1'738.80	
39	Interne Verrechnungen	3'196'839.40		3'057'370.00		3'266'330.47	
4	**Ertrag**		**58'862'653.37**		**53'677'070.00**		**55'330'012.66**
40	Fiskalertrag		21'314'371.28		20'480'000.00		21'128'100.43
41	Regalien und Konzessionen		438'422.45		503'600.00		600.00
42	Entgelte		17'757'250.21		16'888'700.00		15'554'622.63
43	Verschiedene Erträge		360'195.90				
44	Finanzertrag		2'255'995.16		2'027'160.00		1'754'896.16
45	Entnahmen aus Fonds und Spezialfinanzierungen		360'815.42		150'040.00		341'524.72
46	Transferertrag		12'655'388.85		10'120'200.00		11'815'047.81
47	Durchlaufende Beiträge		471'397.90		450'000.00		459'190.44
48	Ausserordentlicher Ertrag		51'976.80				1'009'700.00
49	Interne Verrechnungen		3'196'839.40		3'057'370.00		3'266'330.47
9	**Abschlusskonten**		**-4'040'558.76**				**-2'956'030.67**
90	Abschluss Erfolgsrechnung		-4'040'558.76				-2'956'030.67
		54'822'094.61	**54'822'094.61**	**53'577'435.00**	**53'677'070.00**	**52'373'981.99**	**52'373'981.99**
	Gesamtergebnis			**99'635.00**			
		54'822'094.61	**54'822'094.61**	**53'677'070.00**	**53'677'070.00**	**52'373'981.99**	**52'373'981.99**

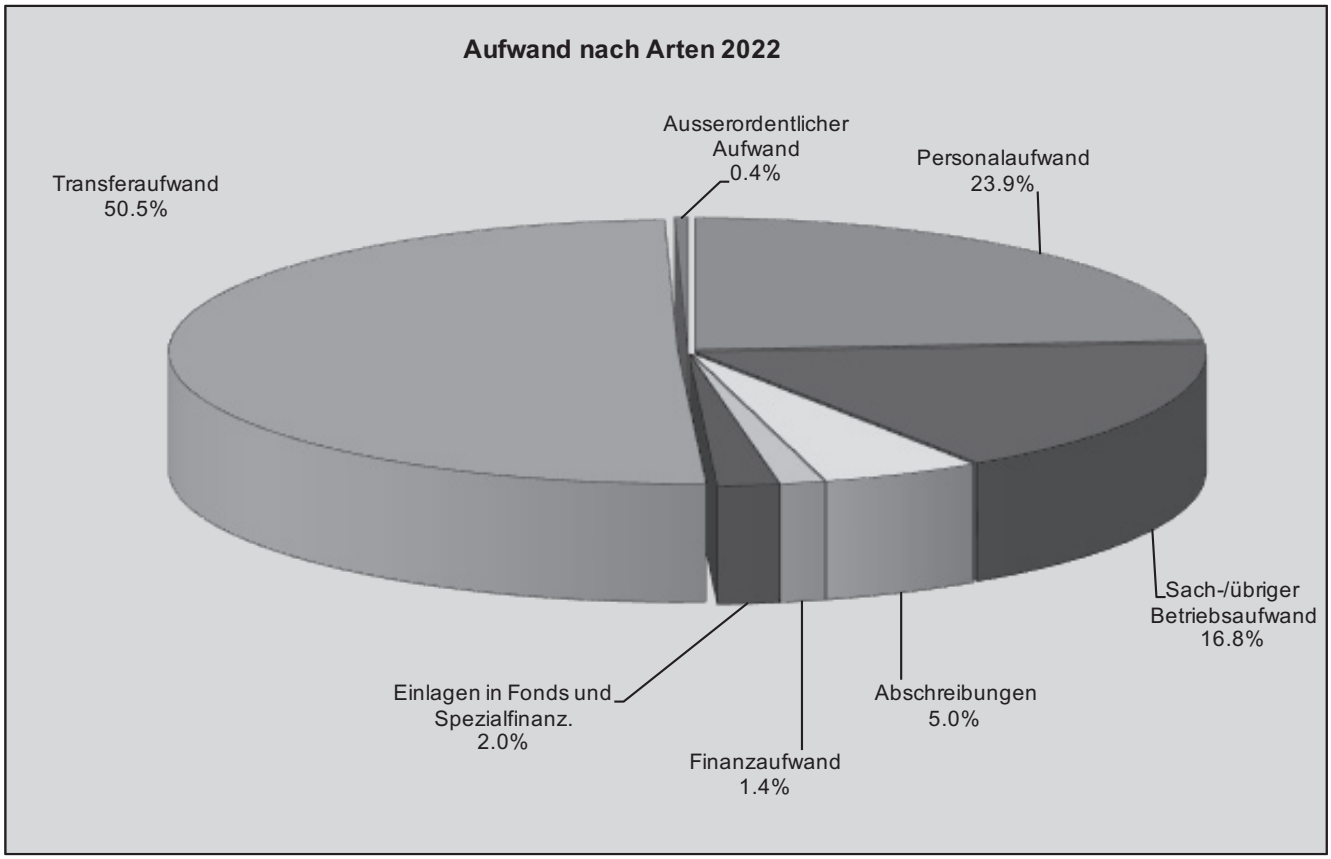
Aufwand nach Arten 2022
Ausserordentlicher Aufwand 0.4%
Personalaufwand 23.9%
Transferaufwand 50.5%
Sach-/übriger Betriebsaufwand 16.8%
Einlagen in Fonds und Spezialfinanz. 2.0%
Abschreibungen 5.0%
Finanzaufwand 1.4%

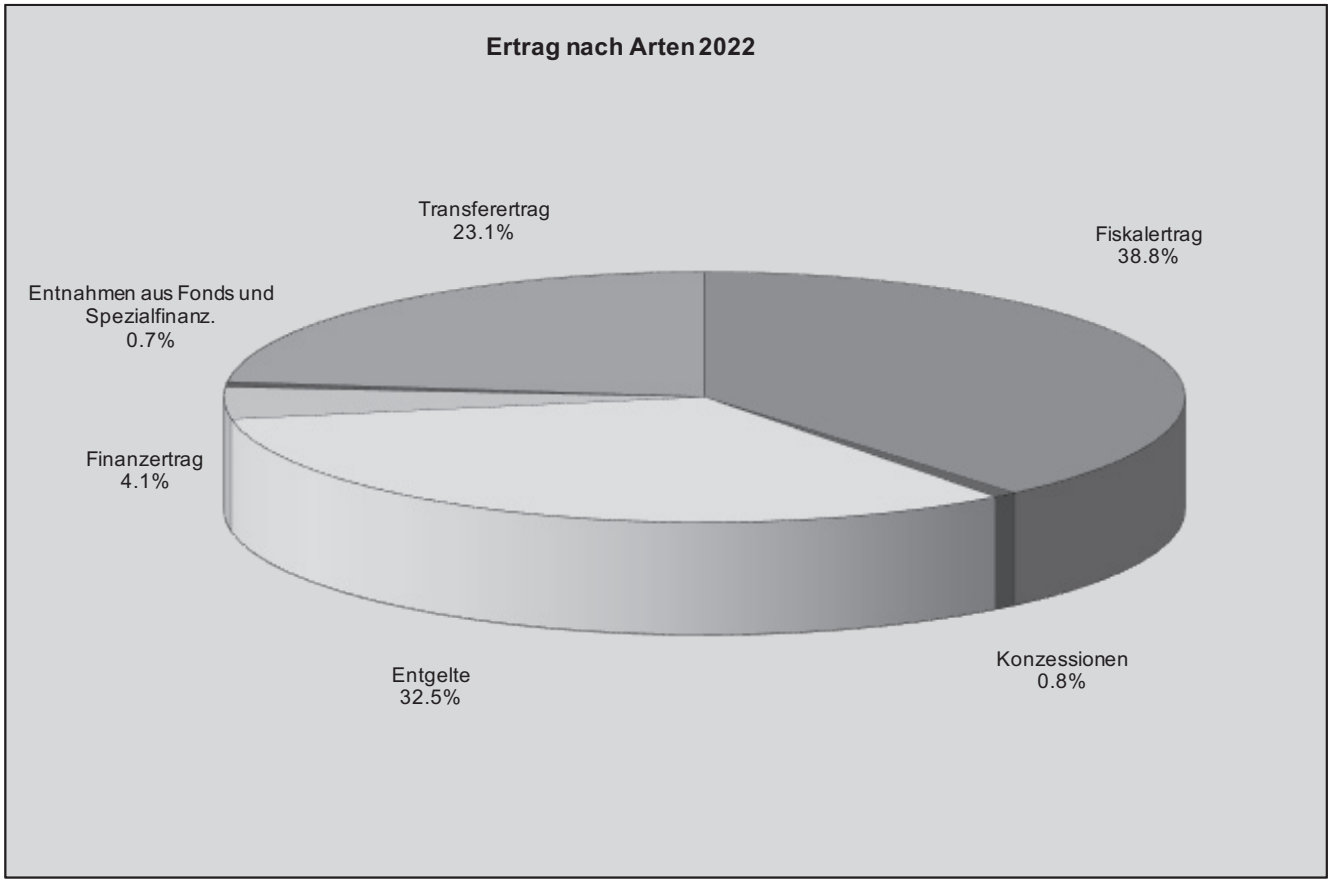
Ertrag nach Arten 2022
Transferertrag 23.1%
Fiskalertrag 38.8%
Entnahmen aus Fonds und Spezialfinanz. 0.7%
Finanzertrag 4.1%
Entgelte 32.5%
Konzessionen 0.8%

Funktionale Gliederung		Rechnung 2022		Budget 2022		Rechnung 2021		Erläuterungen
		Ausgaben	Einnahmen	Ausgaben	Einnahmen	Ausgaben	Einnahmen	
0	**ALLGEMEINE VERWALTUNG**	**178'001.58**		**380'000.00**		**146'764.73**		
02	**Allgemeine Dienste**	**178'001.58**		**380'000.00**		**146'764.73**		
029	**Verwaltungsliegenschaften, übriges**	**178'001.58**		**380'000.00**		**146'764.73**		
0293	**Seeparksaal**	**178'001.58**		**380'000.00**		**146'764.73**		
5040.00	Investitionen Hochbauten			200'000.00				Erneuerung Parkett verschoben
5060.00	Investitionen Mobilien	178'001.58		180'000.00		146'764.73		
1	**ÖFFENTLICHE ORDNUNG UND SICHERHEIT, VERTEIDIGUNG**	**172'250.00**	**37'310.80**	**650'000.00**	**325'000.00**	**124'369.25**		
15	**Feuerwehr**	**172'250.00**	**37'310.80**	**650'000.00**	**325'000.00**	**124'369.25**		
150	**Feuerwehr**	**172'250.00**	**37'310.80**	**650'000.00**	**325'000.00**	**124'369.25**		
1500	**Feuerwehr**	**172'250.00**	**37'310.80**	**650'000.00**	**325'000.00**	**124'369.25**		**SPEZIALFINANZIERUNG**
5060.00	Fahrzeuge Feuerwehr					124'369.25		
5060.23	Rüstwagen FW	172'250.00		650'000.00				Vorauszahlung Anschaffung Fahrzeug
6310.21	Subvention Kanton, Anschaffungen Fahrzeuge		37'310.80		325'000.00			
3	**KULTUR, SPORT UND FREIZEIT**	**163'876.85**	**242'719.00**	**690'000.00**		**213'295.26**	**13'739.00**	
31	**Kulturerbe**	**23'977.55**	**242'719.00**	**20'000.00**		**149'058.36**	**13'739.00**	
312	**Denkmalpflege und Heimatschutz**	**23'977.55**	**242'719.00**	**20'000.00**		**149'058.36**	**13'739.00**	
3121	**Schloss**	**23'977.55**		**20'000.00**		**149'058.36**	**13'739.00**	
5040.14	Substanzerhalt Stadtmauer beim Schloss	2'598.30				149'058.36		
5060.00	Schloss: Ersatz Beleuchtung	21'379.25		20'000.00				
6310.14	Substanzerhalt Stadtmauer / Beitrag Kanton						13'739.00	

Funktionale Gliederung		Rechnung 2022		Budget 2022		Rechnung 2021		Erläuterungen
		Ausgaben	Einnahmen	Ausgaben	Einnahmen	Ausgaben	Einnahmen	
3122	**Kappeli**		**242'719.00**					
6310.01	Kappeli / Beitrag Kanton		242'719.00					Rückerstattungen Kanton Thurgau für Arbeiten der Vorjahre
34	**Sport und Freizeit**	**139'899.30**		**670'000.00**		**64'236.90**		
341	**Sport**	**139'899.30**		**650'000.00**		**66'777.15**		
3411	**Schwimmbad**	**139'899.30**		**250'000.00**		**66'777.15**		
5040.01	Folien-Erneuerung Nichtschwimmerbecken	139'899.30		250'000.00		66'777.15		Erneuerung bereits im 2021 gestartet
3415	**Bootshafen**			**400'000.00**				
5030.30	Sanierung Hafeneinfahrt (Verklappung/Pfähle)			400'000.00				
342	**Freizeit**			**20'000.00**		**-2'540.25**		
3424	**Campingplatz**			**20'000.00**		**-2'540.25**		
5030.00	Camping: Tiefbauten			20'000.00				
5060.00	Camping: Zusätzliche Stellplätze / Sanierung Grünfläche					-2'540.25		
6	**VERKEHR UND NACHRICHTENÜBERMITTLUNG**	**1'474'864.95**		**2'159'000.00**	**20'000.00**	**1'430'622.44**	**-337'500.00**	
61	**Strassenverkehr**	**1'385'591.15**		**2'159'000.00**	**20'000.00**	**1'421'948.09**	**-337'500.00**	
613	**Kantonsstrassen, übrige**			**50'000.00**				
6130	**Kantonsstrassen**			**50'000.00**				
5060.00	Mobilien			50'000.00				
615	**Gemeindestrassen**	**1'237'770.75**		**1'949'000.00**	**20'000.00**	**1'421'948.09**	**-337'500.00**	
6150	**Gemeindestrassen**	**1'192'176.55**		**1'789'000.00**	**20'000.00**	**1'176'619.99**	**-337'500.00**	
5010.13	Waagstrasse und Parkstrasse	1'083.45				68'946.05		
5010.14	Seilerstrasse	74'710.70				60'000.00		
5010.15	Gottfried-Keller-Strasse	31'000.00		35'000.00				
5010.16	Sanierung Quartier Kronberg-, Garten- und Gäbrisstrasse	82'356.25		120'000.00		3'000.00		
5010.17	Sanierung Grünaustrasse	82'194.20						
5010.18	Sanierung Sonnenhügelstrasse Bushaltestelle Bergli BehiG	266'995.10		430'000.00				
5010.19	Hiltern, Sanierung Fuss- und Radweg			7'000.00				

Funktionale Gliederung		Rechnung 2022		Budget 2022		Rechnung 2021		Erläuterungen
		Ausgaben	Einnahmen	Ausgaben	Einnahmen	Ausgaben	Einnahmen	
5010.21	Farbgasse und Walhallastrasse, Sanierung			6'000.00				
5010.46	Rebenstrasse	43'954.10		203'000.00		60'862.35		
5010.49	Brühlstrasse	168'156.60		313'000.00		11'847.00		
5010.71	Frohmattstrasse	208'177.40		470'000.00		15'500.10		
5010.77	Kreiselgestaltungen			20'000.00				
5010.78	Berglistrasse	26'210.00						
5010.80	Schützenstrasse / Henri-Dunant-Strasse / Tanneggstrasse					4'172.05		
5010.83	Lärchenstrasse: Sanierung					8'289.40		
5010.84	Hermann-Greulich-Strasse: Sanierung	7'897.85				74'016.40		
5010.87	Seestrasse Etappe 2 (Seemoosholzstrasse - Rütistrasse)	12'577.45		35'000.00		457'906.10		
5010.88	Pestalozzistrasse (1. + 2. Etappe)	143'429.25				380'989.75		
5010.90	Brühlhaldenstrasse					28'204.00		
5290.00	Übrige immaterielle Anlagen	43'434.20		150'000.00		2'886.79		
6350.31	Investitionsbeiträge von privaten Unternehmungen				20'000.00		-337'500.00	
6151	**Parkplatzbewirtschaftung**	**34'455.25**		**160'000.00**		**239'139.45**		**SPEZIALFINANZIERUNG**
5030.01	Tempo 30-Zonen	1'043.20		80'000.00				
5030.17	Parkplatz Friedhof (Parz. 627)	31'912.05				221'139.45		
5030.18	Sonnenhügelstrasse / Bushaltestelle Bergli					18'000.00		
5060.05	Ausstattung Bushaltestellen	1'500.00		80'000.00				
6152	**Parkierungsanlagen / Blaue Zone**	**11'138.95**				**6'188.65**		
5030.09	Tempo 30-Zonen	11'138.95				6'188.65		
619	**Strassen, übriges**	**147'820.40**		**160'000.00**				
6191	**Werkhof**	**147'820.40**		**160'000.00**				
5060.08	Fahrzeuge / Geräte	147'820.40		160'000.00				
62	**Öffentlicher Verkehr**	**89'273.80**				**8'674.35**		
621	**Öffentliche Verkehrsinfrastruktur**	**89'273.80**				**8'674.35**		
6210	**Öffentliche Verkehrsinfrastruktur**	**89'273.80**				**8'674.35**		
5040.06	Bushaltestelle Romanshornerstrasse					8'674.35		
5060.05	Ausstattung Bushaltestellen	89'273.80						

Funktionale Gliederung		Rechnung 2022		Budget 2022		Rechnung 2021		Erläuterungen
		Ausgaben	Einnahmen	Ausgaben	Einnahmen	Ausgaben	Einnahmen	
7	**UMWELTSCHUTZ UND RAUMORDNUNG**	**876'158.80**	**650'381.40**	**1'153'000.00**	**200'000.00**	**460'524.72**	**356'557.50**	
72	**Abwasserbeseitigung**	**336'629.23**	**650'381.40**	**1'003'000.00**	**200'000.00**	**331'629.63**	**356'557.50**	
720	**Abwasserbeseitigung**	**336'629.23**	**650'381.40**	**1'003'000.00**	**200'000.00**	**331'629.63**	**356'557.50**	
7201	**Abwasserbeseitigung [Gemeindebetrieb]**	**336'629.23**	**650'381.40**	**1'003'000.00**	**200'000.00**	**331'629.63**	**356'557.50**	**SPEZIALFINANZIERUNG**
5030.10	Gottfried-Keller-Strasse	13'927.59		30'000.00				
5030.12	Metropolstrasse			155'000.00				
5030.14	Waagstrasse und Parkstrasse					35'094.24		
5030.22	Frohmattstrasse: Sanierung Kanalisation	232'751.25		360'000.00		16'713.09		
5030.23	Ableitung RU 0605 bis Weiher			285'000.00		14'782.97		
5030.24	Pestalozzistrasse	75'094.29		50'000.00		145'579.68		
5030.25	Sanierung Quartier Kronberg-, Garten- und Gäbrisstrasse	2'785.52		8'000.00				
5030.29	Speisersweg Meteokanal			5'000.00				
5030.46	Berglistrasse	12'070.58						
5030.68	Entwässerung Niederfeld Bleiche			60'000.00				
5030.89	Hermann-Greulich-Strasse: Sanierung Kanalisation					33'838.62		
5290.22	GEP Generelle Entwässerungsplanung			50'000.00		85'621.03		
6350.95	Anschlussgebühren		650'381.40		200'000.00		356'557.50	Rechnungsstellung für einige grössere Überbauungen
73	**Abfallwirtschaft**	**36'850.72**		**100'000.00**		**139'927.99**		
730	**Abfallwirtschaft**	**36'850.72**		**100'000.00**		**139'927.99**		
7301	**Abfallbeseitigung**	**36'850.72**		**100'000.00**		**139'927.99**		
5030.03	Kehrichtsammelstellen (unterirdisch)	36'850.72		100'000.00		139'927.99		
74	**Verbauungen**	**520'098.95**		**50'000.00**		**117'544.65**		
741	**Gewässerverbauungen**	**520'098.95**		**50'000.00**		**117'544.65**		
7410	**Gewässerverbauungen**	**520'098.95**		**50'000.00**		**117'544.65**		
5020.04	Sedimententnahme Stadtweiher	520'098.95		50'000.00		27'149.10		
5020.06	Fallentürlibach					90'395.55		

Funktionale Gliederung		Rechnung 2022		Budget 2022		Rechnung 2021		Erläuterungen
		Ausgaben	Einnahmen	Ausgaben	Einnahmen	Ausgaben	Einnahmen	
76	**Bekämpfung von Umweltverschmutzung**	**-17'420.10**				**-128'577.55**		
769	**Übrige Bekämpfung von Umweltverschmutzung**	**-17'420.10**				**-128'577.55**		
7690	**Übrige Bekämpfung von Umweltverschmutzung**	**-17'420.10**				**-128'577.55**		
5030.05	Deponie Bühlhof: Sanierung					-128'577.55		
5030.06	Deponie Watt: Sanierung	-17'420.10						
9	**FINANZEN UND STEUERN**	**930'411.20**	**2'865'152.18**			**32'796.50**	**2'375'576.40**	
99	**Nicht aufgeteilte Posten**	**930'411.20**	**2'865'152.18**			**32'796.50**	**2'375'576.40**	
999	**Abschluss**	**930'411.20**	**2'865'152.18**			**32'796.50**	**2'375'576.40**	
9999	**Abschluss**	**930'411.20**	**2'865'152.18**			**32'796.50**	**2'375'576.40**	
5900.00	Passivierte Einnahmen	280'029.80				-323'761.00		
5900.02	Passivierte Einnahmen Abwasserbeseitigung	650'381.40				356'557.50		
6900.00	Aktivierte Ausgaben		2'865'152.18				2'375'576.40	
		3'795'563.38	**3'795'563.38**	**5'032'000.00**	**545'000.00**	**2'408'372.90**	**2'408'372.90**	
	Nettoinvestition		**1'934'740.98**		**4'487'000.00**		**2'342'779.9**	

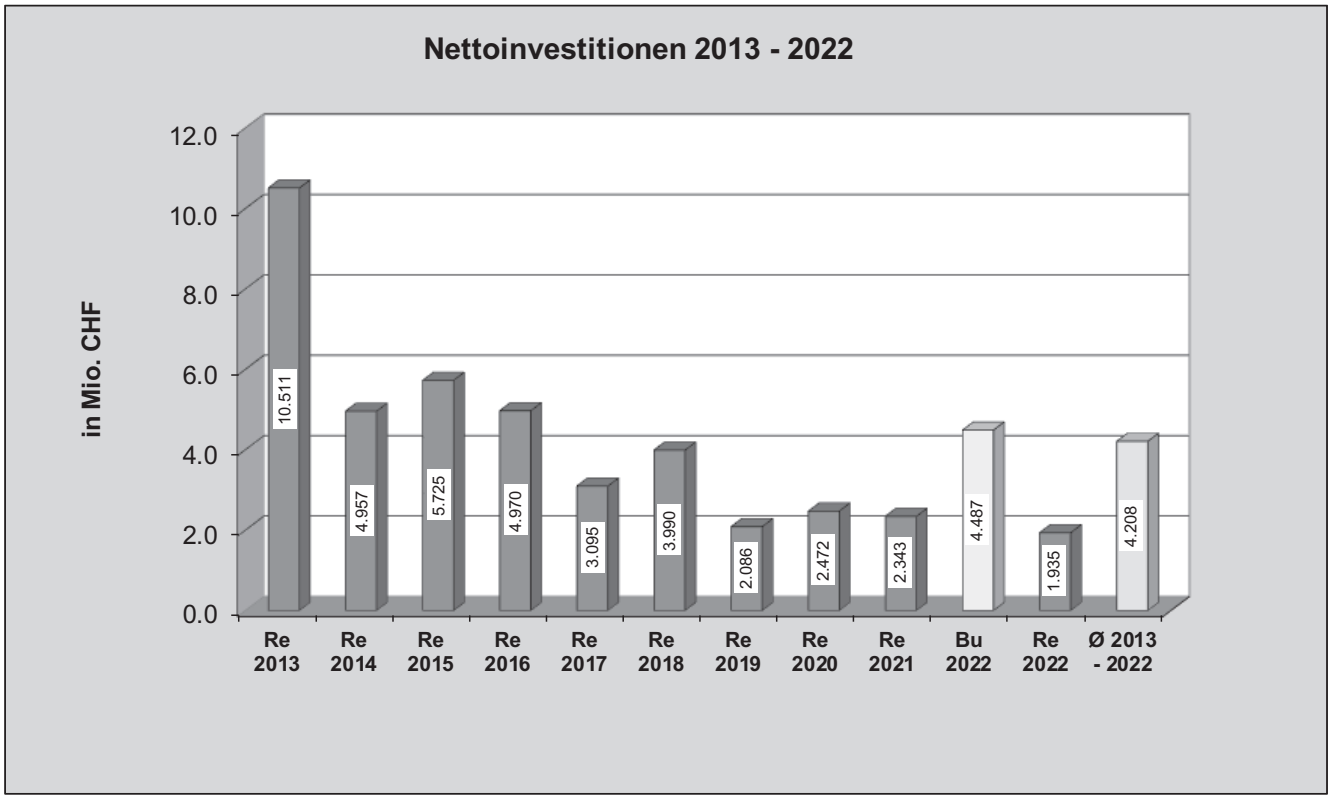
Nettoinvestitionen 2013 - 2022
in Mio. CHF
12.0
10.0
8.0
6.0
4.0
2.0
0.0
10.511
4.957
5.725
4.970
3.095
3.990
2.086
2.472
2.343
4.487
1.935
4.208
Re 2013
Re 2014
Re 2015
Re 2016
Re 2017
Re 2018
Re 2019
Re 2020
Re 2021
Bu 2022
Re 2022
Ø 2013 - 2022

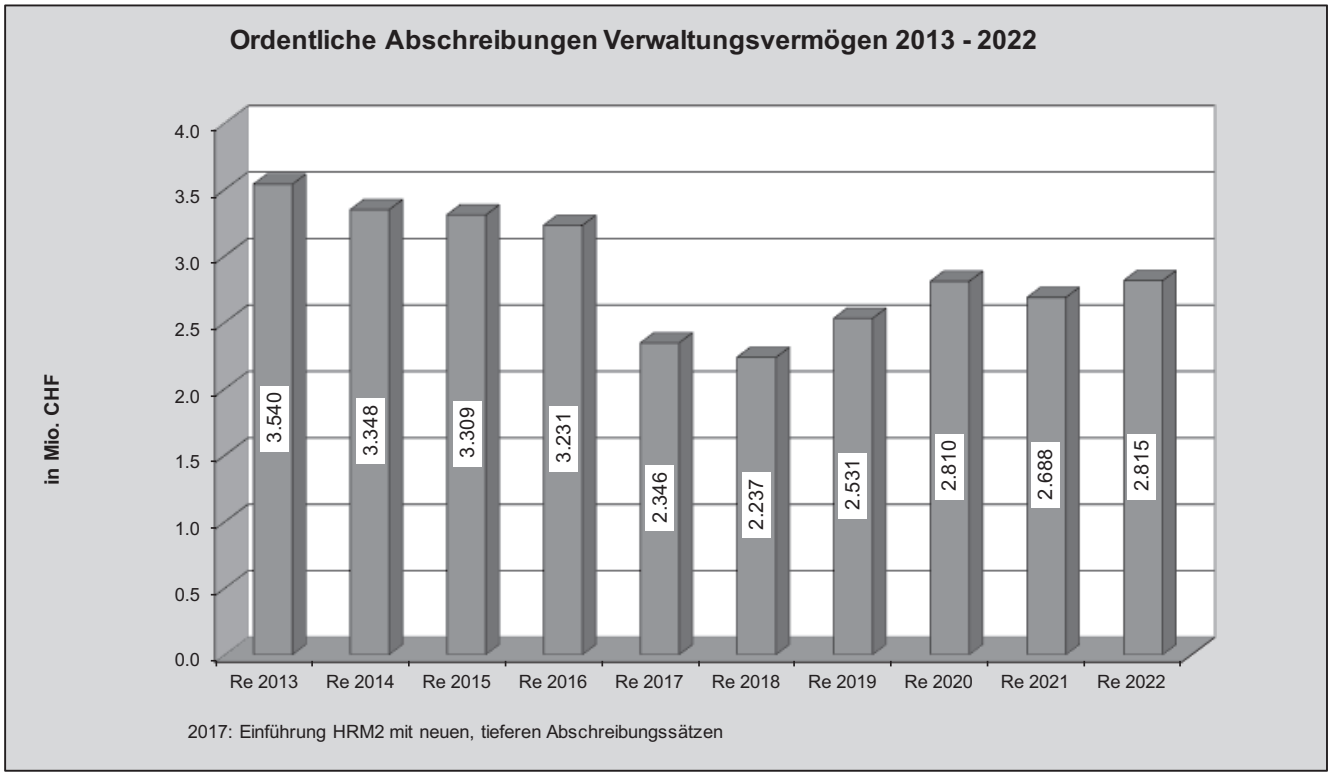
Ordentliche Abschreibungen Verwaltungsvermögen 2013 - 2022
in Mio. CHF
4.0
3.5
3.0
2.5
2.0
1.5
1.0
0.5
0.0
3.540
3.348
3.309
3.231
2.346
2.237
2.531
2.810
2.688
2.815
Re 2013
Re 2014
Re 2015
Re 2016
Re 2017
Re 2018
Re 2019
Re 2020
Re 2021
Re 2022
2017: Einführung HRM2 mit neuen, tieferen Abschreibungssätzen

Stadt Arbon

Bilanz mit Periodenvergleich

Jahresrechnung 2022 / Zusammenzug

		Bilanz 31.12.22	Zunahme	Abnahme	Bilanz 31.12.21
1	**Aktiven**	**125'297'673.03**	**330'671'053.79**	**-326'991'764.11**	**121'618'383.35**
10	**Finanzvermögen**	**79'900'816.20**	**325'021'023.05**	**-321'116'044.52**	**75'995'837.67**
100	Flüssige Mittel und kurzfristige Geldanlagen	19'804'262.01	134'919'965.73	-131'777'600.28	16'661'896.56
101	Forderungen	12'240'656.99	183'383'247.51	-182'912'958.24	11'770'367.72
102	Kurzfristige Finanzanlagen	25'000.00	2'025'000.00	-3'500'000.00	1'500'000.00
104	Aktive Rechnungsabgrenzungen	4'221'318.69	4'221'318.69	-2'861'393.09	2'861'393.09
106	Vorräte und angefangene Arbeiten	31'335.95	9'568.15	-6'446.90	28'214.70
107	Finanzanlagen	23'310'907.56	411'769.12	-57'492.16	22'956'630.60
108	Sachanlagen FV	20'267'335.00	50'153.85	-153.85	20'217'335.00
14	**Verwaltungsvermögen**	**45'396'856.83**	**5'650'030.74**	**-5'875'719.59**	**45'622'545.68**
140	Sachanlagen VV	37'968'696.43	5'606'596.54	-5'513'234.79	37'875'334.68
142	Immaterielle Anlagen	427'058.94	43'434.20	-120'748.43	504'373.17
145	Beteiligungen, Grundkapitalien	2'501'000.00			2'501'000.00
146	Investitionsbeiträge	4'500'101.46		-241'736.37	4'741'837.83
2	**Passiven**	**-125'297'673.03**	**-197'049'064.57**	**193'369'774.89**	**-121'618'383.35**
20	**Fremdkapital**	**-69'656'384.72**	**-188'806'321.79**	**190'015'466.07**	**-70'865'529.00**
200	Laufende Verbindlichkeiten	-19'093'333.53	-172'312'541.13	172'227'291.62	-19'008'084.02
201	Kurzfristige Finanzverbindlichkeiten	-10'000'000.00	-10'000'000.00	12'000'000.00	-12'000'000.00
204	Passive Rechnungsabgrenzungen	-734'804.21	-734'804.21	691'829.22	-691'829.22
205	Kurzfristige Rückstellungen	-446'888.60	-100'000.00		-346'888.60
206	Langfristige Finanzverbindlichkeiten	-38'529'618.89	-5'651'106.40	5'085'845.23	-37'964'357.72
208	Langfristige Rückstellungen	-756'000.00		10'500.00	-766'500.00
209	Verpflichtungen gegenüber Spezialfinanzierungen und Fonds im FK	-95'739.49	-7'870.05		-87'869.44
29	**Eigenkapital**	**-55'641'288.31**	**-8'242'742.78**	**3'354'308.82**	**-50'752'854.35**
290	Verpflichtungen (+) bzw. Vorschüsse (-) gegenüber Spezialfinanzierungen	-14'778'664.91	-462'938.18	239'230.03	-14'554'956.76
291	Fonds	-1'900'405.67	-544'051.17	75'907.32	-1'432'261.82
293	Vorfinanzierungen	-444'000.00			-444'000.00
296	Neubewertungsreserve Finanzvermögen	-13'135'459.55			-13'135'459.55
298	Reserven, übriges Eigenkapital	-5'721'719.50	-239'164.00	83'140.80	-5'565'696.30
299	Bilanzüberschuss/-fehlbetrag	-19'661'038.68	-6'996'589.43	2'956'030.67	-15'620'479.92
	Gewinn / Verlust		**137'662'547.98**	**-133'621'989.22**	

Stadt Arbon

Bilanz mit Periodenvergleich

Jahresrechnung 2022 / Details

		Bilanz 31.12.22	Zunahme	Abnahme	Bilanz 31.12.21
1	**Aktiven**	**125'297'673.03**	**330'671'053.79**	**-326'991'764.11**	**121'618'383.35**
10	**Finanzvermögen**	**79'900'816.20**	**325'021'023.05**	**-321'116'044.52**	**75'995'837.67**
100	**Flüssige Mittel und kurzfristige Geldanlagen**	**19'804'262.01**	**134'919'965.73**	**-131'777'600.28**	**16'661'896.56**
1000	**Kasse**	**6'530.20**	**282'480.70**	**-281'177.65**	**5'227.15**
1000.10	Kasse Einwohnerdienste	4'481.90	215'012.10	-213'485.85	2'955.65
1000.11	Kasse Stadtkanzlei	237.50	4'069.60	-4'227.80	395.70
1000.12	Kasse Sicherheitsdienste	645.00	52'654.00	-52'954.00	945.00
1000.13	Kasse Gesellschaft	239.55	500.00	-660.00	399.55
1000.14	Kasse Steueramt	190.00	960.00	-1'150.00	380.00
1000.15	Kasse Feuerwehrdepot	151.25			151.25
1000.16	Kasse Hafen	585.00	585.00		
1000.20	Vorschuss Kasse Schwimmbad		7'200.00	-7'200.00	
1000.21	Vorschuss Kasse Strandbad		1'500.00	-1'500.00	
1001	**Post**	**13'894'782.57**	**128'974'604.92**	**-127'654'650.15**	**12'574'827.80**
1001.01	Postscheck 18-501126-2	2'730'548.46	29'413'270.12	-28'077'783.44	1'395'061.78
1001.02	Postscheck 85-446-4	10'041'192.42	88'161'452.47	-88'879'423.49	10'759'163.44
1001.03	Postscheck 90-704101-9	840'069.92	10'485'962.39	-9'995'186.20	349'293.73
1001.04	Postscheck 85-324181-4	134'538.57	718'763.25	-643'080.23	58'855.55
1001.05	Postscheck 15-809712-3	134'491.12	135'257.22	-4'237.10	3'471.00
1001.09	Kartenzahlungen PC (Durchlaufkonto)		38'180.00	-38'180.00	
1001.70	Postscheck 91-507120-4 EUR	13'942.08	21'719.47	-16'759.69	8'982.30
1002	**Bank**	**5'902'949.24**	**5'662'880.11**	**-3'841'772.48**	**4'081'841.61**
1002.01	TKB Kontokorrent 88-08	5'342'653.87	5'082'249.90	-3'461'543.11	3'721'947.08
1002.02	Raiffeisenbank Roggwil 64265.07	428'784.82	269'344.02	-101'929.49	261'370.29
1002.03	UBS 1861 0801 U (Ferienspass)	408.90	22'976.20	-121'091.54	98'524.24
1002.04	TKB Kontokorrent 1 6916 6200 1 (Bereich Gesellschaft)	131'101.65	131'140.00	-38.35	
1002.09	Kartenzahlungen Banken (Durchlaufkonto)		136'363.65	-136'363.65	
1002.10	Kartenzahlungen Hafengebäude (Durchlaufkonto)		20'806.34	-20'806.34	
101	**Forderungen**	**12'240'656.99**	**183'383'247.51**	**-182'912'958.24**	**11'770'367.72**
1010	**Forderungen aus Lieferungen und Leistungen gegenüber**	**679'593.41**	**7'859'067.03**	**-7'693'063.93**	**513'590.31**
1010.00	Debitoren VRSG (Sammelkonto)	763'338.50	7'782'812.10	-7'548'993.75	529'520.15

		Bilanz 31.12.22	Zunahme	Abnahme	Bilanz 31.12.21
1010.09	WB auf Forderungen aus Lieferungen und Leistungen	-51'000.00	19'000.00		-70'000.00
1010.10	Forderungen Verrechnungssteuer	-32'745.09	57'254.93	-144'070.18	54'070.16
1012	**Steuerforderungen**	**12'006'726.77**	**79'269'350.71**	**-78'887'559.41**	**11'624'935.47**
1012.01	Steuerguthaben Kanton	4'369'173.33	27'458'760.29	-27'576'386.18	4'486'799.22
1012.02	Steuerguthaben Politische Gemeinde	2'768'853.31	17'955'071.75	-17'656'083.81	2'469'865.37
1012.03	Steuerguthaben Kath. Kirchgemeinde	217'656.30	1'442'457.65	-1'417'743.73	192'942.38
1012.04	Steuerguthaben Evang. Kirchgemeinde	160'857.39	1'155'953.67	-1'160'193.31	165'097.03
1012.05	Steuerguthaben Primarschule Arbon	2'152'885.93	13'989'899.73	-13'886'927.54	2'049'913.74
1012.06	Steuerguthaben Primarschule Stachen	152'979.40	1'047'557.54	-1'082'349.52	187'771.38
1012.07	Steuerguthaben Primarschule Frasnacht	205'809.54	1'616'894.63	-1'590'465.39	179'380.30
1012.08	Steuerguthaben Sekundarschule Arbon	1'488'334.77	9'184'826.38	-9'275'056.80	1'578'565.19
1012.09	Steuerguthaben Feuerwehrsteuern	281'100.45	1'161'901.82	-1'177'569.03	296'767.66
1012.10	Steuerguthaben Direkte Bundessteuer	175'463.30	861'351.50	-816'338.65	130'450.45
1012.11	Steuerguthaben Österreich	24'915.05	125'238.80	-129'558.80	29'235.05
1012.12	Steuerguthaben Juristische Personen (ab 2020)	168'698.00	3'269'436.95	-3'117'886.65	17'147.70
1012.19	WB auf Forderungen allgemeine Gemeindesteuern	-160'000.00		-1'000.00	-159'000.00
1015	**Interne Kontokorrente**	**-537'336.28**	**95'547'545.55**	**-95'632'752.40**	**-452'129.43**
1015.10	Abrechnungskonto Steuern: Post	-659'353.00	75'748'606.57	-75'644'335.07	-763'624.50
1015.12	Pendente Belege Steuerbezug	-256.35	1'792'662.90	-1'769'377.05	-23'542.20
1015.13	Pendente Belege Quellensteuern	-69'452.20	840'602.40	-889'821.25	-20'233.35
1015.40	Abrechnungskonto DTA-Zahlungen		12'632.45	-12'632.45	
1015.41	Abrechnungskonto ESR-Eingänge		6'977'323.20	-6'977'323.20	
1015.51	Abrechnungskonto Büromaterialverwaltung		18'564.18	-18'564.18	
1015.52	Abrechnungskonto Personalanlässe		44'000.58	-44'000.58	
1015.55	Abrechnungskonto EDV-Kosten Amt für Informatik		217'992.30	-217'992.30	
1015.57	Abrechnungskonto Verwaltung Tiefgarage Promenade		28'557.70	-28'557.70	
1015.60	Sammelkonti Tutoris	166'664.52	8'889'913.79	-9'061'407.89	338'158.62
1015.61	Vorschüsse Tutoris	15'057.70	254'628.55	-252'133.55	12'562.70
1015.62	Saldoübertrag Tutoris	16'173.05	17'339.80	-17'905.95	16'739.20
1015.70	Abrechnungskonto REKA-Checks		18'533.50	-35'388.50	16'855.00
1015.90	Pendente Belege	-6'170.00	686'187.63	-663'312.73	-29'044.90
1019	**Übrige Forderungen**	**91'673.09**	**707'284.22**	**-699'582.50**	**83'971.37**

Stadt Arbon

Bilanz mit Periodenvergleich

Jahresrechnung 2022 / Details

		Bilanz 31.12.22	Zunahme	Abnahme	Bilanz 31.12.21
1019.01	Mietzinsdepot Hauptstrasse 2	488.25	0.05	-1.80	490.00
1019.02	Mietzinsdepot Landquartstrasse 33	2'264.01			2'264.01
1019.20	MWST-Vorsteuerguthaben ER Schwimmbad 3411		34'875.50	-34'875.50	
1019.22	MWST-Vorsteuerguthaben ER Abwasserbeseitigung 7201		312'499.81	-312'499.81	
1019.23	MWST-Vorsteuerguthaben IR Abwasserbeseitigung 7201		25'920.42	-25'920.42	
1019.24	MWST-Vorsteuerguthaben ER Abfallbeseitigung 7301		19'734.31	-19'734.31	
1019.25	MWST-Vorsteuerguthaben IR Abfallbeseitigung 7301		2'791.28	-2'791.28	
1019.26	MWST-Vorsteuerguthaben ER Bootshafen 3415		10'676.95	-10'676.95	
1019.27	MWST-Vorsteuerguthaben IR Bootshafen 3415			-0.01	0.01
1019.28	MWST-Vorsteuerguthaben ER Camping 3424		23'639.05	-23'639.05	
1019.30	MWST-Vorsteuerguthaben ER Strandbad 3417		3'463.47	-3'463.47	
1019.39	MWST Guthaben aus Abrechnungen	88'920.83	273'683.38	-265'979.90	81'217.35
102	**Kurzfristige Finanzanlagen**	**25'000.00**	**2'025'000.00**	**-3'500'000.00**	**1'500'000.00**
1020	**Kurzfristige Darlehen**	**25'000.00**	**2'025'000.00**	**-3'500'000.00**	**1'500'000.00**
1020.03	Kurzfristiges Darlehen an Sekundarschulgemeinde Arbon			-1'500'000.00	1'500'000.00
1020.04	Kurzfristiges Darlehen an Primarschulgemeinde Arbon 21.01.22 -		2'000'000.00	-2'000'000.00	
1020.05	Kurzfristiges Darlehen Genossenschaft Winterwasser	25'000.00	25'000.00		
104	**Aktive Rechnungsabgrenzungen**	**4'221'318.69**	**4'221'318.69**	**-2'861'393.09**	**2'861'393.09**
1040	**Personalaufwand**	**3'077.25**	**3'077.25**	**-11'167.25**	**11'167.25**
1040.00	RA Personalaufwand	3'077.25	3'077.25	-11'167.25	11'167.25
1041	**Sach- und übriger Betriebsaufwand**	**19'261.65**	**19'261.65**	**-164.45**	**164.45**
1041.00	RA Sach- und übriger Betriebsaufwand	19'261.65	19'261.65	-164.45	164.45
1042	**Steuern**	**18'000.00**	**18'000.00**	**-19'998.75**	**19'998.75**
1042.00	RA Steuern	18'000.00	18'000.00	-19'998.75	19'998.75
1043	**Transfers der Erfolgsrechnung**	**2'150'580.55**	**2'150'580.55**	**-1'476'132.30**	**1'476'132.30**
1043.00	RA Transfers der Erfolgsrechnung	2'150'580.55	2'150'580.55	-1'476'132.30	1'476'132.30
1044	**Finanzaufwand / Finanzertrag**	**317'416.65**	**317'416.65**	**-20'327.75**	**20'327.75**
1044.00	RA Finanzaufwand / Finanzertrag	317'416.65	317'416.65	-20'327.75	20'327.75
1045	**Übriger betrieblicher Ertrag**	**1'712'982.59**	**1'712'982.59**	**-1'333'602.59**	**1'333'602.59**
1045.00	RA übriger betrieblicher Ertrag	1'712'982.59	1'712'982.59	-1'333'602.59	1'333'602.59
106	**Vorräte und angefangene Arbeiten**	**31'335.95**	**9'568.15**	**-6'446.90**	**28'214.70**
1060	**Handelswaren**	**31'335.95**	**9'568.15**	**-6'446.90**	**28'214.70**

		Bilanz 31.12.22	Zunahme	Abnahme	Bilanz 31.12.21
1060.00	Vorräte Reinigungsmittel	1'793.95	5'231.65	-3'470.90	33.20
1060.01	Vorräte Lebensmittelgutscheine Sozialdienst (Tutoris)	2'860.00	3'000.00	-2'480.00	2'340.00
1060.30	Vorräte Gebührenmarken	26'682.00	1'336.50	-496.00	25'841.50
107	**Finanzanlagen**	**23'310'907.56**	**411'769.12**	**-57'492.16**	**22'956'630.60**
1070	**Aktien und Anteilscheine**	**23'048'258.80**	**378'328.00**	**-56'699.80**	**22'726'630.60**
1070.00	Aktien	20'301'988.40	208'000.00	-2'073.60	20'096'062.00
1070.10	Anlagefonds-Anteile	432'770.40	170'328.00	-53'626.20	316'068.60
1070.20	Anteilscheine	2'313'500.00		-1'000.00	2'314'500.00
1071	**Verzinsliche Anlagen**	**262'648.76**	**33'441.12**	**-792.36**	**230'000.00**
1071.00	Darlehen Spitex RegioArbon (0.5 % - 30.11.2023)	150'000.00			150'000.00
1071.01	Darlehen Kinderhaus Arbon (0.3% - 31.07.2027)	80'000.00			80'000.00
1071.10	Obligationen	32'648.76	33'441.12	-792.36	
108	**Sachanlagen FV**	**20'267'335.00**	**50'153.85**	**-153.85**	**20'217'335.00**
1080	**Grundstücke FV**	**13'576'435.00**			**13'576'435.00**
1080.00	Grundstücke FV	346'000.00			346'000.00
1080.10	Grundstücke FV mit Baurechten	3'405'000.00			3'405'000.00
1080.80	Grundstücke im Landkreditkonto	9'825'435.00			9'825'435.00
1084	**Gebäude FV**	**6'690'900.00**	**50'153.85**	**-153.85**	**6'640'900.00**
1084.00	Gebäude FV	4'780'900.00			4'780'900.00
1084.10	Grundeigentumsanteile FV	1'910'000.00	50'153.85	-153.85	1'860'000.00
14	**Verwaltungsvermögen**	**45'396'856.83**	**5'650'030.74**	**-5'875'719.59**	**45'622'545.68**
140	**Sachanlagen VV**	**37'968'696.43**	**5'606'596.54**	**-5'513'234.79**	**37'875'334.68**
1400	**Grundstücke VV**	**135'840.00**		**-33'960.00**	**169'800.00**
1400.00	Grundstücke allgemeiner Haushalt	366'909.00			366'909.00
1400.09	WB Grundstücke allgemeiner Haushalt	-231'069.00		-33'960.00	-197'109.00
1400.10	Grundstücke allgemeiner Haushalt mit Baurechten	3.00			3.00
1400.19	WB Grundstücke allgemeiner Haushalt mit Baurechten	-3.00			-3.00
1401	**Strassen / Verkehrswege**	**21'054'581.11**	**1'749'473.66**	**-791'370.34**	**20'096'477.79**
1401.00	Strassen / Verkehrswege	25'321'383.88	1'745'138.85		23'576'245.03
1401.09	WB Strassen / Verkehrswege	-4'266'802.77	4'334.81	-791'370.34	-3'479'767.24
1402	**Wasserbau**	**807'608.48**	**553'248.05**	**-139'795.56**	**394'155.99**
1402.00	Wasserbau	1'303'183.10	553'248.05		749'935.05

Stadt Arbon

Bilanz mit Periodenvergleich

Jahresrechnung 2022 / Details

		Bilanz 31.12.22	Zunahme	Abnahme	Bilanz 31.12.21
1402.09	WB Wasserbau	-495'574.62		-139'795.56	-355'779.06
1403	**Übrige Tiefbauten**	**3'628'650.64**	**501'911.08**	**-588'888.10**	**3'715'627.66**
1403.00	Tiefbauten allgemeiner Haushalt	1'353'402.09	36'850.72		1'316'551.37
1403.09	WB Tiefbauten allgemeiner Haushalt	-829'892.72	5'437.43	-189'431.81	-645'898.34
1403.10	Tiefbauten Eigenwirtschaftsbetriebe	4'418'907.79	406'704.24		4'012'203.55
1403.19	WB Tiefbauten Eigenwirtschaftsbetriebe	-1'313'766.52	52'918.69	-399'456.29	-967'228.92
1404	**Hochbauten**	**8'922'059.28**	**228'215.42**	**-1'030'244.23**	**9'724'088.09**
1404.00	Hochbauten allgemeiner Haushalt	12'548'937.07	2'598.30	-242'719.00	12'789'057.77
1404.09	WB Hochbauten allgemeiner Haushalt	-4'009'091.32	85'717.82	-735'812.31	-3'358'996.83
1404.10	Hochbauten Eigenwirtschaftsbetriebe	661'177.45	139'899.30		521'278.15
1404.19	WB Hochbauten Eigenwirtschaftsbetriebe	-278'964.92		-51'712.92	-227'252.00
1404.20	Hochbauten VV mit Baurechten	1.00			1.00
1406	**Mobilien VV**	**1'343'694.76**	**650'472.00**	**-350'173.82**	**1'043'396.58**
1406.00	Mobilien allgemeiner Haushalt	1'786'396.26	347'201.23		1'439'195.03
1406.09	WB Mobilien allgemeiner Haushalt	-943'239.40	17'044.27	-203'088.23	-757'195.44
1406.10	Mobilien Eigenwirtschaftsbetriebe	938'048.45	263'023.80	-37'310.80	712'335.45
1406.19	WB Mobilien Eigenwirtschaftsbetriebe	-437'510.55	23'202.70	-109'774.79	-350'938.46
1407	**Anlagen im Bau VV**	**2'076'262.16**	**1'923'276.33**	**-2'578'802.74**	**2'731'788.57**
1407.01	Anlagen im Bau, Strassen / Verkehrswege	1'550'776.70	1'066'548.15	-1'651'805.70	2'136'034.25
1407.02	Anlagen im Bau, Wasserbau		520'098.95	-553'248.05	33'149.10
1407.13	Anlagen im Bau, Tiefbauten Eigenwirtschaftsbetriebe	525'485.46	336'629.23	-373'748.99	562'605.22
142	**Immaterielle Anlagen**	**427'058.94**	**43'434.20**	**-120'748.43**	**504'373.17**
1429	**Übrige immaterielle Anlagen**	**427'058.94**	**43'434.20**	**-120'748.43**	**504'373.17**
1429.00	Übrige immaterielle Anlagen allgemeiner Haushalt	769'227.24	43'434.20	-17'420.10	743'213.14
1429.09	WB übrige immaterielle Anlagen allgemeiner Haushalt	-496'154.16		-64'831.87	-431'322.29
1429.10	Übrige immaterielle Anlagen Eigenwirtschaftsbetriebe	280'222.66			280'222.66
1429.19	WB übrige immaterielle Anlagen Eigenwirtschaftsbetriebe	-126'236.80		-38'496.46	-87'740.34
145	**Beteiligungen, Grundkapitalien**	**2'501'000.00**			**2'501'000.00**
1454	**Beteiligungen an öffentlichen Unternehmungen**	**2'501'000.00**			**2'501'000.00**
1454.00	Beteiligungen des allgemeinen Haushalts an öffentlichen	2'501'000.00			2'501'000.00
1456	**Beteiligungen an privaten Organisationen ohne**				
1456.00	Beteiligungen des allgemeinen Haushalts an privaten	1.00			1.00

		Bilanz 31.12.22	Zunahme	Abnahme	Bilanz 31.12.21
1456.09	WB Beteiligungen des allgemeinen Haushalts an privaten	-1.00			-1.00
146	**Investitionsbeiträge**	**4'500'101.46**		**-241'736.37**	**4'741'837.83**
1462	**Investitionsbeiträge an Gemeinden und**	**3'438'556.60**		**-127'353.95**	**3'565'910.55**
1462.00	Investitionsbeiträge des allgemeinen Haushalts an Gemeinden	4'178'375.35			4'178'375.35
1462.09	WB Investitionsbeiträge des allgemeinen Haushalts an	-739'818.75		-127'353.95	-612'464.80
1464	**Investitionsbeiträge an öffentliche Unternehmungen**	**118'800.00**		**-29'700.00**	**148'500.00**
1464.00	Investitionsbeiträge des allgemeinen Haushalts an öffentliche	297'000.00			297'000.00
1464.09	WB Investitionsbeiträge des allgemeinen Haushalts an	-178'200.00		-29'700.00	-148'500.00
1465	**Investitionsbeiträge an private Unternehmungen**	**702'984.86**		**-24'742.42**	**727'727.28**
1465.00	Investitionsbeiträge des allgemeinen Haushalts an private	816'500.00			816'500.00
1465.09	WB Investitionsbeiträge des allgemeinen Haushalts an private	-113'515.14		-24'742.42	-88'772.72
1466	**Investitionsbeiträge an private Organisationen ohne**	**47'600.00**		**-11'900.00**	**59'500.00**
1466.00	Investitionsbeiträge des allgemeinen Haushalts an private	161'000.00			161'000.00
1466.09	WB Investitionsbeiträge des allgemeinen Haushalts an private	-113'400.00		-11'900.00	-101'500.00
1467	**Investitionsbeiträge an private Haushalte**	**192'160.00**		**-48'040.00**	**240'200.00**
1467.00	Investitionsbeiträge des allgemeinen Haushalts an private	480'400.00			480'400.00
1467.09	WB Investitionsbeiträge des allgemeinen Haushalts an private	-288'240.00		-48'040.00	-240'200.00
2	**Passiven**	**-125'297'673.03**	**-197'049'064.57**	**193'369'774.89**	**-121'618'383.35**
20	**Fremdkapital**	**-69'656'384.72**	**-188'806'321.79**	**190'015'466.07**	**-70'865'529.00**
200	**Laufende Verbindlichkeiten**	**-19'093'333.53**	**-172'312'541.13**	**172'227'291.62**	**-19'008'084.02**
2000	**Laufende Verbindlichkeiten aus Lieferungen und Leistungen**	**-4'701'392.69**	**-43'332'440.22**	**43'046'503.28**	**-4'415'455.75**
2000.00	Kreditoren Sammelkonto	-4'485'057.89	-25'966'756.15	25'738'051.21	-4'256'352.95
2000.02	Kreditoren Sozialhilfe (Tutoris)	-100.00	-10'453'926.09	10'454'158.79	-332.70
2000.03	Kreditoren KVG (Tutoris)		-916'603.83	916'603.83	
2000.08	Kreditoren Abklärungskonto		-15'402.15	15'436.60	-34.45
2000.10	Sozialversicherungen (AHV/ALV/FAK)	-39'367.60	-1'420'624.00	1'407'756.70	-26'500.30
2000.11	Personalvorsorgeeinrichtungen	-176'867.20	-4'274'896.40	4'230'264.55	-132'235.35
2000.12	Kranken- und Unfallversicherungen		-284'231.60	284'231.60	
2001	**Kontokorrente mit Dritten**	**-12'458'682.92**	**-57'770'975.34**	**57'911'276.71**	**-12'598'984.29**
2001.01	Steuerguthaben Kanton	-5'647'438.14	-27'383'569.13	27'674'818.88	-5'938'687.89
2001.03	Steuerguthaben Kath. Kirchgemeinde	-287'100.38	-1'440'966.58	1'410'616.76	-256'750.56
2001.04	Steuerguthaben Evang. Kirchgemeinde	-196'826.41	-1'152'851.35	1'183'625.18	-227'600.24

Stadt Arbon

Bilanz mit Periodenvergleich

Jahresrechnung 2022 / Details

		Bilanz 31.12.22	Zunahme	Abnahme	Bilanz 31.12.21
2001.05	Steuerguthaben Primarschule Arbon	-2'781'471.95	-13'949'396.17	13'867'222.09	-2'699'297.87
2001.06	Steuerguthaben Primarschule Stachen	-208'208.02	-1'042'992.88	1'077'624.97	-242'840.11
2001.07	Steuerguthaben Primarschule Frasnacht	-278'667.97	-1'612'568.45	1'565'873.07	-231'972.59
2001.08	Steuerguthaben Sekundarschule Arbon	-1'912'694.25	-9'157'853.62	9'274'866.85	-2'029'707.48
2001.10	Steuerguthaben Bund (direkte Bundessteuer / Quellenst.)	-991'801.95	-1'681'251.10	1'506'105.55	-816'656.40
2001.11	Steuerguthaben Österreich Quellensteuer	-154'473.85	-254'797.60	255'794.90	-155'471.15
2001.12	Steuerguthaben Korporationen: Verzugszins		-94'728.46	94'728.46	
2002	**Steuern**	**4'590.99**	**-3'113'999.13**	**3'118'631.00**	**-40.88**
2002.10	Verpflichtungen aus Grundstückgewinnsteuern		-1'989'651.30	1'989'651.30	
2002.20	MWST Schwimmbad 3411		-43'144.95	43'144.95	
2002.22	MWST Abwasserbeseitigung 7201		-529'437.22	529'437.22	
2002.24	MWST Abfallbeseitigung 7301		-24'843.64	24'843.64	
2002.26	MWST Bootshafen 3415		-67'143.39	67'143.39	
2002.28	MWST Camping 3424		-19'109.83	19'109.83	
2002.30	MWST Strandbad 3417		-7'342.97	7'342.97	
2002.39	MWST Schulden aus Abrechnungen	4'590.99	-433'325.83	437'957.70	-40.88
2003	**Erhaltene Anzahlungen von Dritten**	**-70'944.00**	**-100'049.50**	**80'812.25**	**-51'706.75**
2003.00	Mieten Seeparksaal für Folgejahre	-65'314.00	-94'419.50	75'092.25	-45'986.75
2003.01	Mieten Schlossräumlichkeiten für Folgejahre	-5'630.00	-5'630.00	5'720.00	-5'720.00
2005	**Interne Kontokorrente**	**-252'627.02**	**-67'861'135.44**	**67'916'895.01**	**-308'386.59**
2005.30	Abrechnungskonto Lohnverarbeitung		-10'311'738.20	10'311'738.20	
2005.31	Abrechnungskonto Lohnvorschüsse		-1'837.25	1'837.25	
2005.32	Abrechnungskonto Quellensteuern		-4'135.30	4'135.30	
2005.33	Lohnausfall-Entschädigungen von SUVA/Versicherungen		-149'121.85	149'121.85	
2005.35	Zahlungsausgleichskonto Lohn		-8'870'823.85	8'870'823.85	
2005.40	Abrechnungskonto DTA-Zahlungen		-25'838'598.31	25'838'598.31	
2005.42	ESR-Fehlerkonto (FIS-Parametrierung)		-52'438.90	52'438.90	
2005.43	ESR-Vorauszahlungskonto (FIS-Parametrierung)	-11'377.05	-558'348.55	603'896.25	-56'924.75
2005.50	Abrechnungskonto Kasse / Bank / Post		-11'877'349.88	11'877'349.88	
2005.51	Mietzinshinterlegungen Schlichtungsstelle für Miete und Pacht	-70'000.00	-4'000.00		-66'000.00
2005.52	Durchgangskonto Gemeinde (Tutoris)	-1'227.50	-9'341'990.55	9'339'716.85	1'046.20
2005.53	Durchgangskonto Alimente / Abtretung SH (Tutoris)	400.00	-6'958.25	7'358.25	

		Bilanz 31.12.22	Zunahme	Abnahme	Bilanz 31.12.21
2005.55	Freiwillige Finanz-Beratung (Tutoris)	-170'422.47	-843'794.55	859'880.12	-186'508.04
2006	**Depotgelder und Kautionen**	**-1'614'277.89**	**-133'941.50**	**153'173.37**	**-1'633'509.76**
2006.00	Depotgelder Schwimmbad	-40'000.00	-8'600.00	27'375.00	-58'775.00
2006.01	Depotgelder Anlässe		-2'000.00	2'000.00	
2006.02	Depotgelder Camping (Handsender)	-2'950.00			-2'950.00
2006.03	Depotgelder Duschkarten Hafen			18'640.00	-18'640.00
2006.04	Depotgelder Baumeldungen	-236'200.00	-26'400.00	28'400.00	-238'200.00
2006.05	Depotgelder Parkplatz Hafendamm	-200.00			-200.00
2006.06	Depotgelder Tiefgarage Seeparksaal (Handsender)	-240.00			-240.00
2006.20	Grabunterhaltsfonds	-1'334'687.89	-96'941.50	76'758.37	-1'314'504.76
201	**Kurzfristige Finanzverbindlichkeiten**	**-10'000'000.00**	**-10'000'000.00**	**12'000'000.00**	**-12'000'000.00**
2010	**Verbindlichkeiten gegenüber Finanzintermediären**	**-10'000'000.00**	**-10'000'000.00**	**12'000'000.00**	**-12'000'000.00**
2010.38	Darlehen Stiftung Auffangeinrichtung BVG (-0.41 % -			7'000'000.00	-7'000'000.00
2010.39	Darlehen Stiftung Auffangeinrichtung BVG (-0.20 % -			5'000'000.00	-5'000'000.00
2010.40	Darlehen Stiftung Auffangeinrichtung BVG (-0.38 % -	-5'000'000.00	-5'000'000.00		
2010.41	Darlehen PostFinance AG (0.33 % - 08.08.2023)	-5'000'000.00	-5'000'000.00		
204	**Passive Rechnungsabgrenzungen**	**-734'804.21**	**-734'804.21**	**691'829.22**	**-691'829.22**
2040	**Personalaufwand**	**-8'149.40**	**-8'149.40**	**17'425.00**	**-17'425.00**
2040.00	RA Personalaufwand	-8'149.40	-8'149.40	17'425.00	-17'425.00
2041	**Sach- und übriger Betriebsaufwand**	**-107'266.06**	**-107'266.06**	**71'169.07**	**-71'169.07**
2041.00	RA Sach- und übriger Betriebsaufwand	-107'266.06	-107'266.06	71'169.07	-71'169.07
2043	**Transfers der Erfolgsrechnung**	**-470'519.65**	**-470'519.65**	**482'115.60**	**-482'115.60**
2043.00	RA Transfers der Erfolgsrechnung	-470'519.65	-470'519.65	482'115.60	-482'115.60
2044	**Finanzaufwand / Finanzertrag**	**-145'303.10**	**-145'303.10**	**116'719.75**	**-116'719.75**
2044.00	RA Finanzaufwand / Finanzertrag	-145'303.10	-145'303.10	116'719.75	-116'719.75
2045	**Übriger betrieblicher Ertrag**	**-3'566.00**	**-3'566.00**	**4'399.80**	**-4'399.80**
2045.00	RA übriger betrieblicher Ertrag	-3'566.00	-3'566.00	4'399.80	-4'399.80
205	**Kurzfristige Rückstellungen**	**-446'888.60**	**-100'000.00**		**-346'888.60**
2050	**Kurzfristige Rückstellungen aus Mehrleistungen des**	**-262'000.00**	**-100'000.00**		**-162'000.00**
2050.00	Kurzfristige Rückstellungen aus Mehrleistungen des Personals	-262'000.00	-100'000.00		-162'000.00
2055	**Kurzfristige Rückstellungen übrige betriebliche Tätigkeit**	**-184'888.60**			**-184'888.60**
2055.01	Rückstellung Korrektur Fetzislohstrasse	-30'900.00			-30'900.00

		Bilanz 31.12.22	Zunahme	Abnahme	Bilanz 31.12.21
2055.02	Rückstellung Deckbelag Feilenstrasse	-13'943.60			-13'943.60
2055.03	Rückstellung Deckbelag Teil Standstrasse	-27'300.00			-27'300.00
2055.04	Rückstellung Deckbelag Rossweidstrasse	-28'514.00			-28'514.00
2055.07	Deckbelag Turmgasse	-26'674.50			-26'674.50
2055.08	Rückstellung Sanierung Sanitätsstelle Stacherholz (Rest	-57'556.50			-57'556.50
206	**Langfristige Finanzverbindlichkeiten**	**-38'529'618.89**	**-5'651'106.40**	**5'085'845.23**	**-37'964'357.72**
2064	**Darlehen**	**-37'000'000.00**	**-5'000'000.00**	**5'000'000.00**	**-37'000'000.00**
2064.07	Darlehen VZ Depotbank AG (0.65 % - 22.05.2025)	-5'000'000.00			-5'000'000.00
2064.08	Darlehen SUVA (0.63 % - 16.02.2027)	-4'000'000.00			-4'000'000.00
2064.09	Darlehen Postfinance (0.35% - 02.10.2026)	-4'000'000.00			-4'000'000.00
2064.10	Darlehen ASGA Pensionskasse (0,625% - 01.03.2029)	-5'000'000.00			-5'000'000.00
2064.11	Darlehen Migros-Pensionskasse (0,85% - 31.03.2032)	-4'000'000.00			-4'000'000.00
2064.12	Darlehen PostFinance AG (0,33% - 08.08.2023)			5'000'000.00	-5'000'000.00
2064.15	Darlehen SUVA (0.36 % - 06.10.2031)	-10'000'000.00			-10'000'000.00
2064.16	Darlehen SUVA (1.47 % - 10.08.2032)	-5'000'000.00	-5'000'000.00		
2068	**Passivierte Investitionsbeiträge**	**-1'529'618.89**	**-651'106.40**	**85'845.23**	**-964'357.72**
2068.71	Passivierte Investitionsbeiträge von privaten Haushalten für	-1'529'618.89	-651'106.40	85'845.23	-964'357.72
208	**Langfristige Rückstellungen**	**-756'000.00**		**10'500.00**	**-766'500.00**
2085	**Langfristige Rückstellungen aus übriger betrieblicher**	**-756'000.00**		**10'500.00**	**-766'500.00**
2085.01	Rückstellung Unterhalt Hauptstrasse (Übernahme von Kanton)	-240'000.00			-240'000.00
2085.02	Rückstellung Unterhalt Bahnhofstrasse (Übernahme von Kanton)	-125'000.00			-125'000.00
2085.03	Rückstellung Unterhalt Rebenbrücke (Übernahme von SBB)	-160'000.00			-160'000.00
2085.04	Rückstellung Unterhalt Spielplätze Parkband WerkZwei	-231'000.00		10'500.00	-241'500.00
209	**Verpflichtungen gegenüber Spezialfinanzierungen und**	**-95'739.49**	**-7'870.05**		**-87'869.44**
2090	**Verpflichtungen gegenüber Spezialfinanzierungen und**	**-95'739.49**	**-7'870.05**		**-87'869.44**
2090.31	Spezialfinanzierung Feuerwehr, Bundesbeiträge ASTRA	-95'739.49	-7'870.05		-87'869.44
29	**Eigenkapital**	**-55'641'288.31**	**-8'242'742.78**	**3'354'308.82**	**-50'752'854.35**
290	**Verpflichtungen (+) bzw. Vorschüsse (-) gegenüber**	**-14'778'664.91**	**-462'938.18**	**239'230.03**	**-14'554'956.76**
2900	**Spezialfinanzierungen im EK**	**-14'778'664.91**	**-462'938.18**	**239'230.03**	**-14'554'956.76**
2900.10	Spezialfinanzierung Abwasserbeseitigung	-10'889'594.11		238'930.03	-11'128'524.14
2900.20	Spezialfinanzierung Parkplatzbewirtschaftung	-2'789'582.02	-249'682.07	300.00	-2'540'199.95
2900.30	Spezialfinanzierung Beiträge Feuerwehr	-1'099'488.78	-213'256.11		-886'232.67

		Bilanz 31.12.22	Zunahme	Abnahme	Bilanz 31.12.21
291	**Fonds**	**-1'900'405.67**	**-544'051.17**	**75'907.32**	**-1'432'261.82**
2910	**Fonds im Eigenkapital**	**-1'900'405.67**	**-544'051.17**	**75'907.32**	**-1'432'261.82**
2910.10	Freibettenfonds	-296'526.46	-6'500.10	10'000.00	-300'026.36
2910.11	Spendenkasse Soziale Dienste	-58'869.03		3'750.00	-62'619.03
2910.12	Fonds für energiepolitische Massnahmen	-173'731.95			-173'731.95
2910.13	Fonds für Beiträge an Kulturobjekte	-908'830.25	-176'193.00	55'611.66	-788'248.91
2910.14	Fonds aus Erbschaften und Schenkungen	-61'264.91	-10'049.64	70.30	-51'285.57
2910.15	Fonds zur Förderung des Schwimmsportes	-344'833.07	-351'308.43	6'475.36	
2910.70	Fonds Mehrwertabschöpfung	-56'350.00			-56'350.00
293	**Vorfinanzierungen**	**-444'000.00**			**-444'000.00**
2930	**Vorfinanzierungen**	**-444'000.00**			**-444'000.00**
2930.08	Renaturierung Aach (Kostenanteil NLK)	-394'000.00			-394'000.00
2930.09	Fischfenster Salbach (Kostenanteil NLK)	-50'000.00			-50'000.00
296	**Neubewertungsreserve Finanzvermögen**	**-13'135'459.55**			**-13'135'459.55**
2960	**Neubewertungsreserve Finanzvermögen**	**-13'135'459.55**			**-13'135'459.55**
2960.00	Neubewertungsreserve Finanzvermögen	-13'135'459.55			-13'135'459.55
298	**Reserven, übriges Eigenkapital**	**-5'721'719.50**	**-239'164.00**	**83'140.80**	**-5'565'696.30**
2980	**Reserve**	**-5'721'719.50**	**-239'164.00**	**83'140.80**	**-5'565'696.30**
2980.00	Reserve für Wertschwankungen des Finanzvermögens	-5'721'719.50	-239'164.00	83'140.80	-5'565'696.30
299	**Bilanzüberschuss/-fehlbetrag**	**-19'661'038.68**	**-6'996'589.43**	**2'956'030.67**	**-15'620'479.92**
2990	**Jahresergebnis**	**-4'040'558.76**	**-4'040'558.76**	**2'956'030.67**	**-2'956'030.67**
2990.00	Jahresergebnis	-4'040'558.76	-4'040'558.76	2'956'030.67	-2'956'030.67
2999	**Kumulierte Ergebnisse der Vorjahre**	**-15'620'479.92**	**-2'956'030.67**		**-12'664'449.25**
2999.00	Kumulierte Ergebnisse der Vorjahre	-15'620'479.92	-2'956'030.67		-12'664'449.25
	Gewinn / Verlust		**137'662'547.98**	**-133'621'989.22**	

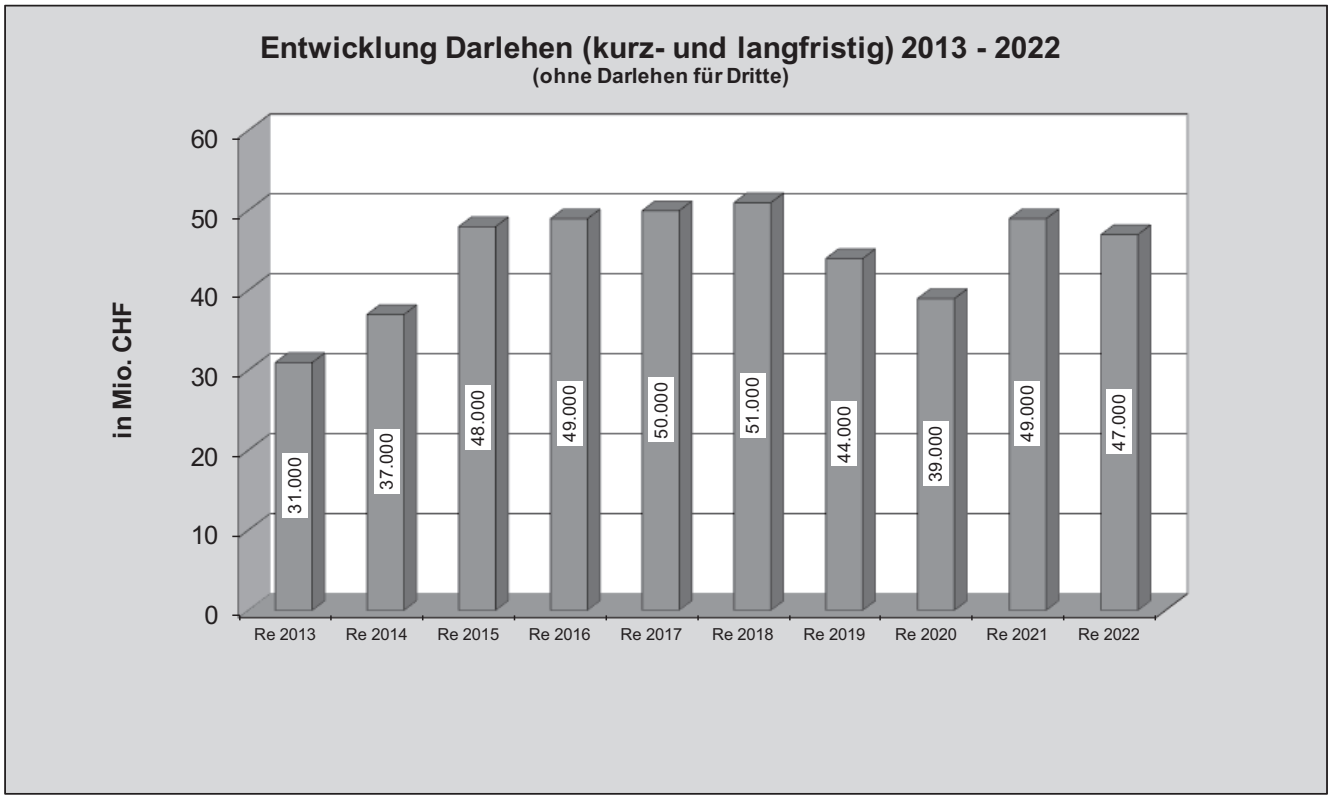
Entwicklung Darlehen (kurz- und langfristig) 2013 - 2022
(ohne Darlehen für Dritte)
in Mio. CHF
60
50
40
30
20
10
0
31.000
37.000
48.000
49.000
50.000
51.000
44.000
39.000
49.000
47.000
Re 2013
Re 2014
Re 2015
Re 2016
Re 2017
Re 2018
Re 2019
Re 2020
Re 2021
Re 2022

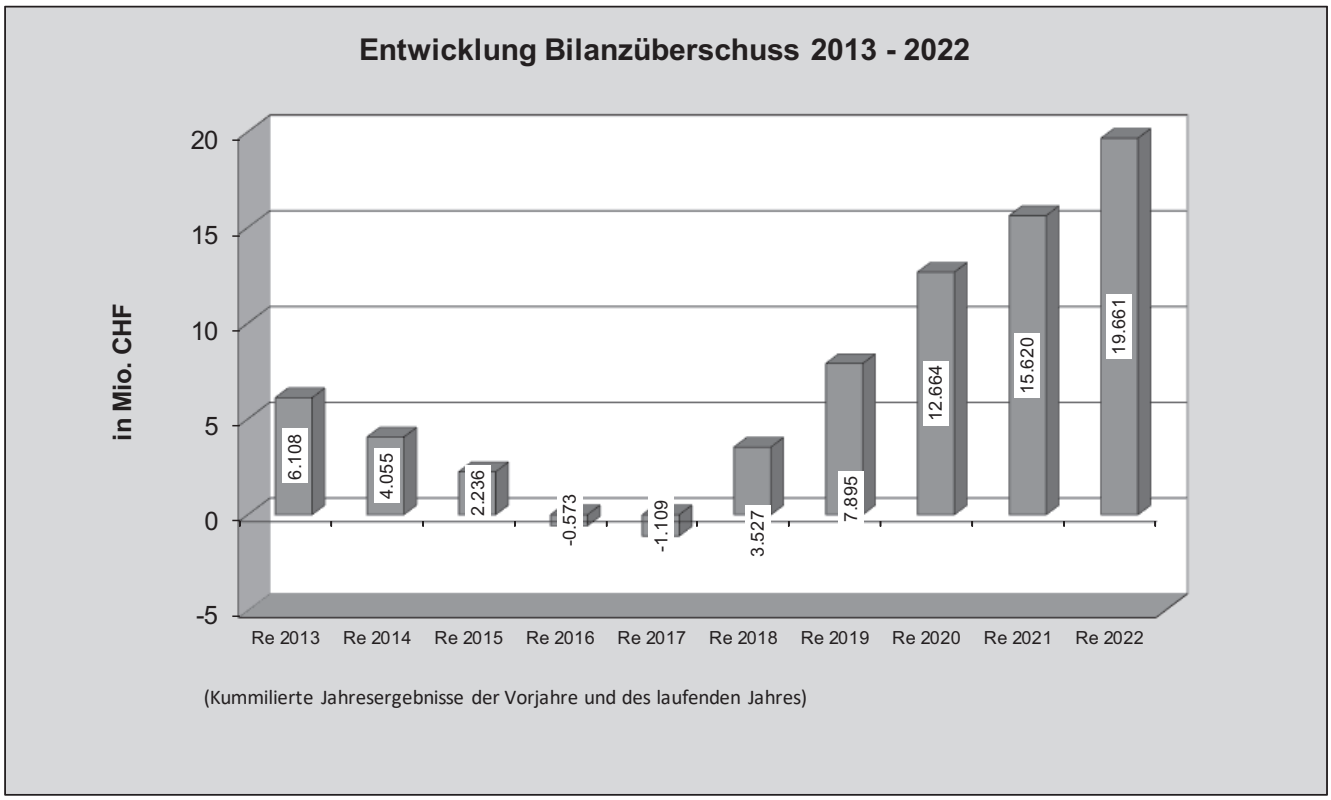
Entwicklung Bilanzüberschuss 2013 - 2022
in Mio. CHF
20
15
10
5
0
-5
6.108
4.055
2.236
-0.573
-1.109
3.527
7.895
12.664
15.620
19.661
Re 2013
Re 2014
Re 2015
Re 2016
Re 2017
Re 2018
Re 2019
Re 2020
Re 2021
Re 2022
(Kummilierte Jahresergebnisse der Vorjahre und des laufenden Jahres)

Geldflussrechnung

in TCHF

	Rechnung 2022	Rechnung 2021
Geldfluss aus operativer Tätigkeit		
Ergebnis der Erfolgsrechnung: Ertragsüberschuss (+), Aufwandüberschuss (-)	4'041	2'956
+ Abschreibungen Verwaltungsvermögen	2'811	2'688
- Auflösung passivierte Investitionsbeiträge	-86	-53
+ Abtragung Bilanzfehlbetrag	0	0
+ Wertberichtigungen Darlehen und Beteiligungen VV	0	0
+ Abnahme / - Zunahme Forderungen	-470	443
+ Abnahme / - Zunahme Vorräte und angefangene Arbeiten	-3	-7
+ Abnahme / - Zunahme aktive Rechnungsabgrenzungen	-1'360	-1'007
+ Verluste / - Gewinne auf Sachanlagen FV (realisiert)	0	0
+ Verluste / - Gewinne aus Marktwertanpassungen Finanzanlagen	-152	981
+ Verluste / - Gewinne aus Marktwertanpassungen Sachanlagen FV	0	0
+ Zunahme / - Abnahme laufende Verbindlichkeiten	85	1'067
+ Zunahme / - Abnahme Rückstellungen	90	178
+ Zunahme / - Abnahme passive Rechnungsabgrenzungen	43	-85
+ Einlagen / - Entnahmen Verpflichtungen für Spezialfinanzierungen, Fonds, Vorfinanzierungen sowie Reservekonten des Eigenkapitals	628	777
Geldfluss aus operativer Tätigkeit	**5'626**	**7'940**
Geldfluss aus Investitions- und Anlagentätigkeit		
- Investitionsausgaben Verwaltungsvermögen	-2'865	-2'376
+ Investitionseinnahmen Verwaltungsvermögen	930	33
Geldfluss aus Investitionstätigkeit ins Verwaltungsvermögen	**-1'935**	**-2'343**
+ Abnahme / - Zunahme kurzfristige Finanz- und Sachanlagen FV	1'500	-1'500
+ Abnahme / - Zunahme langfristige Finanz- und Sachanlagen FV	-50	-10'883
Geldfluss aus Anlagentätigkeit ins Finanzvermögen	**1'450**	**-12'383**
Geldfluss aus Investitions- und Anlagentätigkeit	**-485**	**-14'726**
Geldfluss aus Finanzierungstätigkeit		
+ Zunahme / - Abnahme langfristige Finanzverbindlichkeiten	0	5'000
+ Zunahme / - Abnahme kurzfristige Finanzverbindlichkeiten	-2'000	5'000
Geldfluss aus Finanzierungstätigkeit	**-2'000**	**10'000**
Veränderung Flüssige Mittel	**3'142**	**3'213**

Anhang zur Jahresrechnung 2022

A) Kapitalanlagen Finanzvermögen

B) Beteiligungsspiegel

C) Gewährleistungsspiegel

D) Finanzvermögen: Grundstücke

E) Ausweis Landkreditkonto

F) Finanzvermögen: Gebäude Grundeigentumsanteile

G) Verwaltungsvermögen: Tiefbauten

H) Verwaltungsvermögen: Hochbauten

I) Verwaltungsvermögen: Mobilien

J) Verwaltungsvermögen: Immaterielle Anlagen

K) Verwaltungsvermögen: Beteiligungen, Grundkapitalien

L) Verwaltungsvermögen: Investitionsbeiträge

M) Kurz- und langfristige Schulden

N) Kurz- und langfristige Rückstellungen

O) Sonderrechnungen

P) Verpflichtungskredite

Q) Reserve für Wertschwankungen des Finanzvermögens

R) Eigenkapitalnachweis

S) Finanzkennzahlen

A) Kapitalanlagen Finanzvermögen

Name / Art der Forderung	Stück	Nominalwert	Bilanzwert 31.12.2021	Zunahme 2022	Abnahme 2022	Bilanzwert 31.12.2022
1070 Aktien und Anteilscheine						
ABV Liegenschaften AG, Namenaktien	1'040	520'000.00	5'148'000.00	208'000.00		5'356'000.00
AFG Arbonia-Forster Holding AG, Aktien	270	1'134.00	5'562.00		-2'073.60	3'488.40
Arbon Energie AG, Namenaktien	2'499	2'499'000.00	14'744'100.00			14'744'100.00
Kulturzentrum Presswerk AG, Aktien	50'000	50'000.00	50'000.00			50'000.00
Schweiz. Schifffahrtsgesellschaft Untersee und Rhein AG	4	400.00	400.00			400.00
Abraxas Informatik AG, Namenaktien	500	50'000.00	50'000.00			50'000.00
Autokurse Oberthurgau AG, Namenaktien	48	48'000.00	48'000.00		-48'000.00	0.00
Bus Oberthurgau AG, Namenaktien	12	24'000.00		24'000.00		24'000.00
Oberthurgau Immobilien AG, Namenaktien	12	24'000.00		24'000.00		24'000.00
Mein Thurgau AG, Namenaktien		50'000.00	50'000.00			50'000.00
Swisscanto, Fund Responsible Balanced Units A	610		123'647.00		-18'739.20	104'907.80
Swisscanto, Fund Responsible Ambition, Growth Units B	560		192'421.60		-31'164.00	161'257.60
Swisscanto, Fund Responsible Select, Units AA	700			91'595.00	-1'960.00	89'635.00
Anteile TKB Fonds, Konservativ, ESG A	860			78'733.00	-1'763.00	76'970.00
Genossenschaft Alterssiedlung Arbon	7'540	754'000.00	754'000.00			754'000.00
Genossenschaft Hallenbad Arbon	1	1'000.00	1'000.00		-1'000.00	0.00
Genossenschaft Konzert und Theater St. Gallen	100	10'000.00	10'000.00			10'000.00
Genossenschaft Pflegeheim Arbon	3'075	1'537'500.00	1'537'500.00			1'537'500.00
Genossenschaft Schweizer Bibliotheksdienst	15	1'500.00	1'500.00			1'500.00
Genossenschaft Verlag MediArbon, Anteilscheine	20	10'000.00	10'000.00			10'000.00
Genossenschaft Winterwasser Oberthurgau	1	500.00	500.00			500.00
Total Aktien und Anteilscheine			**22'726'630.60**	**426'328.00**	**-104'699.80**	**23'048'258.80**

Schuldner / Art der Forderung	Stück	Nominalwert	Bilanzwert 31.12.2021	Zunahme 2022	Abnahme 2022	Bilanzwert 31.12.2022
1071 Verzinsliche Anlagen						
Darlehen Spitex RegioArbon (0,5% - 30.11.2023)			150'000.00			150'000.00
Darlehen Kinderhaus Arbon (0,3% - 31.07.2027)			80'000.00			80'000.00
Obligationen ARYZTA AG 2013-open end		40'000.00		33'441.12	-792.36	32'648.76
Total Verzinsliche Anlagen / Kurzfristige Darlehen			**230'000.00**	**33'441.12**	**-792.36**	**262'648.76**

B) Beteiligungsspiegel

Konto	Name / Sitz	Rechtsform	Tätigkeitsgebiet	Eigenkapital *)	Anteil der Stadt Arbon	Buchwert 31.12.2022
	Finanzvermögen					
1070	ABV Liegenschaften AG	AG	Erwerb, Überbauen, Verwalten, Vermitteln und Veräussern von Grundstücken	**13'500'459**	520'000	5'356'000
1070	AFG Arbonie-Forster Holding AG	AG	Gebäudezulieferer in den Bereichen Klima- & Lüftungstechnik, Sanitär, Fenster, Innen- und Aussentüren	**987'500'000**	1'134	3'488
1070	Arbon Energie AG	AG	Versorgung der Politischen Gemeinde Arbon auf deren Gemeindegebiet mit elektrischer Energie und Wasser	**20'356'517**	2'499'000	14'744'100
1070	Bus Oberthurgau AG	AG	Betrieb eines konzessionierten Transportunter-nehmens für die regelmässige und gewerbsmässige Beförderung von Personen.	**100'000**	24'000	24'000
1070	Oberthurgau Immobilien AG	AG	Erwerb, Verwaltung und Veräusserung von Grundstücken	**100'000**	24'000	24'000
1070	Kulturzentrum Presswerk AG	AG	Bau und Zurverfügungstellung von Kulturraum	**1'899'700**	50'000	50'000
1070	Schweiz. Schifffahrtsgesellschaft Untersee und Rhein AG	AG	Schifffahrtsbetrieb für Personen- und Warentransport	**5'235'000**	400	400
1070	Abraxas Informatik AG	AG	Informatiklösungen für Gemeinden	**33'886'822**	50'000	50'000
1070	Mein Thurgau AG	AG	Entwicklung, Vermarktung, Verbreiterung und den Betrieb der digitalen Multiservice-Plattform meinThurgau	**200'000**	50'000	50'000
1070	Genossenschaft Alterssiedlung Arbon	Gen.	Erstellung und Betrieb von altersgerechten Wohnungen	**2'172'200** (Genossenschaftskapital)	754'000	754'000
1070	Genossenschaft Hallenbad Arbon	Gen.	Auflösung per 30.11.2022	**0**	0	0
1070	Genossenschaft Konzert und Theater St. Gallen	Gen.	Führung eines Konzert- und Theaterbetriebs für Kanton und Stadt St.Gallen sowie für die weitere Region der Ostschweiz und des Bodenseeraumes	**4'665'398**	10'000	10'000
1070	Genossenschaft Pflegeheim Arbon	Gen.	Erstellung und Verwaltung eines Pflegeheimes	**3'796'096**	1'537'500	1'537'500
1070	Genossenschaft Schweizer Bibliotheksdienst	Gen.	Fördert das Bibliothekswesen der Schweiz	**923'500** (Stammkapital)	1'500	1'500
1070	Genossenschaft Verlag MediArbon	Gen.	Betrieb eines Kommunikationszentrums sowie Produktion und Vertrieb einer Wochenzeitung für Arbon und Umgebung	**358'405**	10'000	10'000
1070	Genossenschaft Winterwasser Oberthurgau	Gen.	Erstellen und Betreiben einer Traglufthalle in Romanshorn	**338'500**	500	500
	Verwaltungsvermögen					
1454	Arbon Energie AG	AG	Versorgung der Politischen Gemeinde Arbon auf deren Gemeindegebiet mit elektrischer Energie und Wasser	**20'356'517**	2'501'000	2'501'000

*) bzw. letztes bekanntes Eigenkapital

C) Gewährleistungsspiegel

Name / Sitz	Rechtsform	Tätigkeitsgebiet	Gesicherte Leistung	Zusätzliche Angaben
Abwasserverband Morgental	Zweckverband	Sammlung, Reinigung und Entsorgung von Abwasser	Anteil gemäss Verteilschlüssel	Solidarhaftung
Perspektive Thurgau	Zweckverband	Non-Profit-Organisation für Gesundheitsförderung, Prävention und Beratung	Jährlicher pro Kopf-Beitrag	Anschlussvertrag
Pro Senectute Thurgau	Stiftung	Fach- und Dienstleistungsorganisation im Altersbereich	Sockelbeitrag und leistungsbezogener Beitrag	Leistungsvereinbarung
Spitex RegioArbon	Verein	Ambulante Pflege und Betreuung	Restfinanzierung gemäss Krankenversicherungsgesetz	Leistungsvereinbarung
Stadtbibliothek Arbon	Stiftung	Führung einer Bibliothek	Jährlicher budgetierter Beitrag	Leistungsvereinbarung
Tagesfamilien Mittel- und Oberthurgau	Verein	Vermittlung von Tagesbetreuungsplätzen	Sockelbeitrag und leistungsbezogener Beitrag	Leistungsvereinbarung
Verein Kinderhaus Arbon	Verein	Führung einer Kindertagesstätte	Sockelbeitrag und leistungsbezogener Beitrag	Leistungsvereinbarung
Verein Ludothek Arbon	Verein	Führung einer Ludothek (Ausleihe von Spielen und Spielsachen)	Jährlicher budgetierter Beitrag	Leistungsvereinbarung
Verein Spielgruppe Arbon-Frasnacht	Verein	Führung einer Spielgruppe	Jährlicher budgetierter Beitrag	Leistungsvereinbarung
Verein Arbon Tourismus	Verein	Anlaufstelle für touristische Anliegen und Informationen	Jährlicher budgetierter Beitrag	Leistungsvereinbarung
Zivilschutz Region Oberthurgau	Verein	Erfüllung der gesetzlichen Zivilschutzaufgaben	Jährlicher pro Kopf-Beitrag	Beitrag durch Budgetgenehmigung freigegeben
Zweckverband KVA Thurgau	Zweckverband	Abfallbewirtschaftung	Finanzierung durch Erträge aus dem Verkauf von Energie und Wertstoffen sowie durch Gebühren	Subsidiärhaftung
Altlastensanierungen Deponie Bühlhof		Abfalldeponie Altlastensanierung	Anteil Sanierungskosten	Haftung Gemeinwesen
Altlastensanierungen Deponie Watt		Abfalldeponie Altlastensanierung	Anteil Sanierungskosten	Haftung Gemeinwesen

D1) Finanzvermögen: Grundstücke (Konto 1080.00)

Beschreibung	Parz. Nr.	Fläche m^2	Bilanzwert 31.12.2021	Zuwachs	Abgang	Bilanzwert 31.12.2022
Wiese in Mehreichen	560	1'398	11'000.00			11'000.00
Wiese im Stegacker	2766	4'985	40'000.00			40'000.00
Wiese im Bergli	3765	4'430	37'000.00			37'000.00
Boden Farbgasse 1, Römerhof-Areal	2735 / 1525	411	152'000.00			152'000.00
Boden Salmsach	30	11'791	87'000.00			87'000.00
Wärterhaus beim Strandbad	4004	272	19'000.00			19'000.00
Total Grundstücke Finanzvermögen			**346'000.00**	**0.00**	**0.00**	**346'000.00**

D2) Finanzvermögen: Grundstücke mit Baurecht (Konto 1080.10)

Beschreibung	Parz. Nr.	Fläche m^2	Bilanzwert 31.12.2021	Zuwachs	Abgang	Bilanzwert 31.12.2022
Wiese beim Strandbad	496	9'994	420'000.00			420'000.00
Land Fallentürli	2767	12'992	320'000.00			320'000.00
Schützenwiese	3302	9'093	1'734'000.00			1'734'000.00
Wiese im Stacherholz	1734	5'045	150'000.00			150'000.00
Kupferwiesen	3885	1'943	441'000.00			441'000.00
Untere Neusätz	3667	802	340'000.00			340'000.00
Total Grundstücke Finanzvermögen mit Baurechten			**3'405'000.00**	**0.00**	**0.00**	**3'405'000.00**

E) Ausweis Landkreditkonto (Konto 1080.80)

(Reglement vom 06. Dezember 1999, Art. 8)

Kreditlimite gemäss Urnenabstimmung vom 29. November 2020: CHF 10'000'000.--

Standort	Parz. Nr.	Fläche m^2	Kauf-jahr	Kaufpreis	Bilanzwert 31.12.2021	Zuwachs	Abgang	Bilanzwert 31.12.2022
Rietli, Niederfeld, Wohnhaus, Scheune, Wiese	5016	38'491	2021	9'800'000.00	9'825'435.00			9'825'435.00
Total Grundstücke Finanzvermögen				**9'800'000.00**	**9'825'435.00**	**0.00**	**0.00**	**9'825'435.00**
Kreditlimite gemäss Abstimmung vom 29.11.2020								**10'000'000.00**
Verfügbar per 31.12.2022								**174'565.00**

F1) Finanzvermögen: Gebäude (Konto 1084.00)

Beschreibung	Parz. Nr.	Assek. Nr.	Fläche m^2	Versicherungs-wert	Bilanzwert 31.12.2021	Zuwachs	Abgang	Bilanzwert 31.12.2022
Rondelle	2847	519	503	1'917'000.00	700'000.00			700'000.00
Rebenstrasse 33 (Wohnhaus / Garagen)	2236	573/1146	1'715	1'411'000.00	10'000.00			10'000.00
Schädlerhalle, Grabenstrasse 6	2847	1298	1'790	2'605'000.00	690'000.00			690'000.00
Rathaus, Rathausgasse 1/3	3093/94	537	511	4'497'000.00	1'590'900.00			1'590'900.00
Wohn-/Bürohaus Schulstrasse 2, Frasnacht	5175	255	2'250	1'574'000.00	820'000.00			820'000.00
Wohn-/Bürohaus Feilenstrasse 1, Stachen	5567	192	1'969	1'311'000.00	970'000.00			970'000.00
Total Gebäude Finanzvermögen					**4'780'900.00**	**0.00**	**0.00**	**4'780'900.00**

F2) Finanzvermögen: Grundeigentumsanteile (Konto 1084.10)

Beschreibung	Parz. Nr.	Assek. Nr.	Fläche m^2	Versicherungs-wert	Bilanzwert 31.12.2021	Zuwachs	Abgang	Bilanzwert 31.12.2022
Tiefgarage Promenade, Bahnhofstrasse 10	219	1204		1'213'000.00	480'000.00			480'000.00
Tiefgarage Promenade, Bahnhofstrasse 10 neue PP	219	1204				50'000.00		50'000.00
Restaurant Seeparksaal	1780			in Seeparksaal integriert	430'000.00			430'000.00
Restaurant Strandbad	2820			in Strandbad integriert	950'000.00			950'000.00
Total Grundeigentumsanteile Finanzvermögen					**1'860'000.00**	**50'000.00**	**0.00**	**1'910'000.00**

G) Verwaltungsvermögen: Tiefbauten (Konto 1400/1401/1402/1403/1407.01/1407.03)

Objekt	Parz. Nr.	Fläche m^2	Anschaffungs-wert	Bilanzwert 31.12.2021	Zuwachs 2022	Abgang 2022	Abschreibung 2022 CHF	Abschreibung 2022 %	Bilanzwert 31.12.2022
1400 Grundstücke unüberbaut									
Naturschutzgebiet / 6. Seeuferetappe	2719	4'054	1.00	0.00					0.00
Hauptstrasse / Rasen vor Römerhof	120	360	1.00	0.00					0.00
Naturschutzgebiet Seemoosholz	468-470 / 472	5'235	4.00	0.00					0.00
Seeparzellen Rossbad	5191-5193	10'808	1.00	0.00					0.00
Grundstück Feilerwuhr / Mühleweiher	5591	13'716	1.00	0.00					0.00
Weiherareal	2046 / 2752	45'196	94'500.00	47'250.00			-9'450.00	10.0%	37'800.00
Quaianlagen			114'800.00	57'400.00			-11'480.00	10.0%	45'920.00
Schlossanlage / Schlosshügel			130'300.00	65'150.00			-13'030.00	10.0%	52'120.00
1400 Grundstücke im Baurecht									
Land Rebenstrasse (Pflegeheim)	2166	11'006		0.00					0.00
Areal b. Aacheinmündung	3540	2'181		0.00					0.00
Wiese im Stacherholz (Bocciahalle)	3692	1'013		0.00					0.00
Total Grundstücke unüberbaut / im Baurecht			**339'608.00**	**169'800.00**	**0.00**	**0.00**	**-33'960.00**		**135'840.00**
1401 Strassen / Verkehrswege									
Staatsstrassen			8'329'691.50	7'067'616.94			-252'414.89	3.0%	6'815'202.05
Gemeindestrassen			10'934'769.20	9'277'985.68			-331'356.63	3.0%	8'946'629.05
Seestrasse: Sanierung 1. Etappe			410'382.55	369'360.76			-10'260.02	2.5%	359'100.74
Waagstrasse / Parkstrasse: Sanierung			552'502.95	551'419.50	1'083.45		-27'625.15	5.0%	524'877.80
Saurer WerkZwei / Parkband Nord			1'057'087.80	1'186'051.65			-32'945.88	3.1%	1'153'105.77
Rebenstrasse: Sanierung Teil 1			61'025.60	51'779.52			-1'849.27	3.0%	49'930.25
Diverse Strassensanierungen 2018			149'778.45	98'777.73			-16'462.96	11.0%	82'314.77
Schützenstrasse / Henri-Dunant-Strasse / Tanneggstrasse: Sanierung			578'056.45	614'845.09			-17'079.03	3.0%	597'766.06
Lärchenstrasse: Sanierung			363'575.45	420'104.55			-11'354.18	3.1%	408'750.37
Waldegg-/Föhrenstrasse: Sanierung			452'439.35	508'918.37			-13'754.55	3.0%	495'163.82
Zelgstrasse: Sanierung			157'507.40	242'142.31			-6'544.39	4.2%	235'597.92
Hermann-Greulich-Strasse: Sanierung			546'395.40	538'497.55	7'897.85		-13'659.89	2.5%	532'735.51
Pestalozzistrasse: Sanierung			552'907.35	409'478.10	143'429.25		-13'822.68	2.5%	539'084.67
Rebhaldenstrasse: Sanierung			149'158.00	119'327.20			-14'915.90	10.0%	104'411.30
Saurer WerkZwei: Hamelplatz			67'000.00	63'650.00			-1'675.00	2.5%	61'975.00
Brühlhaldenstrasse: Sanierung			130'791.25	144'431.71			-8'023.98	6.1%	136'407.73
Saurer WerkZwei / Saurer-Platz			16'000.00	14'000.00			-400.00	2.5%	13'600.00

G) Verwaltungsvermögen: Tiefbauten (Konto 1400/1401/1402/1403/1407.01/1407.03)

Objekt	Parz. Nr.	Fläche m^2	Anschaffungs-wert	Bilanzwert 31.12.2021	Zuwachs 2022	Abgang 2022	Abschreibung 2022 CHF	Abschreibung 2022 %	Bilanzwert 31.12.2022
Grünaustrasse: Sanierung			82'194.20	0.00	82'194.20		-4'109.71	5.0%	78'084.49
Tempo 30-Zonen			6'400.40	-82'513.72	11'138.95		-8'781.42		-80'156.19
Total Strassen / Verkehrswege			**24'597'663.30**	**21'595'872.94**	**245'743.70**	**0.00**	**-787'035.53**		**21'054'581.11**
1402 Wasserbau									
Gewässerverbauung (Steinacher Bucht)	2154	70'656	204'700.00	102'350.00			-20'470.00	10.0%	81'880.00
Renaturierung Bachläufe			345'200.00	172'600.00			-34'520.00	10.0%	138'080.00
Arboner Bucht / Ökologische Ausgleichsmassn.			54'100.00	27'050.00			-5'410.00	10.0%	21'640.00
Stadtweiher: Ausbaggerung			553'248.05	33'149.10	520'098.95		-69'156.01	12.5%	484'092.04
Fallentürlibach: Sanierung Brücke			12'000.00	92'155.99			-10'239.55	85.3%	81'916.44
Total Wasserbau			**1'169'248.05**	**427'305.09**	**520'098.95**	**0.00**	**-139'795.56**		**807'608.48**
1403 Übrige Tiefbauten									
Kanalbauten			2'858'685.94	1'317'942.95			-263'588.59	9.2%	1'054'354.36
Recycling-Sammelstellen (unterirdisch)			176'100.00	88'050.00			-17'610.00	10.0%	70'440.00
Friedhof - Kanalisation / Wasserleitungen			367'215.15	183'607.31			-36'721.46	10.0%	146'885.85
Sportanlage Stacherholz			107'300.00	53'650.00			-10'730.00	10.0%	42'920.00
Mini-Kunstrasenplatz Stacherholz			113'732.60	42'649.97			-14'216.65	12.5%	28'433.32
Waagstrasse / Parkstrasse: Sanierung Kanalisation			223'757.57	223'757.57			-4'475.15	2.0%	219'282.42
Seestrasse: Sanierung Kanalisation 1. Etappe			124'014.69	112'596.13			-2'502.14	2.0%	110'093.99
Entwässerung Hafendamm			158'519.35	142'667.77			-3'170.39	2.0%	139'497.38
Kehrichtsammelstellen: Unterirdisches Sammelsystem			386'706.64	201'105.10	36'850.72		-79'318.61	20.5%	158'637.21
Instandstellung Ufermauer / Aussichtsplatz			202'345.70	101'590.65			-25'397.66	12.6%	76'192.99
Gemeindepumpwerke			208'049.27	187'714.19			-6'704.08	3.2%	181'010.11
Rebenstrasse: Sanierung Teil 2			30'940.49	0.00				0.0%	0.00
Hauptstrasse Umgestaltung: Kanalisation			9'285.05	0.00				0.0%	0.00
Saurer WerkZwei: Kanalisation Saurer-Platz			199'628.60	179'665.74			-3'992.57	2.0%	175'673.17
Saurer WerkZwei: Kanalisation Pauline-Stoffel-Weg			194'986.07	179'387.19			-3'899.72	2.0%	175'487.47
Hermann-Greulich-Strasse: Sanierung Kanalisation			130'859.47	130'859.47			-3'271.49	2.50%	127'587.98
Tempo 30-Zonen 2020			100'864.40	75'648.30	1'043.20		-12'781.92	12.7%	63'909.58
Parkplatz Friedhof			259'965.75	222'352.36	31'912.05		-6'519.60	2.2%	247'744.81
Weiher				19'131.95			-19'131.95		0.00
Saurer WerkZwei: Restwert Hebewerk			660'000.00	627'000.00			-16'500.00	2.5%	610'500.00
Total übrige Tiefbauten			**6'512'956.74**	**4'089'376.65**	**69'805.97**	**0.00**	**-530'531.98**		**3'628'650.64**

G) Verwaltungsvermögen: Tiefbauten (Konto 1400/1401/1402/1403/1407.01/1407.03)

Objekt	Parz. Nr.	Fläche m^2	Anschaffungs-wert	Bilanzwert 31.12.2021	Zuwachs 2022	Abgang 2022	Abschreibung 2022 CHF	Abschreibung 2022 %	Bilanzwert 31.12.2022
1407.01 Anlagen im Bau; Strassen / Verkehrswege									
Seestrasse: Sanierung 2. Etappe				485'429.65	12'577.45				498'007.10
Frohmattstrasse: Sanierung				15'500.10	208'177.40				223'677.50
Seilerstrasse: Sanierung				60'000.00	74'710.70				134'710.70
Sonnenhügelstrasse: Sanierung				0.00	266'995.10				266'995.10
Brühlstrasse: Sanierung				11'847.00	168'156.60				180'003.60
Rebenstrasse : Sanierung 1. Abschnitt				60'862.35	43'954.10				104'816.45
Gottfried-Keller-Strasse: Sanierung				0.00	31'000.00				31'000.00
Berglistrasse: Sanierung				0.00	26'210.00				26'210.00
Quartier Kronberg-,Garten-,Gäbrisstr.: Sanierung				3'000.00	82'356.25				85'356.25
Total Anlagen im Bau; Strassen / Verkehrswege			**0.00**	**636'639.10**	**774'571.35**	**0.00**	**0.00**	**0.00**	**1'550'776.70**
1407.03/13 Anlagen im Bau; Übrige Tiefbauten									
Berglistrasse_ Sanierung Kanalisation				0.00	12'070.58				12'070.58
Gottfried-Keller-Strasse: Sanierung Kanalisation				0.00	13'927.59				13'927.59
Quartier Kronberg-,Garten-,Gäbrisstr.: Sanierung Kanalisation				0.00	2'785.52				2'785.52
Frohmattstrasse: Sanierung Kanalisation				16'713.09	232'751.25				249'464.34
Sonnenhügelstrasse: Buhaltestelle Bergli				18'000.00					18'000.00
Pestalozzistrasse: Sanierung Kanalisation				154'143.14	75'094.29				229'237.43
Total Anlagen im Bau; Übrige Tiefbauten			**0.00**	**188'856.23**	**336'629.23**	**0.00**	**0.00**		**525'485.46**

H) Verwaltungsvermögen: Hochbauten (Konto 1404, 1407.04)

Objekt	Parz. Nr.	Assek. Nr.	Fläche m^2	Versicherungs-wert	Anschaffungs-wert	Bilanzwert 31.12.2021	Zuwachs 2022	Abgang 2022	Abschreibung 2022 CHF	Abschreibung 2022 %	Bilanzwert 31.12.2022
1404 Hochbauten											
Stadthaus inkl. altes EW	1770	381 / 406	1'566	8'225'000	808'900.00	606'675.00			-40'445.00	5%	566'230.00
Kappeli	27	375	288	1'068'000	1'053'461.20	843'831.00	-242'719.00		16'061.01	-2%	617'173.01
Sanitätshilfsstelle Alemannenstrasse	1886	570	4'747			0.00					0.00
Armeeunterkunft ALST	1734	283	5'045	3'807'000		0.00					0.00
Seeparksaal	1780	405	68'717	13'269'000	662'300.00	441'533.56			-44'153.36	7%	397'380.20
Schloss	2056	723 - 726	14'008	18'290'000	1'757'540.55	1'406'032.11			-70'301.61	4%	1'335'730.50
Musikpavillon	2431	1307	10'759	184'000		0.00					0.00
Volière	1429	516	4'772	158'000		0.00					0.00
Schwimmbad	3467	873, 1137, 2712		2'675'000	1'280'400.00	1'024'320.00			-51'216.00	4%	973'104.00
Hafenareal mit Kiosk	2149	1985	12'772	992'000	1'506'400.00	1'205'120.00			-60'256.00	4%	1'144'864.00
Campingplatz		417		1'210'000	211'400.00	105'700.00			-21'140.00	10%	84'560.00
Diverse Spielplätze					122'300.00	61'150.00			-12'230.00	10%	48'920.00
Strandbad inkl. Steg	2820, 2822	1291	31'422	2'812'000	760'500.00	608'400.00			-30'420.00	4%	577'980.00
Werkhof Salwiese		731, 2257, 2287, 2288		4'912'000	444'500.00	222'250.00			-44'450.00	10%	177'800.00
Öffentliche WC-Anlagen		26, 35, 53, 121, 1276, 2766		879'000	164'135.81	82'067.67			-16'413.53	10%	65'654.14
Land Areal Bootshaus Seeclub	3534		1'061			0.00					0.00
Feuerwehr-Depot	3598	477	6'021	3'911'000	454'500.00	227'250.00			-45'450.00	10%	181'800.00
Schiessanlage Tälisberg	1501	631 - 633	41'307	2'236'000	267'100.00	133'550.00			-26'710.00	10%	106'840.00
Zivilschutz-Anlagen					126'100.00	63'050.00			-12'610.00	10%	50'440.00
Spiel- und Sportplatz Stachen	5647	609	3'076	331'000	165'300.00	82'650.00			-16'530.00	10%	66'120.00
Entsorgungsanlage Speiserslehn	5685	657	612	84'000		0.00					0.00
Feuerwehrhaus Stachen	5079	131	516	48'000		0.00					0.00
Frauenbad Frasnacht	5152	200 / 550	3'059	54'000		0.00					0.00
Bahnhofstrasse 24	208	40	654	929'000	226'200.00	113'100.00			-22'620.00	10%	90'480.00
Rebenstrasse 70 (Friedhofgärtnerhaus)	627	600	1'318	50'000	110'500.00	55'250.00			-11'050.00	10%	44'200.00
Bushof		2716		1'192'000	431'100.00	215'550.00			-43'110.00	10%	172'440.00
Sammelstelle (Ersatz Sammelstelle Werkhof)					358'100.00	179'050.00			-35'810.00	10%	143'240.00
Stadtmauer beim Schloss					1'375'946.00	1'071'939.95	2'598.30		-35'817.94	3%	1'038'720.31
Camping: POD-Häuser					71'681.40	26'880.60			-8'960.20	13%	17'920.40
Friedhof: Werkgebäude	2701	2778	595	597'000	646'567.43	568'195.63			-19'592.95	3%	548'602.68
Seeparksaal: Fassade					125'784.37	114'349.42			-3'811.65	3%	110'537.77
WC-Anlage Sportplatz Stacherholz					165'222.10	134'720.74			-26'944.15	16%	107'776.59
Salzsilo Werkhof					90'112.05	56'320.02			-11'264.00	12%	45'056.02
Friedhof	2167	593, 1117, 1190, 1437	14'362	3'067'000	0.00	0.00					0.00
Schwimmbad Erneuerung Folien					206'676.45	66'777.15	139'899.30		-6'262.92	3%	200'413.53
Neubau Bushaltestelle Romanshornerstrasse					8'674.35	8'375.24			-299.11	4%	8'076.13
Total Hochbauten						**9'724'088.09**	**-100'221.40**	**0.00**	**-701'807.41**		**8'922'059.28**

I) Verwaltungsvermögen: Mobilien (Konto 1406)

Objekt	Anschaffungs-wert	Bilanzwert 31.12.2021	Zuwachs 2022	Abgang 2022	Abschreibung 2022 CHF	%	Bilanzwert 31.12.2022
1406 Mobilien							
Fahrzeuge Werkhof (total)	933'960.50	374'811.75	147'820.40		-96'285.27	10.3%	426'346.88
Hafenkran	63'100.00	0.00				0.0%	0.00
Ausstattung Bushaltestellen (total)	369'522.30	108'492.68	90'773.80		-46'190.29	12.5%	153'076.19
Hydranten	87'300.00	43'650.00			-8'730.00	10.0%	34'920.00
Feuerwehr: Autodrehleiter	235'500.00	117'750.00			-23'550.00	10.0%	94'200.00
Reorganisation Archivierung	156'400.00	78'200.00			-15'640.00	10.0%	62'560.00
Feuerwehr: Brandschutzuniformen	75'800.00	0.00					0.00
Feuerwehr: Atemschutzfahrzeug	110'999.90	83'249.92			-13'874.99	12.5%	69'374.93
Seeparksaal: Lüftungssteuerung	178'001.58	0.00	178'001.58		-22'250.20	12.5%	155'751.38
Seeparksaal: Heizungssteuerung	146'764.73	128'419.14			-18'345.59	12.5%	110'073.55
Schloss: Ersatz Beleuchtung	21'379.25	0.00	21'379.25				21'379.25
Feuerwehr: Rüstwagen		0.00	172'250.00		-21'531.25	12.5%	150'718.75
Feuerwehr: Mannschaftstransporter Absturzsicherung	124'369.25	108'823.09	-37'310.80		-6'218.46	12.5%	65'293.83
Total Mobilien	**2'503'097.51**	**1'043'396.58**	**572'914.23**	**0.00**	**-272'616.05**		**1'343'694.76**

J) Verwaltungsvermögen: Immaterielle Anlagen (Konto 1429)

Objekt	Anschaffungs-wert	Bilanzwert 31.12.2021	Zuwachs 2022	Abgang 2022	Abschreibung 2022 CHF	%	Bilanzwert 31.12.2022
1429 Immaterielle Anlagen							
Einrichtungen für Stadtbusnetz	67'100.00	0.00				0.0%	0.00
Freiraum Gestaltungskonzept Altstadt	202'800.00	101'400.00			-20'280.00	10.0%	81'120.00
Signaletik (Fussgängerleitsystem)	65'500.00	0.00				0.0%	0.00
GEP Arbon	194'601.63	192'482.32			-38'496.46	19.8%	153'985.86
Elektronische Geschäftsverwaltung	111'717.70	44'687.08			-22'343.54	20.0%	22'343.54
Hauptstrasse / Promenadenstrasse: Planungskosten	214'486.55	150'140.58			-21'448.65	10.0%	128'691.93
Spange Süd: Zweckmässigkeitsprüfung	2'886.79	2'598.11	43'434.20		-5'114.70	177.2%	40'917.61
Deponie Watt (Rückbuchung: neu direkt in ER, 7690)	17'420.10	13'065.08	-17'420.10		4'355.02		0.00
Total immaterielle Anlagen		**504'373.17**	**26'014.10**	**0.00**	**-103'328.33**		**427'058.94**

K) Verwaltungsvermögen: Beteiligungen, Grundkapitalien (Konto 145)

Objekt	Anschaffungs-wert	Bilanzwert 31.12.2021	Zuwachs 2022	Abgang 2022	Abschreibung 2022 CHF	%	Bilanzwert 31.12.2022
145 Beteiligungen, Grundkapitalien							
Beteiligung Arbon Energie AG (Anteil VV)	2'501'000.00	2'501'000.00					2'501'000.00
Total Beteiligungen, Grundkapitalien		**2'501'000.00**	**0.00**	**0.00**	**0.00**		**2'501'000.00**

L) Verwaltungsvermögen: Investitionsbeiträge (Konto 146)

Objekt	Anschaffungs-wert	Bilanzwert 31.12.2021	Zuwachs 2022	Abgang 2022	Abschreibung 2022 CHF	%	Bilanzwert 31.12.2022
146 Investitionsbeiträge							
Beteiligung Mehrfachhalle	4'051'241.15	3'457'081.39			-123'467.19	3.0%	3'333'614.20
Kadaversammelstelle Egnach: Beteiligungsbeitrag an Neubau	127'134.20	108'829.16			-3'886.76	3.1%	104'942.40
SBB Haltestelle Seemoosriet	297'000.00	148'500.00			-29'700.00	10.0%	118'800.00
Kommunaler Baubeitrag: HRS AG / Umbau Hamel	480'000.00	421'818.19			-14'545.45	3.0%	407'272.74
Kommunaler Baubeitrag: Arbomec AG / Jumbo	208'000.00	189'090.91			-6'303.03	3.0%	182'787.88
Kommunaler Baubeitrag: HRS AG / Presswerk	128'500.00	116'818.18			-3'893.94	3.0%	112'924.24
Skaterpark	119'000.00	59'500.00			-11'900.00	10%	47'600.00
Entsorgung Altlasten	480'400.00	240'200.00			-48'040.00	10%	192'160.00
Total Investitionsbeiträge		**4'741'837.83**	**0.00**	**0.00**	**-241'736.37**		**4'500'101.46**

Passivierte Investitionsbeiträge (Konto 2068)

Objekt	Anschaffungs-wert	Bilanzwert 31.12.2021	Zuwachs 2022	Abgang 2022	Abschreibung 2022 CHF	%	Bilanzwert 31.12.2022
2068 Passivierte Investitionsbeiträge							
Anschlussgebühren Abwasser 2019	-117'928.50	-111'721.74			6'206.76		-105'514.98
Anschlussgebühren Abwasser 2020	-542'476.90	-520'813.71	725.00		28'893.82		-491'194.89
Anschlussgebühren Abwasser 2021	-349'286.60	-331'822.27			17'464.33		-314'357.94
Anschlussgebühren Abwasser 2022	-651'106.40	0.00	-651'106.40		32'555.32		-618'551.08
Total Passivierte Investitionsbeiträge		**-964'357.72**	**-650'381.40**	**0.00**	**85'120.23**	**0.00**	**-1'529'618.89**

M) Kurz- und langfristige Schulden (Konto 2010 / 2064)

Gläubiger	Bestand 31.12.2021	Zunahme 2022	Tilgung 2022	Bestand 31.12.2022	Zinssatz %	Zins 2022	Fälligkeit
2010 kurzfristige Schulden (Laufzeit < 1 Jahr)							
Stiftung Auffangeinrichtung BVG	5'000'000.00		-5'000'000.00	0.00	-0.200	-10'000.00	31.01.2022
Stiftung Auffangeinrichtung BVG **	0.00	5'000'000.00		5'000'000.00	-0.380	-17'416.65	31.01.2023
Stiftung Auffangeinrichtung BVG	7'000'000.00		-7'000'000.00	0.00	-0.410	-11'240.85	10.08.2022
Postfinance	5'000'000.00			5'000'000.00	0.330	16'500.00	08.08.2023
Total kurzfristige Schulden	**17'000'000.00**	**5'000'000.00**	**-12'000'000.00**	**10'000'000.00**		**-22'157.50**	
2064 langfristige Schulden							
VZ Depotbank AG	5'000'000.00			5'000'000.00	0.650	32'500.00	22.05.2025
Postfinance	4'000'000.00			4'000'000.00	0.350	14'000.00	02.10.2026
SUVA Luzern	4'000'000.00			4'000'000.00	0.630	25'200.00	16.02.2027
ASGA Pensionskasse St. Gallen	5'000'000.00			5'000'000.00	0.625	31'250.00	01.03.2029
SUVA Luzern *	10'000'000.00			10'000'000.00	0.360	36'000.00	06.10.2031
Migros Pensionskasse	4'000'000.00			4'000'000.00	0.850	34'000.00	31.03.2032
SUVA Luzern	0.00	5'000'000.00		5'000'000.00	1.470	28'583.35	10.08.2032
Total langfristige Schulden	**32'000'000.00**	**5'000'000.00**	**0.00**	**37'000'000.00**		**201'533.35**	
Total kurz- und langfristige Schulden	**49'000'000.00**	**10'000'000.00**	**-12'000'000.00**	**47'000'000.00**		**179'375.85**	

** Langfristige Finanzierung Landkauf über Landkreditkonto gem. SR-Beschluss*

*** Rückzahlung per 31.01.2023 erfolgt. (Bel. BA2300087)*

N1) Kurzfristige Rückstellungen (Konto 205)

Konto	Bestand 31.12.2021	Zunahme 2022	Abnahme 2022	Bestand 31.12.2022	Bemerkungen
Rückstellungen aus Mehrleistungen des Personals	162'000.00	100'000.00		262'000.00	neu kalkulierter Durchschnittslohn
Rückstellung Korrektur Fetzislohstrasse	30'900.00			30'900.00	
Rückstellung Deckbelag Feilenstrasse	13'943.60			13'943.60	
Rückstellung Deckbelag Teil Standstrasse	27'300.00			27'300.00	
Rückstellung Deckbelag Rossweidstrasse	28'514.00			28'514.00	
Rückstellung Deckbelag Turmgasse	26'674.50			26'674.50	
Rückstellung Sanierung Sanitätsstelle Stacherholz	57'556.50			57'556.50	
Total kurzfristige Rückstellungen	**346'888.60**	**100'000.00**	**0.00**	**446'888.60**	

N2) Langfristige Rückstellungen (Konto 208)

Konto	Bestand 31.12.2021	Zunahme 2022	Abnahme 2022	Bestand 31.12.2022	Bemerkungen
Rückstellung Unterhalt Hauptstrasse	240'000.00			240'000.00	
Rückstellung Unterhalt Bahnhofstrasse	125'000.00			125'000.00	
Rückstellung Unterhalt Rebenbrücke	160'000.00			160'000.00	
Rückstellung Unterhalt Spielplätze Parkbank WerkZwei	241'500.00		-10'500.00	231'000.00	Jährliche Auflösung gegen ER
Total langfristige Rückstellungen	**766'500.00**	**0.00**	**-10'500.00**	**756'000.00**	

O) Sonderrechnungen (Konto 2006)

Bezeichnung	Vermögen 31.12.2021	Zinsertrag 2022	Zuwachs 2022	Abgang 2022	Vermögen 31.12.2022
2006 Depotgelder und Kautionen					
Depotgelder Schwimmbad	58'775.00		8'600.00	-27'375.00	40'000.00
Depotgelder Anlässe	0.00		2'000.00	-2'000.00	0.00
Depotgelder Camping	2'950.00				2'950.00
Depotgelder Hafen	18'640.00			-18'640.00	0.00
Depotgelder Baumeldungen	238'200.00		26'400.00	-28'400.00	236'200.00
Depotgelder Parkplatz Hafendamm	200.00				200.00
Depotgelder Tiefgarage Seeparksaal (Handsender)	240.00				240.00
Grabunterhaltsfonds	1'314'504.76		81'941.50	-61'758.37	1'334'687.89
Total Depotgelder und Kautionen	**1'633'509.76**	**0.00**	**118'941.50**	**-138'173.37**	**1'614'277.89**

P) Verpflichtungskredite per 31. Dezember 2022

Kto. IR	Projekt / Vorhaben	Beschluss	Kreditbetrag	Abrechnungen Investitionsrechnung 2021	Abrechnungen Investitionsrechnung 2022	Rest-kredit	Total Beiträge	Bemerkungen
0293.5060.00	Seeparksaal / Sanierung Heizung	SR 23/21	150'000	146'764.73		3'235		
0293.5060.00	Seeparksaal / Sanierung Lüftungssteuerung	SR 16/22	180'000		178'001.58	1'998		abgeschlossen
1500.5060.23	Feuerwehr: Rüstwagen	SR 146/22	677'000		172'250.00	504'750		
1500.6310.21	FW / Fahrzeug Beiträge Kanton		-325'000		-37'310.80	-287'689	-	
3121.5040.14	Schloss / Stadtmauer Substanzerhalt 2018	SR 89 / 18	850'000	149'058.36	2'598.30	-431'204		abgeschlossen
3121.6310.14 (130909)	Schloss / Stadtmauer / Beitr. Kanton			-13'739.00			-788'330.25	abgeschlossen
3121.5060.00	Schloss Ersatz Beleuchtung				21'379.25			
3122.5040.01 (109101)	Nutzungskonzept Kappeli (ab Abstimmung)	Urnenabstimmung 29.11.09	3'140'000			1'605'710		
3122.6360.01 (109101)	Beiträge Dritter				-242'719.00		-555'362.57	
3411.5040.01	Schwimmbad / Folienerneurung Becken	SR 230 / 21	222'591	66'777.15	139'899.30	15'914		abgeschlosen
3414.5040.01	WC-Anlage Sportplatz Stacherholz	SR 232 / 19	220'000			10'738		Genehmigt SR Beschluss 268/20
3421.5030.01	Instandstellung Ufermauer / Aussichtsplatz	SR 68 / 18 SR 196/18	250'000			47'654		
3424.5060.00	Camping: Zusätzliche Stellplätze/Sanierung Grünfläche			-2'540.25				Korrektur Buchung aus 2020
6130.5610.10 (161010)	Kreisel Scheidweg	SR 113 / 12	200'000			200'000		Projekt noch nicht gestartet
6150.5010.13 (162513)	Waagstrasse und Parkstrasse	SR 229 / 19	630'000	68'946.05	1'083.45	74'497		Schlussabrechnung in Bearbeitung
6150.5010.14	Seilerstrasse (Pestalozzi- bis Sonnenhügelstrasse	SR 239 / 20	236'000	60'000.00	74'710.70	101'289		
6150.5010.15	Gottfried-Keller-Strasse, Sanierung		35'000		31'000.00	4'000		Ing.-Leistungen
6150.5010.16	Sanierung Qartier Kronberg-,Garten- und Gäbrisstrasse	SR 140 / 21	173'500	3'000.00	82'356.25	88'144		
6150.5010.17	Grünaustrasse, Sanierung				82'194.20	-82'194		
6150.5010.18	Sonnenhügelstrasse, Sanierung		430'000		266'995.10	163'005		
6150.5010.31 (162031)	Saurer WerkZwei / Parkband Nord / Freiraum West	SR 267 / 15	3'456'000			-224'798		
6150.6350.31	Saurer WerkZwei / Parkband Nord / Freiraum West			337'500.00		0		Korrektur Beitrag HRS an Spielplatz Barkband Nord (Aktivierte Investition wird neu zu Rückstellung
6150.5010.31	Saurer WerkZwei / Hamelplatz					-67'000		Gemäss Erschliessungsvertrag
6150.5010.31	Saurer WerkZwei / Saurer-Platz					-16'000		Gemäss Erschliessungsvertrag

Kto. IR	Projekt / Vorhaben	Beschluss	Kreditbetrag	Abrechnungen Investitionsrechnung 2021	2022	Rest-kredit	Total Beiträge	Bemerkungen
6150.5010.46	Rebenstrasse (Pestalozzi- bis Römerstrasse)	SR 238 / 20	261'000	60'862.35	43'954.10	156'184		
6150.5010.49	Brühlstrasse	SR 86 / 21	333'000	11'847.00	168'156.60	152'996		
6150.5010.63	Sanierung Rathausgasse Etappe 1	SR 135 / 18	175'000			-1'865		'abgerechnet SR 286/21 vom 20.12.21
6150.5010.71	Frohmattstrasse	SR 127 / 20	502'000	15'500.10	208'177.40	278'323		
6150.5010.78	Berglistrasse, Sanierung				26'210.00	-26'210		
6150.5010.80	Schützen-, Henri Dunant-, Tanneggstrasse	SR 114 / 17	651'000	4'172.05		-26'175		Schlussabrechnung in Bearbeitung
6150.5010.81	Zelgstrasse	SR 195 / 18	340'000			80'831		'abgerechnet SR 97/21 vom 19.4.21
6150.5010.82	Waldegg-/Föhrenstrasse	SR 80 / 18	532'000			-15'738		Schlussabrechnung in Bearbeitung
6150.5010.83	Lärchenstrasse bis Knoten Brühl-/Waldeggstrasse	SR 65 / 19	680'000	8'289.40		228'316		Schlussabrechnung in Bearbeitung
6150.5010.84	Hermann-Greulich-Strasse	SR 228 / 19	640'000	74'016.40	7'897.85	93'605		Schlussabrechnung in Bearbeitung
6150.5010.87	Seestrasse Etappe 2	SR 240 / 20	620'000	457'906.10	12'577.45	121'993		
6150.5010.88	Pestalozzistrasse Etappen 1 + 2	SR 237 / 20	838'000	380'989.75	143'429.25	285'093		Freigabe Ingenieurleistungen
6150.5010.89	Rebhaldenstrasse	SR 16 / 20	135'000			-14'159		'abgerechnet SR 96/21 vom 19.04.21
6150.5010.90	Brühlhaldenstrasse	SR 103 / 20	215'000	28'204.00		56'005		
6150.5290.00	Spange Süd / Zweckmässigkeitsprüfung	SR 7 / 22	96'456	2'886.79	43'434.20	50'135		
6151.5030.01	Tempo 30-Zone / Speserslehn - Fahrbahnverengungen	SR 60 / 20	80'000		1'043.20	35'192		Spezialfinanzierung
6152.5030.09	Tempo 30-Zonen / Adolph-Saurer-Quai / Bahnhofstrasse	SR 97 / 19	130'000	6'188.65	11'138.95	55'039		
6151.5030.17	Parkplatz Friedhof	SR 182 / 20	248'000	221'139.45	31'912.05	-11'966		abgeschlossen
6151.5030.18	Sonnenhügelstrasse / Bushaltestelle Bergli	SR 252 / 20	40'000	18'000.00		22'000		
6151.5030.xx	St. Gallerstrasse: Verschiebung Bushaltestelle Alpenblick	SR 102 / 19 SR 139 / 19	0					Projekt vorerst sistiert
6191.5060.08	Werkhof, Anschaffung Fahrzeug		160'000		147'820.40	12'180		
6210.5040.06	Bushaltestelle Romanshornerstrasse	SR 247/16	125'000	8'674.35		6'394		
6210.5060.05	Ausstattung Bushaltestellen (Seemoosholz, Kupferwiese)	SR 29/18	145'000		1'500.00	143'500		
6210.5060.05 (bis 2019) 6151.5060.05 (ab 2020)	Ausstattung Bushaltestellen (Kupferwiese, alter Werkhof)	SR 80/19 SR 163/19	281'500		89'273.80	-86'522		Genehmigt SR-Beschluss 254/20 (Betrifft Bushaltestellen Rotbuch stadtauswärts, Kupferwiese stadteinwärts, Alter Werkhof)
7201.5030.10	Gottfried-Keller-Strasse		30'000		13'927.59	16'072		Freigabe Ingenieurleistungen
7201.5030.14 (171114)	Waagstrasse und Parkstrasse	SR 229 / 19	297'122	35'094.24		73'364		
7201.5030.22	Frohmattstrasse	SR 127 / 20	372'070	16'713.09	232'751.25	122'606		
7201.5290.22 (171122)	GEP / Objektkredit 2015	SR 165 / 15 SR 182 / 16 SR 76 / 20	425'700	85'621.03		79'748		
7201.5030.23	Ableitung RU 0605 bis Weiher	SR 129 / 20	32'310	14'782.97		13'178		Freigabe Ingenieurleistungen
7201.5030.24	Pestalozzistrasse	SR 237 / 20	274'000	145'579.68	75'094.29	44'763		

Kto. IR	Projekt / Vorhaben	Beschluss	Kreditbetrag	Abrechnungen Investitionsrechnung 2021	2022	Rest-kredit	Total Beiträge	Bemerkungen
7201.5030.25	Quartier Kronberg-, Garten- und Gäbrisstrasse		8'000		2'785.52	5'214		Freigabe Ingenieurleistungen
7201.5030.46	Berglistrasse				12'070.58	-12'071		Freigabe Ingenieurleistungen
7201.5030.56 (171156)	Erschliessung Spange Süd	SR 244 / 08 SR 10 / 12	134'900			84'976		
7201.5030.70	Saurer WerkZwei / Restwertentschädigung Hebewerk					-660'000		gemäss Erschliessungsvertrag
7201.5030.70	Saurer WerkZwei / Saurer-Platz					-199'629		gemäss Erschliessungsvertrag
7201.5030.70	Saurer WerkZwei / Pauline Stoffel-Weg					-194'986		gemäss Erschliessungsvertrag
7201.5030.89	Hermann-Greulich-Strasse	SR 228 / 19	143'918	33'838.62		13'059		
7201.6350.95 (171195)	Anschlussgebühren			-356'557.50	-650'381.40			
7301.5030.03	Unterirdische Kehrichtsammelstellen 2020	SR 21 / 20	125'000			113'293		
7301.5030.03	Unterirdische Kehrichtsammelstellen 2021	SR 9 / 21	125'000	139'927.99		-14'928		
7301.5030.03	Unterirdische Kehrichtsammelstellen 2022	SR 12 / 22	100'000		36'850.72	63'149		
7410.5020.04	Stadtweiher Sedimententnahme	SR 128 / 20	660'000	27'149.10	520'098.95	106'752		abgeschlossen
7410.5020.05 (175005)	Saurer WerkZwei / Sanierung Aach	SR 134 / 13	86'000			19'501		Projekt vorerst sistiert
7410.5020.06	Fallentürlibach	SR 253 / 20	140'000	90'395.55		37'604		
7690.5030.01	Deponie Bühlhof / Detailuntersuchung	SR 92 / 18	130'000	-128'577.55		130'000		Altlastensanierung Deponien wird direkt in der Erfolgsrechnung gebucht.
7690.5030.06	Deponie Watt / Detailuntersuchung	SR 132 / 20 SR 207 / 20			-17'420.10	0		Altlastensanierung Deponien wird direkt in der Erfolgsrechnung gebucht.
Total Nettoinvestitionen Verwaltungsvermögen				**2'342'779.90**	**1'934'740.98**			
(ohne Überträge vom Finanz- ins Verwaltungsvermögen oder umgekehrt)								

Q) Reserve für Wertschwankungen des Finanzvermögens

Bezeichnung	Buchwert per 31.12.2021	Zunahme 2022	Abnahme 2022	Buchwert 31.12.2022 vor Wertver-änderung	Einlage/Entnahme Reserve Wert-schwankungen FV 2022	Buchwert 31.12.2022 nach Wertver-änderung	Bemerkungen
1070 Aktien							
ABV Liegenschaften AG, Namenaktien	5'148'000.00			5'148'000.00	208'000.00	5'356'000.00	Steuerwert per 31.12.2021 (CHF 5'150.-/Aktie)
AFG Arbonia-Forster Holding AG, Aktien	5'562.00			5'562.00	-2'073.60	3'488.40	Marktwert 31.12.2022
Arbon Energie AG	14'744'100.00			14'744'100.00		14'744'100.00	Steuerwert per 31.12.2020 (CHF 5'900.-/Aktie)
Kulturzentrum Presswerk AG	50'000.00			50'000.00		50'000.00	
Schweiz. Schifffahrtsgesellschaft Untersee und Rhein AG	400.00			400.00		400.00	
Abraxas Informatik AG, Namenaktien	50'000.00			50'000.00		50'000.00	Buchwert = Nennwert
Mein thurgau AG	50'000.00			50'000.00		50'000.00	Buchwert = Nennwert
Autokurse Oberthurgau AG, Namenaktien	48'000.00		-48'000.00	0.00		0.00	Aufsplittung in neue Gesellschaften
Bus Oberthurgau AG, Namenaktien		24'000.00		24'000.00		24'000.00	
Autokurse Oberthurgau AG, Namenaktien		24'000.00		24'000.00		24'000.00	
Total Aktien (1070.00)	**20'096'062.00**	**48'000.00**	**-48'000.00**	**20'096'062.00**	**205'926.40**	**20'301'988.40**	
1070.10 Anlagefonds-Anteile							
Swisscanto, Fund Responsible Balanced, AA	123'647.00			123'647.00	-18'739.20	104'907.80	Marktwert 31.12.2022
Swisscanto, Fund Responsible Select, AA		91'595.00		91'595.00	-1'960.00	89'635.00	Marktwert 31.12.2022 Übernahme Vermögensanlagen Genossenschaft Hallenbad Arbon per 30.11.2022
Swisscanto, Fund Responsible Ambition, AT	192'421.60			192'421.60	-31'164.00	161'257.60	Marktwert 31.12.2022
Anteile TKB Fonds, Konservativ, ESG A		78'733.00		78'733.00	-1'763.00	76'970.00	Marktwert 31.12.2022 Übernahme Vermögensanlagen Genossenschaft Hallenbad Arbon per 30.11.2022
Total Anlagefonds-Anteile (1070.10)	**316'068.60**	**170'328.00**	**0.00**	**486'396.60**	**-53'626.20**	**432'770.40**	

Bezeichnung	Buchwert per 31.12.2021	Zunahme 2022	Abnahme 2022	Buchwert 31.12.2022 vor Wertver-änderung	Einlage/Entnahme Reserve Wert-schwankungen FV 2022	Buchwert 31.12.2022 nach Wertver-änderung	Bemerkungen
1070.20 Anteilscheine							
Genossenschaft Alterssiedlung Arbon	754'000.00			754'000.00		754'000.00	
Genossenschaft Hallenbad Arbon	1'000.00		-1'000.00	0.00		0.00	Auflösung Genossenschaft Hallenbad Arbon
Genossenschaft Konzert und Theater St. Gallen	10'000.00			10'000.00		10'000.00	
Genossenschaft Pflegeheim Arbon	1'537'500.00			1'537'500.00		1'537'500.00	
Genossenschaft Schweizer Bibliotheksdienst	1'500.00			1'500.00		1'500.00	
Genossenschaft Verlag MediArbon, Anteilscheine	10'000.00			10'000.00		10'000.00	
Genossenschaft Winterwasser Oberthurgau	500.00			500.00		500.00	
Total Anteilscheine (1070.20)	**2'314'500.00**	**0.00**	**-1'000.00**	**2'313'500.00**	**0.00**	**2'313'500.00**	
1071.0 Verzinsliche Anlagen, Darlehen							
Darlehen Spitex RegioArbon (0,5% - 30.11.2023)	150'000.00			150'000.00		150'000.00	
Darlehen Kinderhaus Arbon (0,3% - 31.07.2022)	80'000.00			80'000.00		80'000.00	
Total Verzinsliche Anlagen, Darlehen (1071.0)	**230'000.00**	**0.00**	**0.00**	**230'000.00**	**0.00**	**230'000.00**	
1071.10 Verzinsliche Anlagen, Obligationen							
Obli ARYZTA AG 2013-open end	0.00	33'441.12		33'441.12	-792.36	32'648.76	Übernahme Vermögensanlagen Genossenschaft Hallenbad Arbon per 30.11.2022 Nominalwert Fr. 40'000.-
Total Verzinsliche Anlagen, Obligationen (1071.10)	**0.00**	**33'441.12**	**0.00**	**33'441.12**	**-792.36**	**32'648.76**	

Bezeichnung	Buchwert per 31.12.2021	Zunahme 2022	Abnahme 2022	Buchwert 31.12.2022 vor Wertver-änderung	Einlage/Entnahme Reserve Wert-schwankungen FV 2022	Buchwert 31.12.2022 nach Wertver-änderung	Bemerkungen
1080.00 Grundstücke FV							
Wiese in Mehreichen	11'000.00			11'000.00		11'000.00	
Wiese im Stegacker	40'000.00			40'000.00		40'000.00	
Wiese im Bergli	37'000.00			37'000.00		37'000.00	
Boden Farbgasse 1, Römerhof-Areal	152'000.00			152'000.00		152'000.00	
Boden Salmsach	87'000.00			87'000.00		87'000.00	
Wärterhaus beim Strandbad	19'000.00			19'000.00		19'000.00	
Total Grundstücke FV (1080.00)	**346'000.00**	**0.00**	**0.00**	**346'000.00**	**0.00**	**346'000.00**	
1080.10 Grundstücke FV mit Baurechten							
Wiese beim Strandbad	420'000.00			420'000.00		420'000.00	
Land Fallentürli	320'000.00			320'000.00		320'000.00	
Schützenwiese	1'734'000.00			1'734'000.00		1'734'000.00	
Wiese im Stacherholz	150'000.00			150'000.00		150'000.00	
Kupferwiesen	441'000.00			441'000.00		441'000.00	
Untere Neusätz	340'000.00			340'000.00		340'000.00	
Total Grundstücke FV mit Baurechten (1080.10)	**3'405'000.00**	**0.00**	**0.00**	**3'405'000.00**	**0.00**	**3'405'000.00**	
1080.80 Grundstücke im Landkreditkonto							
Parz. 5016, Niederfeld, Liegenschaft, Wiese	9'825'435.00			9'825'435.00		9'825'435.00	
Total Grundstücke im Landkreditkonto (1080.80)	**9'825'435.00**	**0.00**	**0.00**	**9'825'435.00**	**0.00**	**9'825'435.00**	
1084.00 Gebäude FV							
Rondelle	700'000.00			700'000.00		700'000.00	
Rebenstrasse 33 (Wohnhaus / Garagen)	10'000.00			10'000.00		10'000.00	
Schädlerhalle, Grabenstrasse 6	690'000.00			690'000.00		690'000.00	
Rathaus, Rathausgasse 1/3	1'590'900.00			1'590'900.00		1'590'900.00	
Wohn-/Bürohaus Schulstrasse 2, Frasnacht	820'000.00			820'000.00		820'000.00	
Wohn-/Bürohaus Feilenstrasse 1, Stachen	970'000.00			970'000.00		970'000.00	
Total Gebäude FV (1084.00)	**4'780'900.00**	**0.00**	**0.00**	**4'780'900.00**	**0.00**	**4'780'900.00**	

Bezeichnung	Buchwert per 31.12.2021	Zunahme 2022	Abnahme 2022	Buchwert 31.12.2022 vor Wertver-änderung	Einlage/Entnahme Reserve Wert-schwankungen FV 2022	Buchwert 31.12.2022 nach Wertver-änderung	Bemerkungen
1084.10 Grundeigentumsanteile FV							
Tiefgarage Promenade, Bahnhofstrasse 10	480'000.00	50'000.00		530'000.00		530'000.00	
Restaurant Seeparksaal	430'000.00			430'000.00		430'000.00	
Restaurant Strandbad	950'000.00			950'000.00		950'000.00	
Total Grundeigentumsanteile FV (1084.10)	**1'860'000.00**	**50'000.00**	**0.00**	**1'910'000.00**	**0.00**	**1'910'000.00**	
Zwischentotal	**43'173'965.60**	**301'769.12**	**-49'000.00**	**43'426'734.72**	**151'507.84**	**43'578'242.56**	
Abgrenzung Wertschwankungen für Fonds zur Förderung des Schwimmsportes	0.00	203'769.12	0.00	203'769.12	-4'515.36	199'253.76	Schwankungen des Fonds wird über das Konto 2910.15 abgerechnet.
Total Finanzvermögen	**43'173'965.60**	**98'000.00**	**-49'000.00**	**43'222'965.60**	**156'023.20**	**43'378'988.80**	exkl. Vermögenswerte des Fonds zu Förderung des Schwimmsportes
Total Wertschwankungsreserve	**5'565'696.30**			**5'565'696.30**	**156'023.20**	**5'721'719.50**	
Maximalhöhe Reserve für Wertschwankungen des Finanzvermögens (25 % des Buchwertes per Ende Jahr)						**10'844'747.20**	
(exkl. Vermögenswerte des Fonds zur Förderung des Schwimmsportes.)							

R) Eigenkapitalnachweis

Konto	Bestand 31.12.2021	Einlagen 2022	Entnahmen 2022	Bestand 31.12.2022	Bemerkungen
2900 Spezialfinanzierungen					
Spezialfinanzierung Abwasserbeseitigung	11'128'524.14		-238'930.03	10'889'594.11	
Spezialfinanzierung Parkplatzbewirtschaftung	2'540'199.95	249'382.07		2'789'582.02	
Spezialfinanzierung Beiträge Feuerwehr	886'232.67	213'256.11		1'099'488.78	
Total Spezialfinanzierungen	**14'554'956.76**	**462'638.18**	**-238'930.03**	**14'778'664.91**	
2910 Fonds					
Freibettenfonds	300'026.36	6'500.10	-10'000.00	296'526.46	
Spendenkasse Soziale Dienste	62'619.03		-3'750.00	58'869.03	
Fonds für energiepolitische Massnahmen	173'731.95			173'731.95	
Fonds für Beiträge an Kulturobjekte	788'248.91	176'193.00	-55'611.66	908'830.25	Einlagen entsprechen 15% der Einnahmen aus Grundstückgewinnsteuern
Fonds aus Erbschaften und Schenkungen	51'285.57	9'979.34		61'264.91	Erhalt einer Erbschaft
Fonds zur Förderung des Schwimmsportes	0.00	349'348.43	-4'515.36	344'833.07	Übernahme der Vermögenswerte der auflösenden Genossenschaft Hallenbad Arbon
Fonds Mehrwertabschöpfung	56'350.00			56'350.00	
Total Fonds	**1'432'261.82**	**542'020.87**	**-73'877.02**	**1'900'405.67**	
2930 Vorfinanzierungen					
Renaturierung Aach (Kostenanteil NLK)	394'000.00			394'000.00	
Fischfenster Salbach (Kostenanteil NLK)	50'000.00			50'000.00	
Total Vorfinanzierungen	**444'000.00**	**0.00**	**0.00**	**444'000.00**	
2960 Neubewertungsreserven Finanzvermögen					
Neubewertungsreserve Finanzvermögen	13'135'459.55			**13'135'459.55**	
2980 Übrige Reserven im Eigenkapital					
Reserve für Wertschwankungen des Finanzvermögens	5'565'696.30	208'000.00	-51'976.80	**5'721'719.50**	Dient dem Ausgleich von Wertschwankungen der Finanz- und Sachanlagen des Finanzvermögens (FV). Der Bestand beträgt max. 25 % des Buchwertes der Finanz- und Sachanlagen des FV. (31.12.2022: CHF 10,84 Mio).
299 Bilanzüberschuss (EK)					
Kumulierte Rechnungsergebnisse	15'620'479.92	4'040'558.76		**19'661'038.68**	
Total Eigenkapital	**50'752'854.35**	**5'253'217.81**	**-364'783.85**	**55'641'288.31**	

S) Finanzkennzahlen

(Rechnungsmodell HRM 2; Werte 2022 sind provisorisch)

Finanzkennzahl	R 2018	R 2019	R 2020	R 2021	R 2022	Durchschnitt 5 Jahre	Richtwerte	
Nettoverschuldungsquotient Der Nettoverschuldungsquotient gibt an, welcher Anteil der direkten Steuern der natürlichen und juristischen Personen nötig ist, um die Nettoschulden abzutragen.	92.1%	21.3%	-14.4%	-28.9%	-55.6%	2.9%	< - 100% - 100% bis 0% 0 bis 100% 100 bis 150% > 150%	sehr gut gut mittel genügend schlecht
Selbstfinanzierungsgrad Der Selbstfinanzierungsgrad zeigt an, in welchem Ausmass Neuinvestitionen durch selbsterwirtschaftete Mittel finanziert werden können.	191.8%	341.5%	328.8%	268.9%	318.0%	289.8%	Mittelfristig sollte der Selbstfinanzierungsgrad im Durchschnitt gegen 100% sein	
Zinsbelastungsanteil Der Zinsbelastungsanteil sagt aus, welcher Anteil des laufenden Ertrags durch den Zinsaufwand gebunden ist. Je tiefer der Wert, desto grösser der Handlungsspielraum.	0.5%	0.4%	0.3%	0.3%	0.4%	0.4%	0 - 4% 4 - 9% > 9%	gut genügend schlecht
Bruttoverschuldungsanteil Der Bruttoverschuldungsanteil ist eine Grösse zur Beurteilung der Verschuldungssituation bzw. der Frage, ob die Verschuldung in einem angemessenen Verhältnis zu den erwirtschafteten Erträgen steht. Er zeigt an, wie viele Prozente vom laufenden Ertrag benötigt werden, um die Bruttoschulden abzutragen.	134.9%	112.8%	108.4%	131.8%	120.3%	121.6%	< 50% 50% bis 100% 100% bis 150% 150% bis 200% > 200%	sehr gut gut mittel schlecht kritisch
Investitionsanteil Der Investitionsanteil zeigt die Aktivität im Bereich der Investitionen und den Einfluss auf die Nettoverschuldung.	9.2%	5.5%	8.3%	5.1%	5.7%	6.8%	< 10% 10% bis 20% 20% bis 30% > 30%	schwach mittel stark sehr stark
Kapitaldienstanteil Der Kapitaldienstanteil ist die Messgrösse für die Belastung des Haushaltes durch Kapitalkosten.	4.9%	5.0%	5.6%	5.4%	5.3%	5.2%	< 5% 5 - 15% > 15%	geringe Belastung mittlere Belastung hohe Belastung
Nettoschuld/ -vermögen in Franken pro EW Die Nettoschuld pro Einwohner wird als Gradmesser für die Verschuldung verwendet.	1'346	318	-213	-403	-767	56	< 0 CHF 0 - 1'000 CHF 1'001 - 2'500 CHF 2'501 - 5'000 CHF > 5'000 CHF	Nettovermögen geringe Verschuldung mittlere Verschuldung hohe Verschuldung sehr hohe Verschuldung
Selbstfinanzierungsanteil Welcher Anteil des Finanzertrages kann für die Finanzierung von neuen Investitionen eingesetzt werden.	14.9%	13.0%	15.5%	12.2%	13.5%	13.8%	> 20% 10 - 20% < 10%	gut mittel schwach

Finanzkennzahl	R 2018	R 2019	R 2020	R 2021	R 2022	Durchschnitt 5 Jahre	Richtwerte	
Bilanzüberschussquotient Nach Gemeindegrösse abgestufte Mindestausstattung des Eigenkapitals (Bilanzüberschuss) zur Abdeckung von Aufwandüberschüssen, zum Schutz vor einem Bilanzfehlbetrag sowie zur Verstärkung der Risikofähigkeit.	16.6%	36.0%	59.7%	74.2%	92.8%	55.9%	< 0 0% bis 15% 15% bis 45% 45% bis 90% > 90%	kritisch schlecht mittel gut sehr gut
Steuerkraft pro Einwohner zu 100 % 100% einfache Steuern der natürlichen und juristischen Personen gemäss kantonaler Statistik.	1'923	1'967	1'887	1'852	1'923	1'910	Die durchschnittliche Steuerkraft im Kanton Thurgau betrug im Jahr 2022 CHF 2'200 (2021 = CHF 2'209)	
1 Steuerprozent in Franken Steuern der natürlichen und juristischen Personen laufendes Steuerjahr (inkl. Quellensteuern).	251'010	261'268	261'434	262'590	278'058	262'872		

Stadtbehörden

Amtsjahr 2022 – 2023 (vom 1. Juni 2022 bis 31. Mai 2023)
(Stand 31.12.2022)

Stadtparlament

- Ackermann Pascal, SVP, Fraktionspräsident SVP
- Aerne Daniel, FDP
- Auer Jacob, SP
- Auer Lukas, SP, Vizefraktionspräsident SP / Grüne
- Bachofen Daniel, SP, Fraktionspräsident SP / Grüne
- Baettig Rico, FDP
- Daepp Rudolf, SVP
- Heine Heidi, Grüne
- Heller Felix, SP, Vizeparlamentspräsident
- Heller Linda, SP
- Heller Riquet, FDP
- Hug Michael, Die Mitte, Fraktionspräsident Die Mitte / EVP
- Künzi Peschee, XMV, Parlamentspräsident
- Lehmann Myrta, Die Mitte
- Mägert André, XMV
- Mistura Bill, SVP, Vizefraktionspräsident SVP
- Nägeli Ulrich, SVP
- Neuber Reto, Die Mitte
- Noci Irena, SP
- Petti Aurelio, Die Mitte
- Sadiki Islam, SP
- Schawalder Matthias, SVP
- Schuhwerk Christine, FDP
- Seitler Christoph, XMV
- Stadler Cyrill, FDP, Fraktionspräsident FDP / XMV
- Straub Esther, Die Mitte
- Sutter Heer Silke, FDP, Vizefraktionspräsidentin FDP / XMV
- Telatin Fabio, SP
- Testa Arturo, EVP, Vizefraktionspräsident Die Mitte / EVP
- Wetzel Togni Cornelia, Grüne

Ständige Kommissionen Stadtparlament

Einbürgerungskommission
- Straub Esther, Präsidentin
- Auer Lukas
- Heller Riquet
- Mistura Bill
- Schuhwerk Christine
- Testa Arturo
- Wetzel Togni Cornelia
- Morgenegg Rahel (Leiterin Abteilung Einwohner/Sicherheit, beratende Stimme, Protokoll)

Finanz- und Geschäftsprüfungskommission
- Stadler Cyrill, Präsident
- Bachofen Daniel
- Daepp Rudolf
- Heine Heidi
- Hug Michael
- Noci Irena
- Petti Aurelio
- Seitler Christoph
- Sutter Heer Silke

Redaktionskommission
- Heller Felix, Präsident
- Heller Linda
- Lehmann Myrta
- Mägert André
- Schawalder Matthias

Wahlbüro

- Abegglen Inge
- Auer Andrea
- Breitenmoser Franz
- Brühwiler Andrea
- Demont Elisabeth
- Falk-Aufranc Verena
- Fischer Jonas
- Gähwiler Sarah
- Gauch Bernhard
- Gsell Markus
- Hug Fabian
- Hüttenmoser Tamara
- Ibric Samra
- Kengir Teoman
- Köhler Schoch Regula
- Lanz Felix
- Marrone Fiorentino
- Meier Ruedi
- Näf Andreas
- Neuber Monika
- Rechsteiner Karin
- Saam Alfred
- Schaffert Edith
- Singer Beatrice
- Staub Walter
- Straub Marco
- Straub Mark
- Strauss Marlise
- Tunaj Samuela
- Valentin Rolf
- Vonlanthen Marianne
- Yogeswaran Ratheena
- Zimmermann Romy

Rechnungsprüfungskommission

- Eccher Matthias
- Fuchs Roman
- Strässle Pascal
- Straub Mark
- Strauss Marlise

Stadtrat

Walther René, Stadtpräsident
Feuerle Didi, Vizestadtpräsident
Hohermuth Michael, Stadtrat
Schmid Luzi, Stadtrat
Zimmermann Jörg, Stadtrat

Kommissionen mit selbständiger Entscheidungsbefugnis

Schlichtungsbehörde für Miete und Pacht

- Schmid Luzi, Präsident
- Zimmermann Jörg, Vizepräsident
- Auer Jacob (Mitglied Mietervertreter)
- Maassen Gabriele (Mitglied Vermietervertreterin)
- Juchli Philipp (Ersatzmitglied Vermietervertreter)
- Widmer-David Conny (Ersatzmitglied Mietervertreterin)
- Möller Niels, lic. iur. Rechtsanwalt (rechtlicher Berater)
- Yardong Pädön (Aktuarin)
- Bähler Cédrine (Stellvertreterin der Aktuarin)

Sozialhilfebehörde

- Hohermuth Michael, Präsident
- Schmid Luzi, Vizepräsident
- Auer Jacob
- Neuber Reto
- Telatin Fabio
- Suhner Nadine (Leiterin Sozialamt, beratende Stimme, Protokoll)

Fachkommissionen Stadtrat

Bäderkommission

- Zimmermann Jörg, Präsident
- Hohermuth Michael, Vizepräsident (Einsitz bei Bedarf)
- Eberle Andrea (Vertretung Bevölkerung)
- Kunz Thomas (Vertretung Schwimmclub Arbon)
- Reuteler Roman (Vertretung SLRG)
- Straub Esther (Vertretung Schulgemeinden)
- Rosenberger Markus (Leiter Abteilung Freizeit/Sport/Liegenschaften, beratende Stimme)
- Näf Melanie (Sachbearbeiterin FSL, Protokoll)

Energie- und Umweltkommission

- Feuerle Didi, Präsident
- Walther René, Vizepräsident (Einsitz bei Bedarf)
- Käser Marco (Vertretung Abwasserverband Morgental)
- Kieber Silvan (Vertretung Arbon Energie AG)
- Reichardt Dennis (Vertretung Wirtschaft)
- Buff Susan (Vertretung Primarschulgemeinde)
- Grau Peter (Energieberater, beratende Stimme)
- Egloff Fabienne (Leiterin Stadtentwicklung, Einsitz bei Bedarf)
- Softic Nidala (Sachbearbeiterin Abteilung Bau/Umwelt, Protokoll)

Feuerschutzkommission

- Schmid Luzi, Präsident
- Zimmermann Jörg, Vizepräsident (Einsitz bei Bedarf)
- Perrone Felix (FW Kdt)
- Britschgi Manuel (FW Kdt Stv.)
- Morgenegg Rahel (Leiterin Abteilung Einwohner/Sicherheit, beratende Stimme)
- Zünd Sara (Sachbearbeiterin Bereich Sicherheit, beratende Stimme, Protokoll)

Gesellschaftskommission
- Hohermuth Michael, Präsident
- Hiller Regina (Vertreterin Bildung/Kind/Familie)
- Ribler Stefan (Fachspezialist Sozialraum)
- Sadiki Islam (Vertreter Migration)
- Schadegg Marlene (Vertreterin Alter/Gesundheit)
- Schwarzer Robert (Vertreter Bildung/Kind/Familie)
- Vivas Gerardo (Vertreter Migration)
- Vogel Alexa (Vertreterin Bevölkerung/Vereine)
- Stacher Reto (Leiter Bereich Gesellschaft, beratende Stimme, Protokoll)

Grünraumkommission
- Feuerle Didi, Präsident
- Walther René, Vizepräsident (Einsitz bei Bedarf)
- Altwegg Pit (Gärtner)
- Gervasi Feliciano (Vertretung Primarschulgemeinde)
- Willi Erica (Umweltfachfrau)
- Winkler Laurenz (Biologe)
- Birk Manfred (Stadtgärtner, beratende Stimme)
- Softic Nidala (Sachbearbeiterin Abteilung Bau/Umwelt, Protokoll)

Hafenkommission
- Zimmermann Jörg, Präsident
- Hohermuth Michael, Vizepräsident (Einsitz bei Bedarf)
- Arpagaus Reto (Vertretung Motorbootfahrer)
- Haller Adolf (Vertretung Yachtclub/Segler)
- Künzi Peschee (Vertretung Sportfischer)
- Meyer Marc (Vertretung SLRG)
- Walser Bruno (Vertretung gewerbliche Mieter)
- Mösli Timo (Hafenmeister, beratende Stimme)
- Rosenberger Markus (Leiter Abteilung Freizeit/Sport/Liegenschaften, beratende Stimme)
- Näf Melanie (Sachbearbeiterin FSL, Protokoll)

Kulturkommission
- Walther René, Präsident
- Feuerle Didi, Vizepräsident (Einsitz bei Bedarf)
- Bodenmann Helene (Vertretung Fachbereich bildende Kunst)
- Eichenberger Nico (Vertretung Fachbereich darstellende Kunst)
- Hitz Ursula (Vertretung Fachbereich darstellende Kunst)
- Moser Marc (Vertretung Fachbereich bildende Kunst)
- Schöb Carlo (Vertretung Fachbereich Musik)
- Vogel Alexa (Vertretung Fachbereich Musik)
- Fantauzzi Clara (Sachbearbeiterin Abteilung Finanzen, Protokoll)

Ortsbildkommission
- Feuerle Didi, Präsident
- Walther René, Vizepräsident (Einsitz bei Bedarf)
- Künzler Raphael (Architekt)
- Morgenegg Roland (Architekt)
- Palaskas Antonios (Kantonale Denkmalpflege, beratende Stimme)
- Tambini Remo (Leiter Abteilung Bau/Umwelt, beratende Stimme, Protokoll)

Schiesskommission
- Schmid Luzi, Präsident
- Zimmermann Jörg, Vizepräsident (Einsitz bei Bedarf)
- Engler Hans (Pistolenschützen Arbon)
- Kutter Adrian (Vertreter Anwohnende)
- Müller Alain (Tälischützen Arbon-Roggwil)
- Pfister Sandra (Gemeinderätin Roggwil)
- Schlutt Harry (Leiter Bereich Sicherheit, beratende Stimme)
- Zünd Sara (Sachbearbeiterin Bereich Sicherheit, Protokoll)

Sportplatzkommission
- Zimmermann Jörg, Präsident
- Hohermuth Michael, Vizepräsident (Einsitz bei Bedarf)
- Strim Regula (Vertretung IG Sport)
- Landolt Urs (Vertretung IG Sport und KTV)
- Marrone Fiorentino (Vertretung AS Scintilla)
- Schneider Roger (Lehrervertreter)
- Schönholzer Katja (Vertretung STV Arbon)
- Telatin Fabio (Vertretung FC Arbon)
- Züllig Fabian (Platzwart, beratende Stimme)
- Rosenberger Markus (Leiter Abteilung Freizeit/Sport/Liegenschaften, beratende Stimme, Protokoll)

Verkehrskommission
- Walther René, Präsident
- Feuerle Didi, Vizepräsident (Einsitz bei Bedarf)
- Gervasi Feliciano (Vertreter Schulen)
- Kugler Thomas (Vertreter Transportunternehmen)
- Kutter Adrian (Vertreter Kantonspolizei)
- Miserez Bernard (Vertreter Langsamverkehr)
- Nussbaumer Patrick (Vertreter ÖV, Busunternehmer)
- Heeb Rainer (Leiter Bereich Tiefbau)
- Schlutt Harry (Leiter Bereich Sicherheit)
- Egloff Fabienne (Leiterin Stadtentwicklung)
- Tomaselli Monique (Sachbearbeiterin Präsidium, Protokoll)

Wirtschaftskommission
- Walther René, Präsident
- Feuerle Didi, Vizepräsident (Einsitz bei Bedarf)
- Auer Jacob (Präsident UNIA Arbon/Romanshorn)
- Demirtas Ipek (CEO Forster Swiss Home AG)
- Geisser Ralf (Präsident Gewerbeverband Thurgau Oberer Bodensee GTOB)
- Reichardt Dennis (Präsident Arbeitgebervereinigung Region Arbon AVA)
- Scarth Phil (General Manager FPT Industrial S.p.A.)
- Struhs Samuel (Persönlicher Mitarbeiter Stadtpräsident, Protokoll)

Delegationen Stadtrat

ABV Liegenschaften AG
- Walther René, Verwaltungsrat

Abwasserverband Morgental avm
- Feuerle Didi, Vizepräsident

Genossenschaft Alterssiedlung Arbon
- Hohermuth Michael, Verwaltungsrat

Arbon Energie AG
- Feuerle Didi, Vizepräsident

Arbon Tourismus
- Walther René, Vorstandsmitglied

Dock-Gruppe Stiftung für Arbeit
- Hohermuth Michael, Stiftungsratsmitglied

Eissportzentrum Oberthurgau AG EZO
- Zimmermann Jörg, Verwaltungsrat

Genossenschaft Hallenbad Arbon
- Zimmermann Jörg, Verwaltungsmitglied

Hans Bühler Stiftung
- Lowe Elisabeth, Stiftungsratsmitglied

IG Sport
- Zimmermann Jörg, Delegierter

Internationaler Städtebund Bodensee
- Walther René, Mitglied des Lenkungsausschusses

Verband Kehrichtverbrennung Thurgau KVA
- Feuerle Didi, Delegierter

Verein Kinderhaus
- Hohermuth Michael, Vorstandsmitglied

Kulturpool Oberthurgau
- Walther René, Vorstandsmitglied

Lungenliga
- Hohermuth Michael, Delegierter

meinThurgau AG
- René Walther, Verwaltungsrat

Pensionskasse Stadt Arbon
- Hug Patrick, Verwaltungsratspräsident
- Walther René, Verwaltungsrat

Perspektive Thurgau
- Hohermuth Michael, Vorstandsmitglied

Genossenschaft Pflegeheim Sonnhalden Arbon
- Hohermuth Michael, Mitglied Betriebskommission

Regionaler Führungsstab Oberthurgau
- Schmid Luzi, Behördenvertreter
- Perrone Felix, FW Kdt
- Schwendener Ronny, Stabschef

Regionalplanungsgruppe Oberthurgau RPO
- Walther René, Vizepräsident

Saurer 150-Jahre-Jubiläums-Stiftung
- Zimmermann Jörg, Stiftungsratsmitglied

slowUp/Euregio Bodensee Trägerverein
- Walther René, Vorstandsmitglied

Spitex RegioArbon
- Hohermuth Michael, Vorstandsmitglied

Stiftung Stadtbibliothek Arbon
- Walther René, Stiftungsratspräsident

Tagesfamilien Mittel- und Oberthurgau
- Hohermuth Michael, Delegierter

Thurgau Tourismus
- Walther René, Vorstandsmitglied

Genossenschaft Winterwasser Oberthurgau
- Zimmermann Jörg, Verwaltungsmitglied

Zivilschutzorganisation Oberthurgau
- Schmid Luzi, Delegierter
- Zimmermann Jörg, Delegierter

Übrige Kommissionen

Paritätische Begutachtungskommission in Besoldungsfragen
- Schadegg Marlene, Arbeitgebervertreterin extern (Vorsitz)
- Akeret Alexandra, Arbeitnehmervertreterin extern
- Manser Jörg, Arbeitnehmervertreter intern
- Egloff Fabienne, Arbeitgebervertreterin intern

Personalkommission des Gemeindepersonals der Stadt Arbon
- Sutton Dean, Präsident
- Suhner Nadine, Vizepräsidentin
- Enz Peter
- Maag Daniel
- Wismer Leila
- Simon Dominik

Personalverzeichnis
(Stand 31.12.2022)

Stadtpräsidium

- Walther René, Stadtpräsident

Persönlicher Mitarbeiter
- Struhs Samuel

Kommunikation
- Steccanella Thomas, Teilzeit

Rechtsdienst
- Barben Gabriel, Teilzeit
- Schütz Rahel, Teilzeit

Stadtentwicklung
- Egloff Fabienne, Teilzeit
- Joller Irina, Teilzeit
- Scherrer Martina, Teilzeit

Stadtkanzlei

- Wyprächtiger Alexandra, Stadtschreiberin, Abteilungsleiterin
- Holenstein Nadja
- Eberle Lara, Teilzeit
- Sonderegger Daniela, Teilzeit
- Tomaselli Monique, Teilzeit

Finanzen

- Büchler Pascal, Abteilungsleiter

Finanzen
- Egli Bernhard
- Derungs Aphinya, Teilzeit
- Fantauzzi Clara, Teilzeit
- Schnell Marius, Teilzeit
- Yilmaz Ahmet, Teilzeit

Steuern
- Rechsteiner Daniel
- Calonder Karin, Teilzeit
- Carocari Andrea, Teilzeit
- Inauen Petronella, Teilzeit
- Kuster Silvan
- Lenggenhager René
- Stark Nathalie, Teilzeit
- Wismer Leila
- Würth Rafaela, Teilzeit

Einwohner / Sicherheit

- Morgenegg Rahel, Abteilungsleiterin

Einwohnerdienste
- Minelli Maria, Teilzeit
- Achermann Claudia, Teilzeit
- Bähler Cédrine
- Rüegg Caroline
- Tormen Nadine
- Zotta Zeqiri Elisabeth, Teilzeit

Schlichtungsstelle für Miete und Pacht
- Yardong Pädön, Teilzeit

Sicherheit / Anlagen
- Schlutt Harry
- Enz Peter
- Rotach Marcel
- Sonderegger Markus
- Zünd Sara, Teilzeit

Überwachung
- Jahjagic Suada, Teilzeit
- Löw William, Teilzeit
- Schär Gabriella, Teilzeit

Bestattungswesen
- Lippmann Réka
- Egloff Alex
- Kreis Mauro
- Ramalho da Silva Anibal

Bau / Umwelt

- Tambini Remo, Abteilungsleiter
- Heeb Rainer
- Grau Peter
- Ivancicevic Antonela
- López Fernando, Teilzeit
- Maag Daniel
- Softic Nidala, Teilzeit
- Walther Janine

Werkhof (inkl. Stadtgärtnerei)
- Manser Jürg, Leiter Werkhof
- Anderes John
- Bearth Alfred
- Birk Manfred
- Braun Marcel
- Chappuis René
- Corvino Mario, Teilzeit
- Eichmüller Reto
- Gsell Patrick
- Häni Michael Mike
- Keil Matthias
- Kugler Simon
- Mettler Hans-Ulrich
- Metzger Roger
- Popp Michael
- Segerer Markus
- Strässle Adrian
- Sutter Thomas
- Sutton Dean
- Wüthrich Annette, Teilzeit
- Züllig Andreas

Freizeit / Sport / Liegenschaften

- Rosenberger Markus, Abteilungsleiter
- Näf Melanie

Campingplatz
- Im Auftragsverhältnis (Saison):
  Konplanum GmbH, Reto Lütschg

Hafenanlagen
- Mösli Timo

Schwimmbad
- Köhler Lars
- Buchle Philipp, Teilzeit

Strandbad
- Spitz Samuel (Saison)
- Keller Daniela (Saison)

Sportanlage Stacherholz
- Züllig Fabian

Schloss
- Wolff Elisabeth, Teilzeit

Seeparksaal
- Römer Thomas

Stadthaus
- Abagiu Georgeta, Teilzeit
- Rocca Carmela, Teilzeit
- Rocca Nadia, Teilzeit

Amtshaus / Bahnhofstrasse 24 / Kappeli / Stadthaus
- Milicevic Kovina, Teilzeit

Rathausgasse 1 – 3
- Sadiki Sadik, Teilzeit

Soziales / Gesellschaft

- Feierabend Lukas, Abteilungsleiter

Sozialamt
- Suhner Nadine
- Gerber Fabienne, Teilzeit
- Hänsenberger Stefan, Teilzeit
- Härtsch Markus, Teilzeit
- Kameri Shqipe
- Keller Josiane, Teilzeit
- Löpfe Tina, Teilzeit
- Lowe Elisabeth, Teilzeit
- Michel Janine
- Moser Rebecca
- Raschle Nadine, in Ausbildung, Teilzeit
- Simon Dominik
- Venzin Barbara
- Niederer Lena, FH-Praktikantin, Teilzeit

Berufsbeistandschaft
- Frei Maja, Teilzeit
- Acklin Jan, Teilzeit
- Brägger Ulrich-Felix, Teilzeit
- Dürr Désirée
- Gantenbein Elsa, Teilzeit
- Goloborodko Svitlana, Teilzeit
- Künzle Loreena
- Lamm Ralph, Teilzeit
- Sieber Marlene, Teilzeit

Sozialversicherungsamt
- Scheuss Nadia
- Miller Susanne, Teilzeit
- Suhner Claudia

Gesellschaft
- Stacher Reto, Teilzeit
- Rottmann Noe-Céline, Teilzeit

Lernende

Stadtverwaltung: Kauffrau / Kaufmann EFZ
1. Lehrjahr
- Baumann Alyssa
- Gubic Noel
- Oliveira Carolina

2. Lehrjahr
- Hug Andrin

3. Lehrjahr
- Celik Irem
- Müntener Janis

Werkhof: Fachmann Betriebsunterhalt EFZ / Fachmann Unterhaltspraktiker EBA

1. Lehrjahr (Fachmann Betriebsunterhalt EFZ)
- Eismann Timon
- Scherrer Reto

2. Lehrjahr (Fachmann Unterhaltspraktiker EBA)
- Mayer Raphael